



**ESTADO DE
COAHUILA**



SEDU
Secretaría de
Educación

INSTITUTO TECNOLÓGICO DE ESTUDIOS SUPERIORES DE LA REGIÓN CARBONÍFERA

CUENTA PUBLICA EJERCICIO 2023

TecNM Campus Región Carbonífera
Carretera 57 km 120, Agujita Coahuila, C.P. 26950
Tels. (861) 613 4032
e-mail: tec@rcarbonifera.tecnm.mx | tecnm.mx |
rcarbonifera.tecnm.mx



**ESTADO DE
COAHUILA**



SEDU
Secretaría de
Educación

INFORMACIÓN CONTABLE

I.- ESTADO DE ACTIVIDADES/RESULTADOS



Cuenta Pública 2023
INSTITUTO TECNOLÓGICO DE ESTUDIOS SUPERIORES DE LA REGIÓN
CARBONÍFERA)

Estado de Actividades
Del 1 de enero al 31 de diciembre de 2023 y 2022
(Cifras en Pesos)



Concepto	2023	2022
INGRESOS Y OTROS BENEFICIOS		
Ingresos de Gestión	14,954,810.96	13,437,131.57
Impuestos	0.00	0.00
Cuotas y Aportaciones de Seguridad Social	0.00	0.00
Contribuciones de Mejoras	0.00	0.00
Derechos	0.00	0.00
Productos	593,348.61	326,844.00
Aprovechamientos	0.00	0.00
Ingresos por Venta de Bienes y Prestación de Servicios	14,361,462.35	13,110,287.57
Participaciones, Aportaciones, Convenios, Incentivos Derivados de la Colaboración Fiscal, Fondos Distintos de Aportaciones, Transferencias, Asignaciones, Subsidios y Subvenciones, y Pensiones y Jubilaciones	84,345,766.98	79,549,849.00
Participaciones, Aportaciones, Convenios, Incentivos Derivados de la Colaboración Fiscal y Fondos Distintos de Aportaciones	84,345,766.98	79,549,849.00
Transferencias, Asignaciones, Subsidios y Subvenciones, y Pensiones y Jubilaciones	0.00	0.00
Otros Ingresos y Beneficios	0.00	90,386.00
Ingresos Financieros	0.00	0.00
Incremento por Variación de Inventarios	0.00	0.00
Disminución del Exceso de Estimaciones por Pérdida o Deterioro u Obsolescencia	0.00	0.00
Disminución del Exceso de Provisiones	0.00	90,386.00
Otros Ingresos y Beneficios Varios	0.00	0.00
Total de Ingresos y Otros Beneficios	99,300,577.94	93,077,366.57
GASTOS Y OTRAS PÉRDIDAS		
Gastos de Funcionamiento	93,062,670.19	89,316,673.37
Servicios Personales	79,344,827.10	73,065,848.28
Materiales y Suministros	4,680,722.30	4,900,484.00
Servicios Generales	9,037,120.79	11,350,341.09
Transferencias, Asignaciones, Subsidios y Otras Ayudas	1,395,623.40	1,292,790.36
Transferencias Internas y Asignaciones al Sector Público	0.00	0.00
Transferencias al Resto del Sector Público	0.00	0.00
Subsidios y Subvenciones	0.00	0.00
Ayudas Sociales	1,395,623.40	1,292,790.36
Pensiones y Jubilaciones	0.00	0.00
Transferencias a Fideicomisos, Mandatos y Contratos Análogos	0.00	0.00
Transferencias a la Seguridad Social	0.00	0.00
Donativos	0.00	0.00
Transferencias al Exterior	0.00	0.00
Participaciones y Aportaciones	0.00	0.00
Participaciones	0.00	0.00
Aportaciones	0.00	0.00
Convenios	0.00	0.00
Intereses, Comisiones y Otros Gastos de la Deuda Pública	0.00	0.00
Intereses de la Deuda Pública	0.00	0.00
Comisiones de la Deuda Pública	0.00	0.00
Gastos de la Deuda Pública	0.00	0.00
Costo por Coberturas	0.00	0.00
Apoyos Financieros	0.00	0.00



Cuenta Pública 2023
INSTITUTO TECNOLÓGICO DE ESTUDIOS SUPERIORES DE LA REGIÓN
CARBONÍFERA)


Estado de Actividades
Del 1 de enero al 31 de diciembre de 2023 y 2022
(Cifras en Pesos)

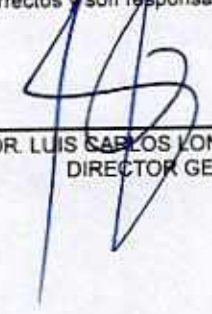


Concepto	2023	2022
Otros Gastos y Pérdidas Extraordinarias	3,430,048.90	4,011,741.98
Estimaciones, Depreciaciones, Deterioros, Obsolescencia y Amortizaciones	3,430,048.90	3,676,967.98
Provisiones	0.00	334,774.00
Disminución de Inventarios	0.00	0.00
Otros Gastos	0.00	0.00
Inversión Pública	1,249,993.47	0.00
Inversión Pública no Capitalizable	1,249,993.47	0.00
Total de Gastos y Otras Pérdidas	99,138,335.96	94,621,205.71
Resultados del Ejercicio (Ahorro/Desahorro)	162,241.98	-1,543,839.14

Bajo protesta de decir verdad declaramos que los Estados Financieros y sus notas, son razonablemente correctos y son responsabilidad del emisor.


C. P. ELPIDIO PEREZ VALDÉS
SUBDIRECTOR DE SERVICIOS
ADMINISTRATIVOS


M. P. SARILÚ CÁRDENAS RODRÍGUEZ
DIRECTORA DE PLANEACIÓN Y
VINCULACIÓN


DR. LUIS CARLOS LONGARES VIDAL
DIRECTOR GENERAL



**ESTADO DE
COAHUILA**



SEDU
Secretaría de
Educación

INFORMACIÓN CONTABLE II.- ESTADO DE SITUACIÓN FINANCIERA



INSTITUTO TECNOLÓGICO DE ESTUDIOS SUPERIORES DE LA REGIÓN CARBONÍFERA)
Cuenta Pública 2023
Estado de Situación Financiera
Al 31 de diciembre de 2023 y 2022
(Cifras en Pesos)



Estado de Coahuila

Concepto	2023	2022	Concepto	2023	2022
ACTIVO			PASIVO		
Activo Circulante			Pasivo Circulante		
Efectivo y Equivalentes	4,901,713.03	8,024,663.57	Cuentas por Pagar a Corto Plazo	4,013,571.53	4,552,511.23
Derechos a Recibir Efectivo o Equivalentes	191.30	0.00	Documentos por Pagar a Corto Plazo	0.00	0.00
Derechos a Recibir Bienes o Servicios	0.00	0.00	Porción a Corto Plazo de la Deuda Pública a Largo Plazo	0.00	0.00
Inventarios	0.00	0.00	Titulos y Valores a Corto Plazo	0.00	0.00
Almacenes	0.00	0.00	Pasivos Diferidos a Corto Plazo	0.00	0.00
Estimación por Pérdida o Deterioro de Activos Circulantes	0.00	0.00	Fondos y Bienes de Terceros en Garantía y/o Administración a Corto Plazo	0.00	0.00
Otros Activos Circulantes	0.00	0.00	Provisiones a Corto Plazo	8,387,229.00	8,387,229.00
Total de Activos Circulantes	4,901,904.33	8,024,663.57	Otros Pasivos a Corto Plazo	0.00	0.00
Activo No Circulante			Total de Pasivos Circulantes	12,400,800.53	12,939,740.23
Inversiones Financieras a Largo Plazo	0.00	0.00	Pasivo No Circulante		
Derechos a Recibir Efectivo o Equivalentes a Largo Plazo	0.00	0.00	Cuentas por Pagar a Largo Plazo	0.00	0.00
Bienes Inmuebles, Infraestructura y Construcciones en Proceso	29,565,397.16	24,774,242.10	Documentos por Pagar a Largo Plazo	0.00	0.00
Bienes Muebles	46,473,056.85	46,049,528.77	Deuda Pública a Largo Plazo	0.00	0.00
Activos Intangibles	26,408.45	26,408.45	Pasivos Diferidos a Largo Plazo	0.00	0.00
Depreciación, Deterioro y Amortización Acumulada de Bienes	-50,056,748.73	-47,626,993.49	Fondos y Bienes de Terceros en Garantía y/o Administración a Largo Plazo	0.00	0.00
Provisiones a Largo Plazo	0.00	0.00	Provisiones a Largo Plazo	0.00	0.00
Activos Diferidos	0.00	0.00	Total de Pasivos No Circulantes	0.00	0.00
Estimación por Pérdida o Deterioro de Activos no Circulantes	0.00	0.00	Total del Pasivo	12,400,800.53	12,939,740.23
Otros Activos no Circulantes	0.00	0.00	HACIENDA PÚBLICA/PATRIMONIO		
Total de Activos No Circulantes	25,968,113.73	23,223,185.83	Hacienda Pública/Patrimonio Contribuido	28,788,801.16	28,788,801.16
Total del Activo	30,870,018.06	31,247,849.40	Aportaciones	32,071,213.76	32,071,213.76
			Donaciones de Capital	0.00	0.00
			Actualización de la Hacienda Pública/Patrimonio	-3,282,412.60	-3,282,412.60
			Hacienda Pública/Patrimonio Generado	-10,319,583.63	-10,480,691.99



Cuenta Pública 2023
INSTITUTO TECNOLÓGICO DE ESTUDIOS SUPERIORES DE LA REGIÓN CARBONÍFERA)
Estado de Situación Financiera
 Al 31 de diciembre de 2023 y 2022
 (Cifras en Pesos)



Estado de Coahuila

Concepto	2023	2022	Concepto	2023	2022
Resultados del Ejercicio (Ahorro/Desahorro)			Resultados del Ejercicio (Ahorro/Desahorro)	162,241.98	-1,543,839.14
Resultados de Ejercicios Anteriores			Resultados de Ejercicios Anteriores	6,838,809.01	8,382,648.15
Revalúos			Revalúos	0.00	0.00
Reservas			Reservas	0.00	0.00
Rectificaciones de Resultados de Ejercicios Anteriores			Rectificaciones de Resultados de Ejercicios Anteriores	-17,320,634.62	-17,319,501.00
Exceso o Insuficiencia en la Actualización de la Hacienda Pública/Patrimonio			Exceso o Insuficiencia en la Actualización de la Hacienda Pública/Patrimonio	0.00	0.00
Resultado por Tenencia de Activos no Monetarios			Resultado por Tenencia de Activos no Monetarios	0.00	0.00
Total Hacienda Pública/Patrimonio			Total Hacienda Pública/Patrimonio	18,469,217.53	18,308,109.17
Total del Pasivo y Hacienda Pública/Patrimonio			Total del Pasivo y Hacienda Pública/Patrimonio	30,870,018.06	31,247,849.40

Bajo protesta de decir verdad declaramos que los Estados Financieros y sus notas, son razonablemente correctos y son responsabilidad del emisor.


O.P. ELPIDIO PEREZ VALDÉS
 SUBDIRECTOR DE SERVICIOS ADMINISTRATIVOS


M.P. SARILÚ CÁRDENAS RODRÍGUEZ
 DIRECTORA DE PLENEACIÓN Y VINCULACIÓN


DR. IRUIS CARLOS LONGARES VIDAL
 DIRECTOR GENERAL



**ESTADO DE
COAHUILA**



INFORMACIÓN CONTABLE

III.- ESTADO DE VARIACIÓN EN LA HACIENDA PÚBLICA



Cuenta Pública 2023
INSTITUTO TECNOLÓGICO DE ESTUDIOS SUPERIORES DE LA REGIÓN
CARBONÍFERA)



Estado de Variación en la Hacienda Pública
 Del 1 de enero al 31 de diciembre de 2023
 (Cifras en Pesos)


Concepto	Hacienda Pública / Patrimonio Contribuido	Hacienda Pública / Patrimonio Generado de Ejercicios Anteriores	Hacienda Pública / Patrimonio Generado del Ejercicio	Exceso o Insuficiencia en la Actualización de la Hacienda Pública /	Total
Hacienda Pública/Patrimonio Contribuido Neto de 2022	28,788,801.16	0.00	0.00	0.00	28,788,801.16
Aportaciones	32,071,213.76	0.00	0.00	0.00	32,071,213.76
Donaciones de Capital	0.00	0.00	0.00	0.00	0.00
Actualización de la Hacienda Pública/Patrimonio	-3,282,412.60	0.00	0.00	0.00	-3,282,412.60
Hacienda Pública/Patrimonio Generado Neto de 2022	0.00	-8,936,852.85	-1,543,839.14	0.00	-10,480,691.99
Resultados del Ejercicio (Ahorro/Desahorro)	0.00	0.00	-1,543,839.14	0.00	-1,543,839.14
Resultados de Ejercicios Anteriores	0.00	8,382,648.15	0.00	0.00	8,382,648.15
Revalúos	0.00	0.00	0.00	0.00	0.00
Reservas	0.00	0.00	0.00	0.00	0.00
Rectificaciones de Resultados de Ejercicios Anteriores	0.00	-17,319,501.00	0.00	0.00	-17,319,501.00
Exceso o Insuficiencia en la Actualización de la Hacienda Pública/Patrimonio Neto de 2022	0.00	0.00	0.00	0.00	0.00
Resultado por Posición Monetaria	0.00	0.00	0.00	0.00	0.00
Resultado por Tenencia de Activos no Monetarios	0.00	0.00	0.00	0.00	0.00
Hacienda Pública/Patrimonio Neto Final de 2022	28,788,801.16	-8,936,852.85	-1,543,839.14	0.00	18,308,109.17
Cambios en la Hacienda Pública/Patrimonio Contribuido Neto de 2023	0.00	0.00	0.00	0.00	0.00
Aportaciones	0.00	0.00	0.00	0.00	0.00
Donaciones de Capital	0.00	0.00	0.00	0.00	0.00
Actualización de la Hacienda Pública/Patrimonio	0.00	0.00	0.00	0.00	0.00
Variaciones de la Hacienda Pública/Patrimonio Generado Neto de 2023	0.00	-1,543,839.14	1,704,947.50	0.00	161,108.36
Resultados del Ejercicio (Ahorro/Desahorro)	0.00	0.00	162,241.98	0.00	162,241.98
Resultados de Ejercicios Anteriores	0.00	-1,543,839.14	1,543,839.14	0.00	0.00
Revalúos	0.00	0.00	0.00	0.00	0.00
Reservas	0.00	0.00	0.00	0.00	0.00
Rectificaciones de Resultados de Ejercicios Anteriores	0.00	0.00	-1,133.62	0.00	-1,133.62
Cambios en el Exceso o Insuficiencia en la Actualización de la Hacienda Pública/Patrimonio Neto de 2023	0.00	0.00	0.00	0.00	0.00
Resultado por Posición Monetaria	0.00	0.00	0.00	0.00	0.00
Resultado por Tenencia de Activos no Monetarios	0.00	0.00	0.00	0.00	0.00
Hacienda Pública/Patrimonio Neto Final al 31 de Diciembre de 2023	28,788,801.16	-10,480,691.99	161,108.36	0.00	18,469,217.53

Bajo protesta de decir verdad declaramos que los Estados Financieros y sus notas, son razonablemente correctos y son responsabilidad del emisor.




C.P. ELPIDIO PEREZ VALDÉS

SUBDIRECTOR DE SERVICIOS ADMINISTRATIVOS



M.P. SARILÚ CÁRDENAS RODRÍGUEZ

DIRECTORA DE PLANEACIÓN Y VINCULACIÓN



DR. LUIS CARLOS LONGARES VIDAL

DIRECTOR GENERAL



**ESTADO DE
COAHUILA**



SEDU
Secretaría de
Educación

INFORMACIÓN CONTABLE

IV.- ESTADO DE CAMBIOS EN LA SITUACIÓN FINANCIERA



Cuenta Pública 2023
INSTITUTO TECNOLÓGICO DE ESTUDIOS SUPERIORES DE LA REGIÓN
CARBONÍFERA)
Estado de Cambios en la Situación Financiera
Del 1 de enero al 31 de diciembre de 2023



Concepto	Origen	Aplicación
ACTIVO	5,592,705.78	5,214,874.44
Activo Circulante	3,122,950.54	191.30
Efectivo y Equivalentes	3,122,950.54	0.00
Derechos a Recibir Efectivo o Equivalentes	0.00	191.30
Derechos a Recibir Bienes o Servicios	0.00	0.00
Inventarios	0.00	0.00
Almacenes	0.00	0.00
Estimación por Pérdida o Deterioro de Activos Circulantes	0.00	0.00
Otros Activos Circulantes	0.00	0.00
Activo No Circulante	2,469,755.24	5,214,683.14
Inversiones Financieras a Largo Plazo	0.00	0.00
Derechos a Recibir Efectivo o Equivalentes a Largo Plazo	0.00	0.00
Bienes Inmuebles, Infraestructura y Construcciones en Proceso	0.00	4,791,155.06
Bienes Muebles	0.00	423,528.08
Activos Intangibles	0.00	0.00
Depreciación, Deterioro y Amortización Acumulada de Bienes	2,469,755.24	0.00
Activos Diferidos	0.00	0.00
Estimación por Pérdida o Deterioro de Activos no Circulantes	0.00	0.00
Otros Activos no Circulantes	0.00	0.00
PASIVO	0.00	538,939.70
Pasivo Circulante	0.00	538,939.70
Cuentas por Pagar a Corto Plazo	0.00	538,939.70
Documentos por Pagar a Corto Plazo	0.00	0.00
Porción a Corto Plazo de la Deuda Pública a Largo Plazo	0.00	0.00
Títulos y Valores a Corto Plazo	0.00	0.00
Pasivos Diferidos a Corto Plazo	0.00	0.00
Fondos y Bienes de Terceros en Garantía y/o Administración a Corto Plazo	0.00	0.00
Provisiones a Corto Plazo	0.00	0.00
Otros Pasivos a Corto Plazo	0.00	0.00
Pasivo No Circulante	0.00	0.00
Cuentas por Pagar a Largo Plazo	0.00	0.00
Documentos por Pagar a Largo Plazo	0.00	0.00
Deuda Pública a Largo Plazo	0.00	0.00
Pasivos Diferidos a Largo Plazo	0.00	0.00
Fondos y Bienes de Terceros en Garantía y/o Administración a Largo Plazo	0.00	0.00
Provisiones a Largo Plazo	0.00	0.00
HACIENDA PÚBLICA/PATRIMONIO	1,706,081.12	1,544,972.76
Hacienda Pública/Patrimonio Contribuido	0.00	0.00
Aportaciones	0.00	0.00
Donaciones de Capital	0.00	0.00
Actualización de la Hacienda Pública/Patrimonio	0.00	0.00
Hacienda Pública/Patrimonio Generado	1,706,081.12	1,544,972.76
Resultados del Ejercicio (Ahorro/Desahorro)	1,706,081.12	0.00

Resultados de Ejercicios Anteriores	0.00	1,543,839.14
Revalúos	0.00	0.00
Reservas	0.00	0.00
Rectificaciones de Resultados de Ejercicios Anteriores	0.00	1,133.62
Exceso o Insuficiencia en la Actualización de la Hacienda Pública/Patrimonio	0.00	0.00
Resultado por Posición Monetaria	0.00	0.00
Resultado por Tenencia de Activos no Monetarios	0.00	0.00

Bajo protesta de decir verdad declaramos que los Estados Financieros y sus notas, son razonablemente correctos y son responsabilidad del emisor.



C. P. ELPIDIO PEREZ VALDÉS
SUBDIRECTOR DE SERVICIOS ADMINISTRATIVOS



M.F. SARILÚ CÁRDENAS RODRÍGUEZ
DIRECTORA DE PLANEACIÓN Y VINCULACION



DR. LUIS CARLOS LONGARES VIDAL
DIRECTOR GENERAL



**ESTADO DE
COAHUILA**



SEDU
Secretaría de
Educación

INFORMACIÓN CONTABLE V.- ESTADO DE FLUJOS DE EFECTIVO



Cuenta Pública 2023
INSTITUTO TECNOLÓGICO DE ESTUDIOS SUPERIORES DE LA REGIÓN
CARBONÍFERA)



SE SECRETARÍA DE EDUCACIÓN


Estado de Coahuila

Estado de Flujos de Efectivo
Del 1 de enero al 31 de diciembre de 2023 y 2022
(Cifras en Pesos)

Concepto	2023	2022
Flujos de Efectivo de las Actividades de Operación	101,932,575.16	95,079,894.07
Origen		
Impuestos	0.00	0.00
Cuotas y Aportaciones de Seguridad Social	0.00	0.00
Contribuciones de Mejoras	0.00	0.00
Derechos	0.00	0.00
Productos	593,348.61	326,844.00
Aprovechamientos	0.00	0.00
Ingresos por Venta de Bienes y Prestación de Servicios	14,361,462.35	13,110,287.57
Participaciones, Aportaciones, Convenios, Incentivos Derivados de la Colaboración Fiscal y Fondos Distintos de Aportaciones	84,345,766.98	79,549,849.00
Transferencias, Asignaciones, Subsidios y Subvenciones, y Pensiones y Jubilaciones	0.00	0.00
Otros Orígenes de Operación	2,631,997.22	2,092,913.50
	97,630,555.43	92,157,960.93
Aplicación		
Servicios Personales	79,344,827.10	73,065,848.28
Materiales y Suministros	4,668,721.67	4,900,484.00
Servicios Generales	8,915,692.57	10,596,836.45
Transferencias Internas y Asignaciones al Sector Público	0.00	0.00
Transferencias al Resto del Sector Público	0.00	0.00
Subsidios y Subvenciones	0.00	0.00
Ayudas Sociales	1,395,623.40	1,292,790.36
Pensiones y Jubilaciones	0.00	0.00
Transferencias a Fideicomisos, Mandatos y Contratos Análogos	0.00	0.00
Transferencias a la Seguridad Social	0.00	0.00
Donativos	0.00	0.00
Transferencias al Exterior	0.00	0.00
Participaciones	0.00	0.00
Aportaciones	0.00	0.00
Convenios	0.00	0.00
Otras Aplicaciones de Operación	3,305,690.69	2,302,001.84
Flujos Netos de Efectivo por Actividades de Operación	4,302,019.73	2,921,933.14
Flujos de Efectivo de las Actividades de Inversión	0.00	0.00
Origen		
Bienes Inmuebles, Infraestructura y Construcciones en Proceso	0.00	0.00
Bienes Muebles	0.00	0.00
Otros Orígenes de Inversión	0.00	0.00
	7,424,970.27	1,251,496.21
Aplicación		
Bienes Inmuebles, Infraestructura y Construcciones en Proceso	6,041,148.53	672,044.44
Bienes Muebles	1,383,821.74	579,451.77
Otras Aplicaciones de Inversión	0.00	0.00
Flujos Netos de Efectivo por Actividades de Inversión	-7,424,970.27	-1,251,496.21
Flujos de Efectivo de las Actividades de Financiamiento	0.00	0.00
Origen		
Endeudamiento Neto	0.00	0.00
Interno	0.00	0.00
Externo	0.00	0.00
Otros Orígenes de Financiamiento	0.00	0.00
	0.00	0.00
Aplicación		
Servicios de la Deuda	0.00	0.00
Interno	0.00	0.00
Externo	0.00	0.00
Otras Aplicaciones de Financiamiento	0.00	0.00
	0.00	0.00
Otras Aplicaciones de Financiamiento	0.00	0.00

Flujos Netos de Efectivo por Actividades de Financiamiento	0.00	0.00
Incremento/Disminución Neta en el Efectivo y Equivalentes al Efectivo	-3,122,950.54	1,670,436.93
Efectivo y Equivalentes al Efectivo al Inicio del Ejercicio	8,024,663.57	6,354,226.64
Efectivo y Equivalentes al Efectivo al Final del Ejercicio	4,901,713.03	8,024,663.57

Bajo protesta de decir verdad declaramos que los Estados Financieros y sus notas, son razonablemente correctos y son responsabilidad del emisor.



C. P. ELPIDIO PÉREZ VALDÉS
SUBDIRECTOR DE SERVICIOS ADMINISTRATIVOS



M. P. SARILÚ CÁRDENAS RODRÍGUEZ
DIRECTORA DE PLANEACIÓN Y VINCULACIÓN



DR. LUIS CARLOS LONGARES VIDAL
DIRECTOR GENERAL



**ESTADO DE
COAHUILA**



SEDU
Secretaría de
Educación

INFORMACIÓN CONTABLE VI.- ESTADO ANALÍTICO DEL ACTIVO



Cuenta Pública 2023
INSTITUTO TECNOLÓGICO DE ESTUDIOS SUPERIORES DE LA REGIÓN CARBONÍFERA)
Estado Analítico del Activo
 Del 1 de enero al 31 de diciembre de 2023
 (Cifras en Pesos)



Concepto	Saldo Inicial	Cargos del Periodo	Abonos del Periodo	Saldo Final	Variación del Periodo
ACTIVO					
Activo Circulante	31,247,849.40	276,668,703.92	277,046,535.26	30,870,018.06	-377,831.34
Efectivo y Equivalentes	8,024,663.57	263,679,617.36	266,802,376.60	4,901,904.33	-3,122,759.24
Derechos a Recibir Efectivo o Equivalentes	8,024,663.57	162,801,948.18	165,924,898.72	4,901,713.03	-3,122,950.54
Derechos a Recibir Bienes o Servicios	0.00	100,662,089.58	100,661,898.28	191.30	191.30
Inventarios	0.00	215,579.60	215,579.60	0.00	0.00
Almacenes	0.00	0.00	0.00	0.00	0.00
Estimación por Pérdida o Deterioro de Activos Circulantes	0.00	0.00	0.00	0.00	0.00
Otros Activos Circulantes	0.00	0.00	0.00	0.00	0.00
Activo No Circulante	23,223,185.83	12,989,086.56	10,244,158.56	25,968,113.73	2,744,927.90
Inversiones Financieras a Largo Plazo	0.00	0.00	0.00	0.00	0.00
Derechos a Recibir Efectivo o Equivalentes a Largo Plazo	0.00	0.00	0.00	0.00	0.00
Bienes Inmuebles, Infraestructura y Construcciones en Proceso	24,774,242.10	10,832,303.59	6,041,148.53	29,565,397.16	4,791,155.06
Bienes Muebles	46,049,528.77	1,383,821.74	960,293.66	46,473,056.85	423,528.08
Activos Intangibles	26,408.45	0.00	0.00	26,408.45	0.00
Depreciación, Deterioro y Amortización Acumulada de Bienes	-47,626,993.49	772,961.23	3,242,716.47	-50,096,748.73	-2,469,755.24
Activos Diferidos	0.00	0.00	0.00	0.00	0.00
Estimación por Pérdida o Deterioro de Activos no Circulantes	0.00	0.00	0.00	0.00	0.00
Otros Activos no Circulantes	0.00	0.00	0.00	0.00	0.00

Bajo protesta de decir verdad declaramos que los Estados Financieros y sus notas, son razonablemente correctos y son responsabilidad del emisor.

E. P. ELPIDIO PÉREZ VALDÉS
 SUBDIRECTOR DE SERVICIOS ADMINISTRATIVOS

M. P. SARILÚ CÁRDENAS RODRÍGUEZ
 DIRECTORA DE PLANEACIÓN Y VINCULACIÓN

DR. LUIS CARLOS LONGARES VIDAL
 DIRECTOR GENERAL



**ESTADO DE
COAHUILA**



SEDU

Secretaría de
Educación

INFORMACIÓN CONTABLE

VII.- ESTADO ANALÍTICO DE LA DEUDA Y OTROS PASIVOS



Cuenta Pública 2023 INSTITUTO TECNOLÓGICO DE ESTUDIOS SUPERIORES DE LA REGIÓN CARBONÍFERA)

Estado Analítico de la Deuda y Otros Pasivos

Del 1 de enero al 31 de diciembre de 2023

(Cifras en Pesos)



Estado de Coahuila

Denominación de las Deudas	Moneda de Contratación	Institución o País Acreedor	Saldo Inicial del Periodo	Saldo Final del Periodo
DEUDA PÚBLICA				
Deuda Interna				
Corto Plazo				
Instituciones de Crédito			0.00	0.00
Títulos y Valores			0.00	0.00
Arrendamientos Financieros			0.00	0.00
Deuda Externa				
Organismos Financieros Internacionales			0.00	0.00
Deuda Bilateral			0.00	0.00
Títulos y Valores			0.00	0.00
Arrendamientos Financieros			0.00	0.00
Subtotal de Deuda Pública a Corto Plazo			0.00	0.00
Largo Plazo				
Deuda Interna				
Instituciones de Crédito			0.00	0.00
Títulos y Valores			0.00	0.00
Arrendamientos Financieros			0.00	0.00
Deuda Externa				
Organismos Financieros Internacionales			0.00	0.00
Deuda Bilateral			0.00	0.00
Títulos y Valores			0.00	0.00
Arrendamientos Financieros			0.00	0.00
Subtotal de Deuda Pública a Largo Plazo			0.00	0.00
Total de Otros Pasivos			12,939,740.23	12,400,800.53
Total de Deuda Pública y Otros Pasivos			12,939,740.23	12,400,800.53

Bajo protesta de decir verdad declaramos que los Estados Financieros y sus notas, son razonablemente correctos y son responsabilidad del emisor.


 M.P. SARILU CARDENAS RODRIGUEZ
 DIRECTOR DE PLANEACIÓN Y VINCULACIÓN


 DR. LUIS CARLOS LONGARES VIDAL
 DIRECTOR GENERAL


 G.P. ELPIDIO PEREZ VALDES
 SUBDIRECTOR DE SERVICIOS ADMINISTRATIVOS



**ESTADO DE
COAHUILA**



SEDU
Secretaría de
Educación

INFORMACIÓN CONTABLE VIII.- INFORME SOBRE PASIVOS CONTINGENTES



Cuenta Pública 2023
INSTITUTO TECNOLÓGICO DE ESTUDIOS SUPERIORES DE LA REGIÓN
CARBONÍFERA)


Informe sobre Pasivos Contingentes
Del 1 de enero al 31 diciembre de 2023




"En cumplimiento a lo dispuesto en los artículos 46, fracción I, inciso d, y 52 de la Ley General de Contabilidad Gubernamental, y de conformidad con lo establecido en el capítulo VII, número III, inciso g, del Manual de Contabilidad Gubernamental emitido por el CONAC, el ente público informa lo siguiente"

Cuenta	Concepto	Importe
217	Provisiones a Corto Plazo	8,387,229.00
	Total	8,387,229.00

Bajo protesta de decir verdad declaramos que los Estados Financieros y sus notas, son razonablemente correctos y son responsabilidad del emisor.


G. P. ELPIDIO PEREZ VALDÉS
SUBDIRECTOR DE SERVICIOS ADMINISTRATIVOS


M.P. SARILÚ CÁRDENAS RODRÍGUEZ
DIRECTORA DE PLANEACIÓN Y VINCULACIÓN


DR. LUIS CARLOS LONGARES VIDAL
DIRECTOR GENERAL



**ESTADO DE
COAHUILA**



SEDU
Secretaría de
Educación

INFORMACIÓN CONTABLE

IX.- NOTAS A LOS ESTADOS FINANCIEROS

**INSTITUTO TECNOLÓGICO DE ESTUDIOS SUPERIORES
DE LA REGIÓN CARBONÍFERA
PERIODO DEL 1º ENERO AL 31 DE DICIEMBRE 2023**

NOTAS DE GESTIÓN ADMINISTRATIVA A LOS ESTADOS FINANCIEROS

En cumplimiento a los artículos 46 y 49 de la Ley General de Contabilidad Gubernamental, se presentan las notas a los estados financieros del INSTITUTO TECNOLÓGICO DE ESTUDIOS SUPERIORES DE LA REGIÓN CARBONÍFERA, de los rubros aplicables.

Se presentan los tres tipos de notas que acompañan a los estados financieros a saber:

- a) Notas de desglose a los estados financieros;
- b) Notas de memoria a los estados financieros;
- c) Notas de gestión administrativa a los estados financieros;

A) NOTAS DE DESGLOSE

I.- NOTAS AL ESTADO DE SITUACIÓN FINANCIERA

ACTIVO

ESF-01 EFECTIVO Y EQUIVALENTES

Se informa acerca de los fondos con afectación específica, el tipo y monto de los mismos; de las inversiones financieras se revela su tipo y monto, su clasificación en corto y largo plazo separando aquéllas que su vencimiento es menor a 3 meses.

Banco	Cuenta	SalDOS 31/12/2023	SalDOS 31/12/2022	Disponibilidad
Scotiabank Inverlat	19000703087 (Propios)	\$45,777.32	\$6,383.97	Amplia
Scotiabank Inverlat	25604101085 (Estado 2022)	\$0.00	\$3,590,377.49	Amplia
Scotiabank Inverlat	25604642584 (Estado 2023)	\$2,687,501.67	\$0.00	Amplia
Scotiabank Inverlat	19000703354 (Federal 2022)	\$0.00	\$147.61	Amplia
Scotiabank Inverlat	25604643000 (Federal 2023)	\$1,185,456.98	\$0.00	Amplia
Scotiabank Inverlat	19001561391 (Fed.Cominsa)	\$55,524.79	\$53,021.11	Amplia
Banamex	70032113725 (Fed.Prodep)	\$88.43	\$88.43	Amplia
Scotiabank Inverlat	2560386269 (Foncyt)	\$0.00	\$0.00	Amplia
Scotiabank Inverlat	25600512730 (Provisión aguinaldo)	\$0.00	\$0.00	Amplia
Scotiabank Inverlat	76179729 (Inversión)	\$927,363.84	\$4,374,644.96	Corte diario inversión
SALDOS		\$4,901,713.03	\$8,024,663.57	

- (1) En esta cuenta se depositan los ingresos propios de la Institución y se obtienen por concepto de inscripciones, constancias, fichas de admisión, exámenes, etc.

(2) (3) En esta cuenta se depositan los recursos estatales los cuales se utilizan generalmente en el pago de nómina, Cuotas de Seguridad Social como son IMSS e INFONAVIT y gastos de operación.

(4)(5) En esta cuenta se depositan los recursos provenientes de la Federación los que se utilizan en pago de nómina, cuotas de Seguridad Social como son IMSS e INFONAVIT y gastos de operación.

(6) (7) (8) En estas cuentas se depositan los recursos provenientes de la federación por proyectos aprobados por el Instituto Nacional del Emprendedor como son COMIMSA, PRODEP, FONCYT.

(9) Provisión para pago de Aguinaldos.

(10) El vencimiento de la cuenta de inversión es diario.

ESF-02 DERECHOS A RECIBIR EFECTIVO Y EQUIVALENTES Y BIENES O SERVICIOS POR RECIBIR.

Esta nota no le aplica a este Instituto, toda vez que al 31 de diciembre de 2023 no contamos con contribuciones pendientes de cobro ni juicio alguno para realizar trámites de cobros por recuperar.

ESF-03 DERECHOS A RECIBIR EFECTIVO Y EQUIVALENTES

Se informa, de manera agrupada, los derechos a recibir efectivo y equivalentes, y bienes o servicios a recibir, (excepto cuentas por cobrar de contribuciones o fideicomisos que se encuentran dentro de inversiones financieras, participaciones y aportaciones de capital) en una desagregación por su vencimiento en días a 90, 180, menor o igual a 365 y mayor a 365. Adicionalmente, se informa de las características cualitativas relevantes que les afecten a estas cuentas.

DESCRIPCION DE LA CUENTA	SALDOS 31/12/2023	SALDOS 31/12/2022	VENCIMIENTO
Gastos a Comprobar	\$0.00	\$0.00	Menor a 90 días
Subsidio al empleo	\$191.30	\$0.00	Menor a 90 días
Ingresos por Recuperar	\$0.00	\$0.00	Menor a 90 días
Deudores Diversos	\$0.00	\$0.00	Menor a 90 días
Préstamos a Empleados	\$0.00	\$0.00	Menor a 90 días
Anticipo a Proveedores	\$0.00	\$0.00	Menor a 90 días
TOTAL	\$0.00	\$0.00	

ESF-04 DISPONIBLES PARA SU TRANSFORMACIÓN O CONSUMO (INVENTARIOS).

Esta nota no le aplica al Instituto. Ya que no realiza ningún proceso de transformación y/o elaboración de bienes.

ESF-05 ALMACENES.

Esta nota no le aplica al Instituto. La cuenta de Almacén se utilizó contablemente hasta el 31 de julio 2014.

ESF-06 INVERSIONES FINANCIERAS (FIDEICOMISOS).

Esta nota no le aplica al Instituto. Ya que el Instituto no tiene inversiones financieras ni participaciones en Fideicomisos.

ESF-07 INVERSIONES FINANCIERAS (PARTICIPACIONES Y APORTACIONES).

Esta nota no le aplica al Instituto, ya que no tiene participaciones y/o aportaciones en inversiones financieras.

ESF-08 BIENES MUEBLES, INMUEBLES E INTANGIBLES.

Se informa de manera agrupada por cuenta, los rubros de Bienes Muebles e Inmuebles, el monto de la depreciación del ejercicio y la acumulada, el método de depreciación, tasas aplicadas y los criterios de aplicación de los mismos. Asimismo, se informa de las características significativas del estado en que se encuentren los activos.

CUENTA	DESCRIPCION	MONTO	DEPRECIACION 2023	DEPRECIACION ACUMULADA	VALOR LIBROS 31/12/2023	TASA APLICADA	METODO DEPRECIACION UTILIZADA
1231	Terrenos	3,346,500.00			3,346,500.00		
1233	Edificios no Habitacionales	25,546,852.51	684,938.02	9,562,685.41	15,984,167.10	3.3	LINEA RECTA
12352	Edificación No Habitacional en Pro	-	-	-	-	3.3	LINEA RECTA
12356	Otras Construcciones de Ing. Civil e	-	-	-	-	3.3	LINEA RECTA
12362	Edificios en Proceso	672,044.44	22,177.47	37,516.88	634,527.56	3.3	LINEA RECTA
1251	Software	26,408.45	2,605.84	26,408.45	0.00	33.39	LINEA RECTA
1241-1	Muebles de Oficina y Estantería	1,759,107.97	138,911.29	1,279,396.38	479,711.59	10	LINEA RECTA
1241-2	Muebles, Excepto de Oficina y Estantería	77,559.41	7,755.94	28,333.14	49,226.27	10	LINEA RECTA
1241-3	Equipo de Cómputo y de Tecnologías de la Información	10,030,562.38	213,452.78	9,540,243.07	490,319.31	33.39	LINEA RECTA
1241-9	Otros Mobiliarios y Equipos de Administración	956,694.38	49,221.11	790,767.08	165,927.30	10	LINEA RECTA
1242-1	Equipos y Aparatos Audiovisuales	1,873,841.69	41,817.63	1,773,305.41	100,536.28	33.39	LINEA RECTA
1242-3	Cámaras Fotográficas y de Video	292,027.68	28,849.93	136,546.68	155,481.00	10	LINEA RECTA
1242-9	Otro Mobiliario y Equipo Educativo y Recreativo	794,811.12	78,362.18	628,322.56	166,488.56	20	LINEA RECTA
1243-1	Equipo Médico y de Laboratorio	10,760.00	-	10,760.00	-	20	LINEA RECTA
1243-2	Instrumental Médico y de Laboratorio	63,399.17	6,119.83	45,224.16	18,175.01	20	LINEA RECTA
1244-1	Vehículos y equipo terrestre	7,010,615.09	510,982.58	6,087,218.55	923,396.54	20	LINEA RECTA
1244-2	Carrocerías y Remolques	60,799.90	-	60,799.90	0.00	20	LINEA RECTA
1244-9	OTROS EQUIPOS DE TRANSPORTE	49,999.00	9,999.80	25,832.80	24,166.20	20	LINEA RECTA
1246-1	Máquinaria y Equipo Agropecuario	5,961.12	596.25	2,881.83	3,079.29	10	LINEA RECTA
1246-2	Máquinaria y Equipo Industrial	4,540,106.97	448,523.31	3,014,900.07	1,525,206.90	10	LINEA RECTA
1246-4	Sistemas de Aire Acondicionado, Calefacción y de Refrigeración Industrial y Comercial	3,615,122.98	283,872.83	2,384,799.88	1,230,323.10	10	LINEA RECTA
1246-5	Equipo de Comunicación y Telecomunicación	151,698.43	12,143.77	54,615.34	97,083.09	10	LINEA RECTA
1246-6	Equipos de Generación Eléctrica, Aparatos y Accesorios Eléctricos	1,500,339.05	138,260.67	1,039,296.70	461,042.35	10	LINEA RECTA
1246-7	Herramientas y Máquinas-Herramientas	13,572,625.52	554,073.24	13,522,854.93	49,770.59	10	LINEA RECTA
1246-9	Otros Equipos	38,007.64	3,459.28	34,259.15	3,748.49	10	LINEA RECTA
1247-1	Bienes artísticos, culturales	69,020.00	6,592.72	9,780.44	59,237.20	10	LINEA RECTA
	TOTAL	76,064,864.90	3,242,716.47	50,096,748.81	25,968,113.73		

ESF-09 BIENES INTANGIBLES

Se informa de manera agrupada por cuenta, los rubros de activos intangibles y diferidos, su monto y naturaleza, amortización del ejercicio, amortización acumulada, tasa y método aplicado.

CUENTA	DESCRIPCION	MONTO	AMORTIZACION	AMORTIZACION	VALOR LIBROS	TASA	METODO
			2023	ACUMULADA	31/12/2023	APLICADA	APLICADO
1251	Software	26,408.45	2,605.84	26,408.45	0.00	33.39	LINEA RECTA
	TOTAL	26,408.45	2,605.84	26,408.45	0.00		

ESF-10 ESTIMACIONES Y DETERIOROS.

Esta nota no le aplica al Instituto, ya que no se registran estimaciones ni deterioros.

ESF-11 OTROS ACTIVOS.

Al cierre del ejercicio fiscal no hay saldos en otras cuentas de Otros Activos.

PASIVO

ESF-12 CUENTAS Y DOCUMENTOS POR PAGAR

Relación de cuentas y documentos por pagar desagregados por su vencimiento en días a 90, 180, menor o igual a 365 y mayor a 365. Asimismo, se informa sobre la factibilidad del pago de dichos pasivos.

PROVEEDORES A CORTO PLAZO	SALDOS 31/12/2023	SALDOS 31/12/2022	VENCIMIENTO
Instituto Mexicano del Seguro Social e Infonavit	\$2,655,236.96	\$2,196,844.95	Menor de 90 días
Tesorería de la Federación	\$1,185,289.00	\$1,567,988.00	Menor de 90 días
Otros Pasivos	\$86,331.57	\$ 645,247.28	Menor de 90 días
Administración Fiscal (ISN)	\$86,714.00	\$ 142,431.00	Menor de 365 días
Provisión de Aguinaldos	\$0.00	\$0.00	Menor de 365 días
Provisión de Prestaciones de Retiro	\$8,387,229.00	\$8,387,229.00	Mayor de 365 días

ESF-13 FONDOS DE BIENES DE TERCEROS EN ADMINISTRACIÓN.

Esta nota no le aplica al Instituto. Ya que no se cuenta con recursos localizados en Fondos de Bienes de Terceros en Administración y/o Garantía a corto y largo plazo.

ESF-14 PASIVOS DIFERIDOS.

Esta nota no le aplica al Instituto. Ya que no se cuenta con saldo de pasivos diferidos al cierre del ejercicio.

II.- NOTAS AL ESTADO DE ACTIVIDADES

EA-01 Ingresos

Se informa los ingresos al 31 de diciembre de 2023, los cuales se integran como sigue:

EA-01 Ingresos

Se informa los ingresos al 31 de diciembre de 2023, los cuales se integran como sigue:

CONCEPTO	MONTO	PORCENTAJE
Participaciones Federales	\$41,591,469.20	41.88%
Participaciones Estatales	\$42,754,297.78	43.06%
Ingresos Propios	\$ 14,361,462.35	14.46%
Otros Ingresos	\$593,348.61	0.60%
Total Ingresos del 01 de enero al 31 de Diciembre de 2023	\$99,300,577.94	100.00%

Los ingresos propios del 01 de enero al 31 de diciembre 2023, se integran como sigue:

Descripción	Monto
Becas Créditos Educativos	43,518.00
Becas de Excelencia	208,309.50
Becas por Familiar	247,569.50
Becas por Trabajador	156,364.00
Becas Premios y Convenios	221,365.85
Cambio de Especialidad	30,244.00
Cambio de Horarios Altas y Bajas	12,087.00
Certificado Parcial	410.00
Constancias	73,470.00
Convalidación de Materias	7,745.00
Credencial de Biblioteca	104.00
Credencial Itarc	1,373.00
Credencial Itarc Exravio	74.00
Cuota de Recuperación	8,268,836.99
Cuota de Recuperación Tardía	850,808.00
Curso de Inducción	68,326.35
Curso de Verano de Inglés	312,174.00
Cursos de Inglés (2 o Mas Hermanos)	91,398.00
Cursos de Inglés (Alumnos Itarc)	229,110.00
Cursos de Inglés (Estudiantes Externos)	502,333.34
Cursos de Inglés (Ex Alumnos No Titulados)	43,408.00
Cursos de Inglés (Hijos de Trabajadores del Itarc)	7,103.49
Cursos de Inglés (Personal Externo)	127,026.99
Diplomado de Inglés (Alumnos No Titulados)	159,350.00
Diplomado de Inglés Alumnos	6,900.00
Examen de Admisión	340,482.65
Examen Toefl Itp	218,347.00
Examen Toefl Personal Externo	32,893.00
Kardex del Alumno	21,350.12
Libro de Inglés	310,773.01
Reposicion de Horarios	80.00
Tramites de Titulacion	627,801.00
Becas Socioeconomicos	289,014.55
Examen Global	3,372.00
Reciclado de Papel	410.20
Revalidacion de Materias	876.00
Cobro Digital	35,773.01
Otros Ingresos	15,000.00
Examen de Ubicacion	14,713.00
Reposicion de Tarjeta de Despensa	900.00
Materia de Escolarizacion en Semipresencial o Viceversa	61,290.00
Becas Convenio Preparatorias	21,052.00
Ingreso Posgrado	39,485.00
Curso Propedéutico Posgrado	19,404.00
Curso Taller Solid Works	130,620.00
Inscripcion Semestre Posgrado	111,148.00
Mensualidad Posgrado	391,268.80
Plataforma Digital	6,000.00
Total ingresos propios Enero a Diciembre 2023	\$14,361,462.35

EA- 02.

No aplica esta Nota Financiera a este Instituto.

EA-03 OTROS INGRESOS Y BENEFICIOS

De los rubros de Ingresos Financieros, Incremento por Variación de Inventarios, Disminución del Exceso de Estimaciones por Pérdida o Deterioro u Obsolescencia, Disminución del Exceso de Provisiones, y de Otros Ingresos y Beneficios Varios, se informa los montos totales y cualquier característica significativa.

Se informa, de manera agrupada, el tipo, monto y naturaleza de la cuenta de otros ingresos, así mismo se informa de sus características significativas.

CONCEPTO	MONTO	PORCENTAJE
RENDIMIENTOS	\$ 593,348.61	100.00%
TOTAL OTROS INGRESOS ENERO A DICIEMBRE 2023	\$593,348.61	100%

EA-04 GASTOS Y OTRAS PÉRDIDAS**EA-04 GASTOS Y OTRAS PÉRDIDAS ACUMULATIVA**

El total de gastos de operación del 01 de enero al 31 de diciembre de 2023 ascienden a \$99,138,335.96; por lo que los gastos superiores al 10% del total son:

Descripción	Monto	% Gasto Total	
GASTOS DE FUNCIONAMIENTO	\$93,062,670.19		
SERVICIOS PERSONALES	\$79,344,827.10	81.06%	(1)
MATERIALES Y SUMINISTROS	\$4,680,722.30	4.78%	
SERVICIOS GENERALES	\$9,037,120.79	9.23%	(2)
TRANSFERENCIAS, ASIGNACIONES, SUBSIDIOS Y OTRAS AYUDAS SOCIALES	\$1,395,623.40	1.43%	
OTROS GASTOS Y PERDIDAS	\$3,430,048.90	3.50%	
TOTAL GASTOS Y OTRAS PÉRDIDAS DEL 1 DE ENERO AL 31 DE DICIEMBRE DE 2023	\$99,138,335.96	100.00%	

- (1) Corresponde a los gastos normales por pago de remuneraciones al personal, al pago de estímulos, remuneraciones adicionales, así como el de pago de cuotas de Seguridad Social por el periodo referido del 01 de enero al 31 de diciembre de 2023.

- (2) Corresponde al pago de Servicios Básicos; Servicios de Arrendamiento; Servicios Profesionales, Científicos y Técnicos y otros Servicios; Servicios de Instalación, Reparación, Mantenimiento y Conservación de Edificios; Servicios de Comunicación Social y Publicidad, Servicios de Traslados y Viáticos, Servicios Oficiales y Otros Servicios en General.

III.- NOTAS AL ESTADO DE LA VARIACIÓN EN LA HACIENDA PÚBLICA

EVHP-01 PATRIMONIO CONTRIBUIDO

Se informa de manera agrupada, acerca de las modificaciones al patrimonio contribuido por tipo, naturaleza y monto.

CUENTA	DENOMINACION	IMPORTE
3110	Aportaciones	\$32,071,213.76
3130	Actualización al Patrimonio	(\$3,282,412.60)
100	Hacienda Pública/Patrimonio Contribuido en el Ejercicio 2023	\$28,788,801.16

EVHP-02 PATRIMONIO GENERADO

Se informa de manera agrupada, acerca del monto y procedencia de los recursos que modifican al patrimonio generado.

Cuenta	Denominación	Importe
	RESULTADO DEL EJERCICIO	\$162,241.98
3220	Resultado de Ejercicios Anteriores	\$6,838,809.01
3250	Rectificación de Resultados de Ejercicios Anteriores	(\$17,320,634.62)
	Hacienda Pública/Patrimonio Generado	(\$10,319,583.63)

IV.- NOTAS AL ESTADO DE FLUJO DE EFECTIVO

EFE-01 EFECTIVO Y EQUIVALENTES

INSTITUTO TECNOLÓGICO DE ESTUDIOS SUPERIORES DE LA REGIÓN CARBONÍFERA		
EFE 01 - Efectivo y Equivalentes		
Concepto	Del 01 de enero al 31 de diciembre de 2023	Del 01 de enero al 31 de diciembre de 2022
Efectivo	0.00	0.00
Bancos/Tesorería	3,974,349.19	3,650,018.61
Bancos/Dependencias y Otros	0.00	0.00
Inversiones Temporales (Hasta 3 meses)	927,363.84	4,374,644.96
Fondos con Afectación Específica	0.00	0.00
Depósitos de Fondos de Terceros en Garantía y/o Administración	0.00	0.00
Otros Efectivos y Equivalentes	0.00	0.00
Total de Efectivo y Equivalentes	4,901,713.03	8,024,663.57

EFE-02 CONCILIACIÓN DE LOS FLUJOS DE EFECTIVO NETOS.

Conciliación de los Flujos de Efectivo Netos de las Actividades de Operación y la cuenta de Ahorro/Desahorro antes de Rubros Extraordinarios.

Concepto	Del 01 de enero al 31 de Diciembre de 2023	Del 01 de Octubre al 31 de Diciembre de 2023	Del 01 de enero al 31 de diciembre de 2022
Resultados del Ejercicio Ahorro/Desahorro	162,241.98	-4,264,494.90	-1,543,839.14
Movimientos de partidas (o rubros) que no afectan al efectivo	0.00	0.00	0.00
Depreciación	3,430,048.90	798,804.23	3,676,967.98
Amortización	0.00	0.00	0.00
Incrementos en las provisiones	0.00	250,000.00	334,774.00
Incremento en inversiones producido por revaluación	(0.00)	(0.00)	(0.00)
Ganancia/pérdida en venta de bienes muebles, inmuebles e intangibles	(0.00)	0.00	0.00
Incremento en cuentas por cobrar	191.30	0.00	0.00
Flujos de Efectivo Netos de las Actividades de Operación	3,592,482.18	3,215,690.67	2,467,902.84

V.- CONCILIACIÓN ENTRE LOS INGRESOS PRESUPUESTARIOS Y CONTABLES, ASÍ COMO ENTRE LOS EGRESOS PRESUPUESTARIOS Y LOS GASTOS CONTABLES.

EA-05

Conciliación entre los egresos presupuestarios y los gastos contables.

INSTITUTO TECNOLÓGICO DE ESTUDIOS SUPERIORES DE LA REGIÓN CARBONÍFERA Conciliación entre los Ingresos Presupuestarios y Contables Correspondiente del 01 de enero al 31 de diciembre de 2023 (Cifras en pesos)		
1. Total de Ingresos Presupuestarios		99,300,577.94
2. Más Ingresos Contables No Presupuestarios		0.00
2.1 Ingresos Financieros	0.00	
2.2 Incremento por Variación de Inventarios	0.00	
2.3 Disminución del Exceso de Estimaciones por Pérdida o Deterioro u Obsolescencia	0.00	
2.4 Disminución del Exceso de Provisiones	0.00	
2.5 Otros Ingresos y Beneficios Varios	0.00	
2.6 Otros Ingresos Contables No Presupuestarios	0.00	
3. Menos Ingresos Presupuestarios No Contables		0.00
3.1 Aprovechamientos Patrimoniales	0.00	
3.2 Ingresos Derivados de Financiamientos	0.00	
3.3 Otros Ingresos Presupuestarios No Contables	0.00	
4. Total de Ingresos Contables		99,300,577.94

INSTITUTO TECNOLÓGICO DE ESTUDIOS SUPERIORES DE LA REGIÓN CARBONÍFERA
Conciliación entre los Egresos Presupuestarios y los Gastos Contables
Correspondiente del 01 de enero al 31 de diciembre de 2023
(Cifras en pesos)

1. Total de Egresos Presupuestarios		101,883,263.86
2. Menos Egresos Presupuestario No Contables		7,424,970.27
2.1	Materias Primas y Materiales de Producción y Comercialización	0.00
2.2	Materiales y Suministros	0.00
2.3	Mobiliario y Equipo de Administración	676,019.29
2.4	Mobiliario y Equipo Educativo y Recreativo	257,141.55
2.5	Equipo e Instrumental Médico y de Laboratorio	0.00
2.6	Vehículos y Equipo de Transporte	0.00
2.7	Equipo de Defensa y Seguridad	0.00
2.8	Maquinaria, Otros Equipos y Herramientas	450,660.90
2.9	Activos Biológicos	0.00
2.10	Bienes Inmuebles	0.00
2.11	Activos Intangibles	0.00
2.12	Obra Pública en Bienes de Dominio Público	1,113,572.11
2.13	Obra Pública en Bienes Propios	4,927,576.42
2.14	Acciones y Participaciones de Capital	0.00
2.15	Compra de Títulos y Valores	0.00
2.16	Concesión de Préstamos	0.00
2.17	Inversiones en Fideicomisos, Mandatos y Otros Análogos	0.00
2.18	Provisiones para Contingencias y Otras Erogaciones Especiales	0.00
2.19	Amortización de la Deuda Pública	0.00
2.20	Adeudos de Ejercicios Fiscales Anteriores (ADEFAS)	0.00
2.21	Otros Egresos Presupuestales No Contables	0.00
3. Más Gastos Contables No Presupuestarios		4,680,042.37
3.1	Estimaciones, Depreciaciones, Deterioros, Obsolescencia y Amortizaciones	3,430,048.90
3.2	Provisiones	0.00
3.3	Disminución de Inventarios	0.00
3.4	Aumento por Insuficiencia de Estimaciones por Pérdida o Deterioro u Obsolescencia	0.00
3.5	Aumento por Insuficiencia de Provisiones	0.00
3.6	Otros Gastos	0.00
3.7	Otros Gastos Contables No Presupuestarios	1,249,993.47
4. Total de Gastos Contables		99,138,335.96

b) NOTAS DE MEMORIA

**CUENTAS DE ORDEN CONTABLE VALORES INSTITUTO TECNOLÓGICO DE ESTUDIOS SUPERIORES DE LA REGIÓN CARBONÍFERA
CUENTAS DE ORDEN CONTABLES**

INSTITUTO TECNOLÓGICO DE ESTUDIOS SUPERIORES DE LA REGIÓN CARBONÍFERA CUENTAS DE ORDEN CONTABLES Del 01 de enero al 31 de diciembre de 2023 (Cifras en Pesos)				
CUENTA	SALDO INICIAL	CARGOS	ABONOS	SALDO FINAL
7 CUENTAS DE ORDEN CONTABLES	116,084,667.44	797,581.00	0.00	116,882,248.44
7.1 VALORES	0.00	0.00	0.00	0.00
7.1.1 Valores en Custodia	0.00	0.00	0.00	0.00
7.1.2 Custodia de Valores	0.00	0.00	0.00	0.00
7.1.3 Instrumentos de Crédito Prestados a Formadores de Mercado	0.00	0.00	0.00	0.00
7.1.4 Préstamo de Instrumentos de Crédito a Formadores de Mercado y su Garantía	0.00	0.00	0.00	0.00
7.1.5 Instrumentos de Crédito Recibidos en Garantía de los Formadores de Mercado	0.00	0.00	0.00	0.00
7.1.6 Garantía de Créditos Recibidos de los Formadores de Mercado	0.00	0.00	0.00	0.00
7.2 EMISION DE OBLIGACIONES	0.00	0.00	0.00	0.00
7.2.1 Autorización para la Emisión de Bonos, Títulos y Valores de la Deuda Pública Interna	0.00	0.00	0.00	0.00
7.2.2 Autorización para la Emisión de Bonos, Títulos y Valores de la Deuda Pública Externa	0.00	0.00	0.00	0.00
7.2.3 Emisiones Autorizadas de la Deuda Pública Interna y Externa	0.00	0.00	0.00	0.00
7.2.4 Suscripción de Contratos de Préstamos y Otras Obligaciones de la Deuda Pública Interna	0.00	0.00	0.00	0.00
7.2.5 Suscripción de Contratos de Préstamos y Otras Obligaciones de la Deuda Pública Externa	0.00	0.00	0.00	0.00
7.2.6 Contratos de Préstamos y Otras Obligaciones de la Deuda Pública Interna y Externa	0.00	0.00	0.00	0.00
7.3 AVALES Y GARANTIAS	0.00	0.00	0.00	0.00
7.3.1 Avals Autorizados	0.00	0.00	0.00	0.00
7.3.2 Avals Firmados	0.00	0.00	0.00	0.00
7.3.3 Fianzas y Garantías Recibidas por Deudas a Cobrar	0.00	0.00	0.00	0.00
7.3.4 Fianzas y Garantías Recibidas	0.00	0.00	0.00	0.00
7.3.5 Fianzas Otorgadas para Respalda Obligaciones no Fiscales del Gobierno	0.00	0.00	0.00	0.00
7.3.6 Fianzas Otorgadas del Gobierno para Respalda Obligaciones no Fiscales	0.00	0.00	0.00	0.00
7.4 JUICIOS	0.00	0.00	0.00	0.00
7.4.1 Demandas Judiciales en Proceso de Resolución	0.00	0.00	0.00	0.00
7.4.2 Resolución de Demandas en Proceso Judicial	0.00	0.00	0.00	0.00
7.5 INVERSION MEDIANTE PROYECTOS PARA PRESTACION DE SERVICIOS (PPS) Y SIMILARES	0.00	0.00	0.00	0.00
7.5.1 Contratos para Inversión Mediante Proyectos para Prestación de Servicios (PPS) y Similares	0.00	0.00	0.00	0.00
7.5.2 Inversión Pública Contratada Mediante Proyectos para Prestación de Servicios (PPS) y Similares	0.00	0.00	0.00	0.00
7.6 BIENES CONCESIONADOS O EN COMODATO	0.00	0.00	0.00	0.00

7.6.1 Bienes Bajo Contrato en Concesión	0.00	0.00	0.00	0.00
7.6.2 Contrato de Concesión por Bienes	0.00	0.00	0.00	0.00
7.6.3 Bienes Bajo Contrato en Comodato	0.00	0.00	0.00	0.00
7.6.4 Contrato de Comodato por Bienes	0.00	0.00	0.00	0.00
7703.ADEUDOS DEL ESTADO	116,084,667.44	797,581.00	0.00	116,882,248.44
7800.ADEUDOS (CUENTA PUENTE)	-116,084,667.44	0.00	797,581.00	116,882,248.44
7801.ADEUDOS ALUMNOS	0.00	0.00	0.00	0.00
7801.01. ADEUDOS ALUMNOS	0.00	0.00	0.00	0.00
7803.ADEUDOS DEL ESTADO	-116,084,667.44	0.00	797,581.00	116,882,248.44
7900. RESERVA	0.00	0.00	0.00	0.00
7901. RESERVA PARA ESTIMACIONES	0.00	0.00	0.00	0.00
7902. ESTIMACIONES EN RESERVA	0.00	0.00	0.00	0.00

CUENTAS DE ORDEN PRESUPUESTALES.

INSTITUTO TECNOLÓGICO DE ESTUDIOS SUPERIORES DE LA REGIÓN CARBONÍFERA				
CUENTAS DE ORDEN PRESUPUESTALES				
Del 01 de enero al 31 de diciembre de 2023				
(Cifras en Pesos)				
CUENTA	SALDO INICIAL	CARGOS	ABONOS	SALDO FINAL
8 CUENTAS DE ORDEN PRESUPUESTARIAS	0.00	114,472,770.69	114,472,770.69	0.00
8.1 LEY DE INGRESOS	0.00	299,897,860.42	299,897,860.42	0.00
8.1.1 Ley de Ingresos Estimada	0.00	101,296,704.54	0.00	101,296,704.54
8.1.2 Ley de Ingresos por Ejecutar	0.00	99,300,577.94	101,296,704.54	1,996,126.60
8.1.3 Modificaciones a la Ley de Ingresos Estimada	0.00	0.00	0.00	0.00
8.1.4 Ley de Ingresos Devengada	0.00	99,300,577.94	99,300,577.94	0.00
8.1.5 Ley de Ingresos Recaudada	0.00	0.00	99,300,577.94	99,300,577.94
8.2 PRESUPUESTO DE EGRESOS	0.00	814,574,910.27	814,574,910.27	0.00
8.2.1 Presupuesto de Egresos Aprobado	0.00	0.00	101,296,704.54	101,296,704.54
8.2.2 Presupuesto de Egresos por Ejercer	0.00	254,529,273.77	254,529,273.77	0.00
8.2.3 Modificaciones al Presupuesto de Egresos Aprobado	0.00	152,646,009.91	153,232,569.23	586,559.32
8.2.4 Presupuesto de Egresos Comprometido	0.00	101,883,263.86	101,883,263.86	0.00
8.2.5 Presupuesto de Egresos Devengado	0.00	101,883,263.86	101,883,263.86	0.00
8.2.6 Presupuesto de Egresos Ejercido	0.00	101,883,263.86	101,749,835.01	133,428.85
8.2.7 Presupuesto de Egresos Pagado	0.00	101,749,835.01	0.00	101,749,835.01

Se informa de manera agrupada, en las Notas a los Estados Financieros las cuentas de orden contables y cuentas de orden presupuestario, considerando lo siguiente:

1. Los valores en custodia de instrumentos prestados a formadores de mercado e instrumentos de crédito recibidos en garantía de los formadores de mercado u otros. No aplica
2. Por tipo de emisión de instrumento: monto, tasa y vencimiento. No aplica

3. Los contratos firmados de construcciones por tipo de contrato. No aplica

➤ El avance que se registra en las cuentas de orden presupuestarias, previo al cierre presupuestario de cada periodo que se reporte. No aplica.

c) NOTAS DE GESTIÓN ADMINISTRATIVA

1. INTRODUCCIÓN

Los Estados Financieros de los entes públicos proveen de información financiera a los principales usuarios de la misma al Honorable Congreso del Estado y a los ciudadanos.

El objetivo del presente documento es la revelación del contexto y de los aspectos económicos-financieros más relevantes que influyeron en las decisiones del periodo, y que deberán ser considerados en la elaboración de los estados financieros para la mayor comprensión de los mismos y sus particularidades.

De esta manera, se informa y explica la respuesta del gobierno a las condiciones relacionadas con la información financiera de cada período de gestión; además, de exponer aquellas políticas que podrían afectar la toma de decisiones en periodos posteriores.

El Instituto Tecnológico de Estudios Superiores de la Región Carbonífera es un organismo público descentralizado de la Administración Pública del Estado de Coahuila, con personalidad jurídica y patrimonio propios, creado mediante Decreto publicado en el Periódico Oficial del Gobierno del Estado de Coahuila de fecha 22 de noviembre de 1991.

Conforme su constitución el Instituto tiene por objeto impartir e impulsar la educación superior tecnológica a nivel licenciatura y maestría, así como cursos de actualización, especialización y superación académica, en sus modalidades escolar y extraescolar.

Se imparten las siguientes carreras: Ingeniería Industrial, Ingeniería en Sistemas Computacionales, Ingeniería Mecatrónica, Ingeniería Electromecánica, Ingeniería en Administración e Ingeniería Petrolera; además del Posgrado de Maestría en Ingeniería Industrial y en Administración.

Los programas de Ingeniería Industrial, Ingeniería en Mecatrónica, Ingeniería en Electromecánica, han sido acreditados por el Consejo para la Acreditación de la Enseñanza a la Ingeniería (CACEI); así como los programas de Ingeniería en Administración fueron acreditados por el Consejo de Acreditación de Ciencias Administrativas, Contables y Afines (CACECA) y la Ingeniería en Sistemas Computacionales por el Consejo Nacional de Acreditación de Informática y Computación (CONAIC), todos ellos organismos externos.

El Instituto Tecnológico de Estudios Superiores de la Región Carbonífera, identifica y declara un decálogo de valores institucionales con el objetivo de lograr un ambiente de trabajo adecuado entre los miembros de la organización que son importantes ya que existe una relación directa entre el desempeño de las actividades y los valores que adoptan las personas que las realizan.

MISIÓN Formar en los/as estudiantes, habilidades y capacidades científicas, tecnológicas y humanísticas, con sólidas bases académicas, actitud analítica y crítica, dominio de una lengua extranjera; promoviendo la formación de profesionales emprendedores, competitivos, con respeto al medio ambiente y apego a los valores.

VISIÓN Ser una Institución de alto desempeño de educación superior tecnológica del estado de Coahuila de Zaragoza y mantener enlaces permanentes con los sectores: privado, público y social en el ámbito nacional e internacional para fortalecer el perfil profesional de los/as estudiantes y contribuir al desarrollo del país.

DECÁLOGO DE VALORES:

1. *Respeto: actuación según convicciones y derechos propios sin dañar a los demás.*
2. *Responsabilidad: obligación para consigo mismo y para con los demás.*
3. *Disciplina: organización metódica de las tareas y cumplimiento exacto de los deberes.*
4. *Solidaridad: colaboración entre individuos para la búsqueda de un mismo objetivo.*
5. *Tenacidad: constancia para alcanzar el logro de los objetivos.*
6. *Honestidad: rectitud en el pensar, sentir y proceder.*
7. *Lealtad: fidelidad y compromiso de adhesión, sinceridad y honradez para con la institución.*
8. *Competitividad: capacidad de realizar las actividades con eficiencia y calidad.*
9. *Autenticidad: expresión fiel del pensamiento y sentimientos.*
10. *Ecofilia: uso responsable y conservación del medio ambiente*

2. PANORAMA ECONÓMICO Y FINANCIERO

Se informará sobre las principales condiciones económico- financieras bajo las cuales el ente público estuvo operando; y las cuales influyeron en la toma de decisiones de la administración; tanto a nivel local como federal.

- a) **Efectivo.** - El efectivo se encuentra representado principalmente por fondos de inversión a la vista y depósitos bancarios valuados a su valor de mercado (costo más rendimiento acumulado).
- b) **Propiedades y equipo.** - Las inversiones en propiedades y equipo se registran a su costo de adquisición o construcción, reconociendo la depreciación de los activos depreciables.
- c) **Ingresos y egresos.** - Los ingresos se reconocen al momento del cobro y los gastos cuando se devengan.
- d) **Obligaciones laborales.** - De conformidad con la Ley Federal de Trabajo, el Instituto tiene obligaciones por concepto de indemnizaciones y primas de antigüedad pagaderas a sus empleados que dejen de prestar sus servicios bajo determinadas circunstancias; reconociendo en cuentas de orden el pasivo laboral determinado en valuación actuarial.

Correlativamente, las relaciones laborales entre el Instituto y sus trabajadores se regirán por las disposiciones del Estatuto Jurídico para los Trabajadores al Servicio del Estado de Coahuila.

3. AUTORIZACIÓN E HISTORIA

El Instituto Tecnológico de Estudios Superiores de la Región Carbonífera inicia sus actividades el 10 de septiembre de 1991 con las carreras de Ingeniería Industrial y Licenciatura en Informática, iniciando la construcción de su sede definitiva, en la propia Villa de Agujita del municipio de Sabinas, Coahuila.

En 1993 es dada de alta la carrera de Ingeniería Electromecánica y en 1996 se abren las carreras de Ingeniería en Sistemas Computacionales e Ingeniería Electrónica.

En agosto de 2003 se suma a la oferta educativa la carrera de Ingeniería Mecatrónica.

En septiembre de 2003 se logra la Certificación en la Norma ISO 9001:2000 certificando las funciones sustantivas de docencia, investigación, extensión y difusión de la cultura.

En junio de 2008 se realiza con gran éxito el Primer Xtremotec Río, evento que nace con la intención de promover el deporte extremo en la región Carbonífera, así como inculcar entre la población en general, la cultura del cuidado y conservación de nuestros recursos naturales.

En abril del 2009 se recibe la visita del Profr. Humberto Moreira Valdés, Gobernador del Estado, quien encabezó la ceremonia protocolaria para la imposición de nombre a nuestra casa de estudios, con orgullo el nombre del Dr. Rogelio Montemayor Seguy y el 26 de abril del 2013 se decreta por parte del gobernador del estado el Lic. Rubén Ignacio Moreira Valdez como oficial dicho nombramiento.

Los directores generales que ha tenido este Instituto y que en su momento contribuyeron para el crecimiento del mismo, han sido: Ing. José Claudio Tamez Sáenz, Ing. Argelia Bortoni González, Lic. Jesús Ciro López Dávila, Ing. Ramiro Flores Morales, M.C. Sergio Villarreal Cárdenas, Directora Interina la M.C. Ethel Margarita Hernández Alemán, M.C Alejandro Merced Valdés Aguirre y el Director actual es el Dr. Luis Carlos Longares Vidal.

Con la ardua labor de los directores y personal se ha logrado acreditar el 100% de las carreras ofrecidas y hasta la fecha se han mantenido al ser evaluadas por organismos externos nacionales.

Con ello, se puede decir que el 100% de sus alumnos, están inscritos en programas reconocidos por su buena calidad educativa.

Además, gracias a su interés en lograr los más altos estándares en calidad educativa, se logra que esta casa de estudios sea reconocida a nivel nacional por cuatro años consecutivos, otorgándole el Reconocimiento SEP a la Calidad Educativa 2009 y 2010 y el Reconocimiento SEP a la Excelencia Educativa 2011 y 2012.

En el mes de diciembre de 2019, se eliminó ante el SAT el nombre de Dr. Rogelio Montemayor Seguy, de la razón social.

En el mes de diciembre de 2021 se recibió autorización para poder ofertar la maestría en Ingeniería Industrial, y en el mes de diciembre de 2022 se recibió la autorización para la impartición de la maestría en Administración.

4. ORGANIZACIÓN Y OBJETO SOCIAL

a) Objeto social; Conforme su constitución, el Instituto tiene por objeto impartir e impulsar la educación superior tecnológica a nivel licenciatura y maestría, así como cursos de actualización, especialización y superación académica, en sus modalidades escolar y extraescolar. Se imparten las siguientes carreras: Ingeniería Industrial, Ingeniería en Sistemas Computacionales, Ingeniería Mecatrónica, Ingeniería Petrolera, Ingeniería Química, Ingeniería en Animación Digital y Efectos Visuales, Ingeniería Electromecánica e Ingeniería en Administración, así como las maestrías en Ingeniería Industrial y en Administración.

Los programas de Ingeniería Industrial, Ingeniería en Mecatrónica, Ingeniería en Electromecánica, han sido acreditados por el Consejo para la Acreditación de la Enseñanza a la Ingeniería (CACEI); así como los programas de Ingeniería en Administración fueron acreditados por el Consejo de Acreditación de Ciencias Administrativas, Contables y Afines (CACECA) y la Ingeniería en Sistemas Computacionales por el Consejo Nacional de Acreditación de Informática y Computación (CONAIC), todos ellos organismos externos.

b) Principal actividad; Desde su creación, este Instituto ha tenido como prioridad formar en los alumnos habilidades y capacidades científicas, tecnológicas y humanísticas con sólidas bases académicas, actitud analítica y crítica, dominio de una lengua extranjera; promoviendo la formación de profesionistas emprendedores, competitivos, con respeto al medio ambiente y apego a los valores cívicos y éticos; velando siempre por alcanzar la excelencia educativa. Con ese propósito el ITESRC, se compromete a brindar un servicio educativo de Calidad, centrado en el aprendizaje, para garantizar la aportación de profesionales que contribuyan al desarrollo sustentable de su entorno, a través de la mejora continua de sus procesos y funciones sustantivas de docencia, investigación, extensión y difusión de la cultura.

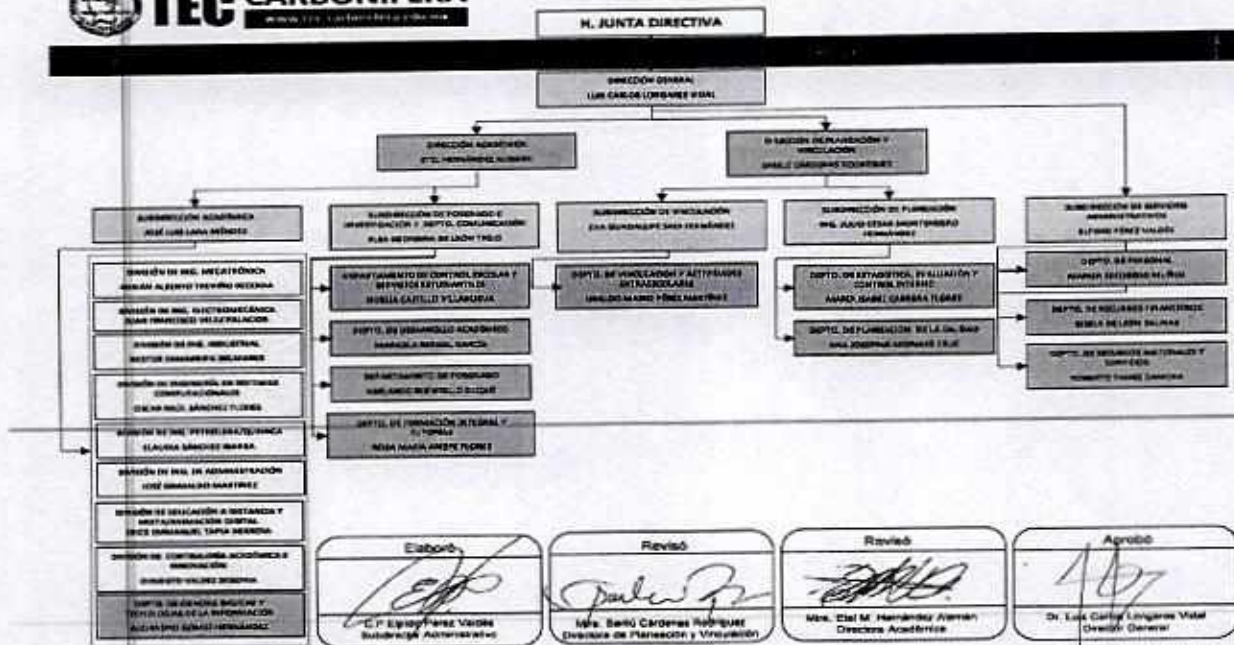
➤ Ejercicio fiscal; Ejercicio 2023

➤ Régimen jurídico; El Instituto Tecnológico de Estudios Superiores de la Región Carbonífera en su calidad de organismo público descentralizado de la Administración Pública del Estado, no es contribuyente del Impuesto Sobre la Renta, conforme al Título III de la Ley de la materia; sin embargo tiene la obligación de retener y enterar dicho impuesto y exigir la documentación que reúna los requisitos fiscales cuando haga pagos a terceros que estén obligados a ello en los términos de la Ley del Impuesto Sobre la Renta (LISR) y causara dicho impuesto en el caso que se determine remanente distribuibles por partidas establecidas en los dos últimos párrafos del artículo 79 de la Ley, enterando el impuesto a cargo que resulte de aplicar sobre dicho remanente distribuibles, la tasa máxima para aplicarse sobre el excedente del límite inferior que establece la tarifa contenida en el Artículo 152.

A partir del ejercicio 2014 el artículo 32-A el Código Fiscal de la Federación vigente no contempla a las personas morales con fines no lucrativos para que opten por presentar dictamen fiscal. En consecuencia, el Instituto no dictaminará sus Estados Financieros para efectos fiscales a partir del ejercicio 2015.

c) Aún y cuando de conformidad con el artículo 79 citado, el Instituto no se considera contribuyente del ISR, tiene las siguientes obligaciones:

- Presentar la declaración y pago provisional mensual de retenciones del Impuesto Sobre la Renta (ISR) por sueldos y salarios.
- Presentar la declaración anual del ISR donde se informe sobre los pagos y retenciones de servicios profesionales.
- Presentar la declaración anual donde se informe sobre las retenciones de los trabajadores que recibieron sueldos y salarios y trabajadores asimilados a salarios.
- Presentar la declaración y pago provisional mensual del ISR por las retenciones realizadas a los trabajadores asimilados a salarios.
- Presentar la declaración informativa anual de Subsidio para el Empleo.
- Presentar la declaración y pago provisional mensual del ISR por las retenciones realizadas por servicios profesionales.



Estructura orgánica.
Septiembre 2023.

g) Fideicomisos, mandatos y análogos de los cuales es fideicomitente o fideicomisario. No aplica para este Instituto.

5. BASES DE PREPARACIÓN DE LOS ESTADOS FINANCIEROS

Se informará sobre:

- Si se ha observado la normatividad emitida por el CONAC y las disposiciones legales aplicables.
- La normatividad aplicada para el reconocimiento, valuación y revelación de los diferentes rubros de la información financiera, así como las bases de medición utilizadas para la elaboración de los estados financieros; por ejemplo: costo histórico, valor de realización, valor razonable, valor de recuperación o cualquier otro método empleado y los criterios de aplicación de los mismos.
- Postulados básicos.

Las bases de preparación de los Estados Financieros del Instituto Tecnológico de Estudios Superiores de la Región Carbonífera; aplican los Postulados Básicos de sustancia económica, entes públicos, existencia permanente, revelación suficiente, importancia relativa, registro e integración presupuestaria, devengo contable del ingreso, valuación, dualidad económica y consistencia. Sin embargo, aún se encuentran en fase de desarrollo de los diferentes rubros de la información financiera

d) Normatividad supletoria. En caso de emplear varios grupos de normatividades (normatividades supletorias) deberá realizar la justificación razonable correspondiente, su alineación con los PBCG y a las características cualitativas asociadas descritas en el MCCG (documentos publicados en el Diario Oficial de la Federación en el mes de agosto de 2009).

La normatividad supletoria que utilizamos para el cálculo actuarial es la NIF D-3

e) Para las entidades que por primera vez estén implementando la base devengada de acuerdo a la Ley de Contabilidad, deberán:

- Revelar las nuevas políticas de reconocimiento;

Ingresos: Los ingresos se reconocen cuando se tiene el derecho de cobro o se devengan de acuerdo a los lineamientos emitidos por el CONAC.

Con la finalidad de atender a los momentos contables del ingreso se consideran los siguientes lineamientos de registro:

- El momento contable del ingreso estimado es el que se aprueba anualmente por la Junta Directiva del Instituto (POA) e incluyen los ingresos propios, estatales y federales.
- El ingreso modificado consiste en incorporar en su caso, las modificaciones al ingreso aprobado.
- El ingreso devengado se realizará en los siguientes casos: o cuando se cuente con los elementos que identifiquen el hecho imponible al deudor (acreditado o terceros) y que pueda establecer un importe, emitiendo un documento de pago, señalando fecha límite para realizarlo conforme a las leyes y lineamientos aplicables.
- Las participaciones se registrarán al momento de la percepción de los recursos.
- Las aportaciones federales se registran conforme al calendario de pago.
- Ingreso recaudado, es el momento que refleja el cobro en efectivo o cualquier otro medio de pago de los conceptos referidos en el clasificador por rubro de ingresos.

Egresos: Los egresos se encuentran reconocidos al costo histórico en el momento en que se devengan.

- El gasto comprometido refleja la aprobación por autoridad competente de un acto administrativo, u otro instrumento jurídico que formaliza una relación jurídica con terceros, para la adquisición de bienes y servicios o ejecución de obras. En el caso de la obra, el registro del compromiso se realizará al formalizarse el contrato por autoridad competente.
- El gasto devengado, refleja el reconocimiento de obligaciones de pago a favor de terceros por la recepción de conformidad de bienes, servicios y obras oportunamente contratados.
- El gasto pagado, refleja la cancelación total o parcial de las obligaciones de pago, que se concreta mediante el desembolso de efectivo o cualquier otro medio de pago.

- Su plan de implementación;

- 2012: Durante este ejercicio se configuró el nuevo sistema SIIF con algunos instrumentos técnicos para llevar a cabo la migración de saldos del ejercicio 2010 y empezar a capturar todo el ejercicio 2011 y 2012 y dar cumplimiento a la Ley General de Contabilidad Gubernamental. Se adoptó el Plan de Cuentas, el Clasificador por Objeto del Gasto y el Clasificador por Rubro de Ingresos.
- 2013: Todavía en 2013 se llevaban 2 sistemas a la vez, dado que no se podía empatar el sistema SIIF, debido a una serie de errores del sistema, fue hasta el tercer trimestre del 2013 que se presentó el avance financiero con el sistema SIIF el cual se apega más a la normatividad de la Ley General de Contabilidad Gubernamental.
- En el ejercicio 2014 se empezó a llevar el sistema SIIF solamente, tratando de cumplir con la Ley General de Contabilidad Gubernamental, pero a la fecha no se ha hecho ninguna actualización del sistema por lo que existen varios reportes que no los genera.
- En el ejercicio 2016 se implementó el sistema SAACG, se realizó la carga masiva de las pólizas de SIIF hasta el mes de mayo y hasta octubre 2016 se estuvieron llevando a la par los dos sistemas y a partir de noviembre únicamente con el sistema SAACG.
- El ejercicio 2019 se cerró contablemente con el sistema SAACG.
- En el ejercicio 2020 se retoma nuevamente el sistema contable SIIF, versión actualizada.

En el marco de la Ley General de Contabilidad Gubernamental, el Instituto Tecnológico de Estudios Superiores de la Región Carbonífera realizó la configuración y parametrización en su sistema contable y presupuestal, conforme a las características de estructura, diseño y operación que indica esta Ley. Las

adecuaciones consistieron en la adopción de los siguientes instrumentos técnicos: Plan de cuentas, Clasificador por Objeto del Gasto, Clasificador por Rubro de Ingresos y Lista de Cuentas.

Es importante destacar la adecuación a los criterios de registro en los siguientes rubros:

- *Ingresos*: En materia del Ingreso se adoptó el clasificador por rubro de ingresos presupuestarios del Instituto acorde con criterios legales, internacionales y contables, claro, preciso, integral y útil que posibilite un adecuado registro y presentación de las operaciones.
- *Egresos*: En materia de Egresos, se adoptó el clasificador por objeto del gasto, Clasificador por tipo de gasto, clasificación funcional del gasto emitido por la CONAC. La estructura del clasificador por objeto del gasto se diseñó con un nivel de desagregación que permite que sus cuentas faciliten el registro único de todas las transacciones con incidencia económica-financiera es por ello que la armonización se realiza a tercer dígito que corresponde a la partida genérica.
- Presentar los últimos estados financieros con la normatividad anteriormente utilizada con las nuevas políticas para fines de comparación en la transición a la base devengada.

6. POLÍTICAS DE CONTABILIDAD SIGNIFICATIVAS

Se informará sobre:

- a) *Actualización*: se informará del método utilizado para la actualización del valor de los activos, pasivos y Hacienda Pública/Patrimonio y las razones de dicha elección. Así como informar de la desconexión o reconexión inflacionaria.
- b) Informar sobre la realización de operaciones en el extranjero y de sus efectos en la información financiera gubernamental.
- c) Método de valuación de la inversión en acciones de Compañías subsidiarias no consolidadas y asociadas.
- d) Sistema y método de valuación de inventarios y costo de lo vendido.
- e) *Beneficios a empleados*: revelar el cálculo de la reserva actuarial, valor presente de los ingresos esperados comparado con el valor presente de la estimación de gastos tanto de los beneficiarios actuales como futuros.

Con antigüedad de 15 años

	Hombres	Mujeres	Total	
Número de empleados	103	83	186	
Nómina anual:	\$23,255,305.20	\$18,151,689.60	\$41,406,994.80	
Edad promedio actual:	46.92	46.33	46.66	
Edad promedio de ingreso	32.90	30.99	32.05	
Antigüedad promedio:	14.02	15.34	14.61	
Edad promedio de retiro:	65	65	65	
Vida laboral remanente promedio:	16	13	14	
Sueldo mensual promedio:	\$18,814.97	\$18,224.59	\$18,551.52	
	Prima de Antigüedad			Indemnización
	Retiro	Terminación	Total	
Pasivo Neto Proyectado 2019	\$3,414,706.00	\$1,907,505.00	\$5,322,211.00	\$787,113.00
Obligación Transitoria 2019	\$0.00	\$0.00	\$0.00	\$0.00
Otros Resultados Integrales (ORI) 2019	\$0.00	\$0.00	\$0.00	\$0.00
Reserva Global 2019	\$3,414,706.00	\$1,907,505.00	\$5,322,211.00	\$787,113.00
Pagos Efectuados 2020	\$228,265.00	\$62,363.00	\$290,628.00	\$165,802.00
Costo Neto del Período 2020	\$1,766,320.00	\$572,732.00	\$2,339,052.00	\$150,893.00
Amortización de Obligación Transitoria	\$0.00	\$0.00	\$0.00	\$0.00
Amortización de P/(G) actuariales a ORI	\$0.00	\$0.00	\$0.00	\$0.00
Pasivo Neto Proyectado 2020	\$4,952,761.00	\$2,417,875.00	\$7,370,635.00	\$772,205.00
Obligación Transitoria 2020	\$0.00	\$0.00	\$0.00	\$0.00
Otros Resultados Integrales (ORI) 2020	\$0.00	\$0.00	\$0.00	\$0.00
Reserva Final 2020	\$4,952,761.00	\$2,417,875.00	\$7,370,635.00	\$772,205.00
Obligaciones por Beneficios Definidos:	\$4,952,761.00	\$2,417,875.00	\$7,370,635.00	\$772,205.00
Pagos Esperados 2021	\$173,443.00	\$235,341.00	\$408,784.00	\$163,351.00
Amortización de Obligación Transitoria	\$0.00	\$0.00	\$0.00	\$0.00
Amortización de P/(G) actuariales a ORI	\$0.00	\$0.00	\$0.00	\$0.00
Costo Neto Proyectado esperado 2021	\$508,217.00	\$231,743.00	\$739,960.00	\$76,564.00
Reserva Esperada 2021	\$5,287,535.00	\$2,414,276.00	\$7,701,811.00	\$685,418.00
b) Duración de las obligaciones evaluadas.	2020	2019		
Duración Estimada	12.18	12.42	años	
año esperado de vencimiento	2033	2032		
tasa de rendimiento	5.54%	6.91%		

f) Provisiones: objetivo de su creación, monto y plazo. Se crea provisión de prestaciones de retiro por \$3,752,005.00 para futuras contingencias.

- g) Reservas: objetivo de su creación, monto y plazo. Esta nota no le aplica al ente público.
- h) Cambios en políticas contables y corrección de errores junto con la revelación de los efectos que se tendrá en la información financiera del Instituto, ya sea retrospectivos o prospectivos. Se registró la reserva para futuras contingencias al cierre del ejercicio en el 2016 por \$3,408,826.00. Al 31 de diciembre de 2023, el saldo de la cuenta es de \$8,387,229.00
- i) Reclasificaciones: se deben revelar todos aquellos movimientos entre cuentas por efectos de cambios en los tipos de operaciones. Esta nota no le aplica al Instituto.
- j) Depuración y cancelación de saldos. Esta nota no le aplica al Instituto, toda vez que ya se tienen actualizadas las cifras contables.

7. POSICIÓN EN MONEDA EXTRANJERA Y PROTECCIÓN POR RIESGO CAMBIARIO

Se informará sobre:

- a) Activos en moneda extranjera. Esta nota no le aplica a este Instituto.
- b) Pasivos en moneda extranjera. Esta nota no le aplica a este Instituto.
- c) Posición en moneda extranjera. Esta nota no le aplica a este Instituto.
- d) Tipo de cambio. Esta nota no le aplica a este Instituto.
- e) Equivalente en moneda nacional. Esta nota no le aplica a este Instituto.

8. REPORTE ANALÍTICO DEL ACTIVO

- a) Los bienes muebles están registrados al costo de adquisición, al cierre del año 2015 se inició el registro de la depreciación acumulada y continua a la fecha.
- b) Los bienes muebles están registrados al costo de adquisición, los porcentajes de depreciación son los emitidos por la CONAC y el DOF.
- c) Esta nota no le aplica a este Instituto.
- d) Esta nota no le aplica a este Instituto.
- e) Esta nota no le aplica a este Instituto.
- f) Esta nota no le aplica a este Instituto.
- g) Esta nota no le aplica a este Instituto.
- h) Esta nota no le aplica a este Instituto.

Principales variaciones en el activo:

- a) Inversiones en valores.

Durante el Ejercicio del 2023, las variaciones en las cuentas bancarias han sido las siguientes:

Banco	Cuenta	Saldos 31/12/2023	Saldos 31/12/2022	Variación
Scotiabank Inverlat	19000703087 (Propios)	\$45,777.32	\$6,383.97	\$39,393.35
Scotiabank Inverlat	25604101085 (Estado 2022)	\$0.00	\$3,590,377.49	-\$3,590,377.49
Scotiabank Inverlat	25604642584 (Estado 2023)	\$2,687,501.67	\$0.00	\$2,687,501.67
Scotiabank Inverlat	19000703354 (Federal 2022)	\$0.00	\$147.61	-\$147.61
Scotiabank Inverlat	25604643000 (Federal 2023)	\$1,185,456.98	\$0.00	\$1,185,456.98
Scotiabank Inverlat	19001561391 (Fed.Cominsa)	\$55,524.79	\$53,021.11	\$2,503.68
Banamex	70032113725 (Fed.Prodep)	\$88.43	\$88.43	\$0.00
Scotiabank Inverlat	2560386269 (Foncyt)	\$0.00	\$0.00	\$0.00
Scotiabank Inverlat	25600512730 (Provisión aguinaldo)	\$0.00	\$0.00	\$0.00
Scotiabank Inverlat	76179729 (Inversión)	\$927,363.84	\$4,374,644.96	-\$3,447,281.12
SALDOS		\$4,901,713.03	\$8,024,663.57	-\$3,122,950.54

- b) Patrimonio de Organismos descentralizados de Control Presupuestario Indirecto. Esta nota no le aplica a este Instituto.
- c) Inversiones en empresas de participación mayoritaria. Esta nota no le aplica a este Instituto.
- d) Inversiones en empresas de participación minoritaria. Esta nota no le aplica a este Instituto.
- e) Patrimonio de organismos descentralizados de control presupuestario directo, según corresponda. Esta nota no le aplica a este Instituto.

9. FIDEICOMISOS, MANDATOS Y ANÁLOGOS

Se deberá informar:

- a) Por ramo administrativo que los reporta. Esta nota no le aplica al ente público.
- b) Enlistar los de mayor monto de disponibilidad, relacionando aquéllos que conforman el 80% de las disponibilidades. Esta nota no le aplica a este Instituto.

10. REPORTE DE LA RECAUDACIÓN

a) Análisis del comportamiento de la recaudación correspondiente al ente público o cualquier tipo de ingreso, de forma separada los ingresos locales de los federales.

CONCEPTO	MONTO	PORCENTAJE
Participaciones Federales	\$41,591,469.20	41.88%
Participaciones Estatales	\$42,754,297.78	43.06%
Ingresos Propios	\$ 14,361,462.35	14.46%
Otros Ingresos	\$593,348.61	0.60%
Total Ingresos del 01 de enero al 31 de Diciembre de 2023	\$99,300,577.94	100.00%

Los ingresos propios del 01 de enero al 31 de diciembre 2023, se integran como sigue:

Descripción	Monto
Becas Créditos Educativos	43,518.00
Becas de Excelencia	208,309.50
Becas por Familiar	247,569.50
Becas por Trabajador	156,364.00
Becas Premios y Convenios	221,365.85
Cambio de Especialidad	30,244.00
Cambio de Horarios Altas y Bajas	12,087.00
Certificado Parcial	410.00
Constancias	73,470.00
Convalidación de Materias	7,745.00
Credencial de Biblioteca	104.00
Credencial Itsrc	1,373.00
Credencial Itsrc Extravio	74.00
Cuota de Recuperación	8,268,836.99
Cuota de Recuperación Tardía	850,808.00
Curso de Inducción	68,326.35
Curso de Verano de Inglés	312,174.00
Cursos de Inglés (2 o Mas Hermanos)	91,398.00
Cursos de Inglés (Alumnos Itsrc)	229,110.00
Cursos de Inglés (Estudiantes Externos)	502,333.34
Cursos de Inglés (Ex Alumnos No Titulados)	43,408.00
Cursos de Inglés (Hijos de Trabajadores del Itsrc)	7,103.49
Cursos de Inglés (Personal Externo)	127,026.99
Diplomado de Inglés (Alumnos No Titulados)	159,350.00
Diplomado de Inglés Alumnos	6,900.00
Examen de Admision	340,482.65
Examen Toefl Itp	218,347.00
Examen Toefl Personal Externo	32,893.00
Kardex del Alumno	21,350.12
Libro de Inglés	310,773.01
Reposicion de Horarios	80.00
Tramites de Titulacion	627,801.00
Becas Socioeconomicos	289,014.55
Examen Global	3,372.00
Reciclado de Papel	410.20
Revalidacion de Materias	876.00
Cobro Digital	35,773.01
Otros Ingresos	15,000.00
Examen de Ubicacion	14,713.00
Reposicion de Tarjeta de Despensa	900.00
Materia de Escolarizacion en Semipresencial o Viceversa	61,290.00
Becas Convenio Preparatorias	21,052.00
Ingreso Posgrado	39,485.00
Curso Propedéutico Posgrado	19,404.00
Curso Taller Solid Works	130,620.00
Inscripcion Semestre Posgrado	111,148.00
Mensualidad Posgrado	391,268.80
Plataforma Digital	6,000.00
Total ingresos propios Enero a Diciembre 2023	\$14,361,462.35

11. INFORMACIÓN SOBRE LA DEUDA Y EL REPORTE ANALÍTICO DE LA DEUDA

Esta nota no le aplica al Instituto, ya que no se cuenta con Deuda.

b) Información de manera agrupada por tipo de valor gubernamental o instrumento financiero en la que se consideren intereses, comisiones, tasa, perfil de vencimiento y otros gastos de la deuda. Esta nota no le aplica al Instituto.

12. CALIFICACIONES OTORGADAS

Informar, tanto del ente público como cualquier transacción realizada, que haya sido sujeta a una calificación crediticia. Esta nota no le aplica al ente público.

13. PROCESO DE MEJORA

Se informará de:

a) Principales Políticas de control interno. La adecuación de las estructuras contables y presupuestales al sistema SIIF y en el marco de la armonización contable, implicaron la modificación a los procesos de registro en el sistema.

b) Medidas de desempeño financiero, metas y alcance.

Se continúa trabajando en el cambio trascendental que es el proceso de armonización contable, para atender en tiempo y forma el nuevo esquema de la contabilidad gubernamental y generando así los beneficios en materia de información financiera, transparencia y rendición de cuentas.

14. INFORMACIÓN POR SEGMENTOS

Esta nota no le aplica al ente público.

15. EVENTOS POSTERIORES AL CIERRE

Esta nota no le aplica al Instituto.

16. PARTES RELACIONADAS.

Esta nota no le aplica al ente público.

17. RESPONSABILIDAD SOBRE LA PRESENTACIÓN RAZONABLE DE LA INFORMACIÓN CONTABLE.

La Información Contable deberá estar firmada en cada página de la misma e incluir al final la siguiente leyenda: "Bajo protesta de decir verdad declaramos que los Estados Financieros y sus notas, son razonablemente correctos y son responsabilidad del emisor". Lo anterior, no será aplicable para la información contable consolidada.

Villa de Agujita, en el municipio de Sabinas, Coahuila a 31 de diciembre de 2023

Atentamente
Excelencia en Educación Tecnológica
"Educación, Ciencia y Tecnología, Grandeza de Nuestra Patria"



Dr. Luis Carlos Longares Vidal
Director General



C.P. Elpidio Pérez Valdés
Subdirector de Servicios Administrativos



**ESTADO DE
COAHUILA**



SEDU
Secretaría de
Educación

INFORMACIÓN CONTABLE X.- BALANZA DE COMPROBACIÓN

INSTITUTO TECNOLÓGICO DE ESTUDIOS SUPERIORES DE LA REGIÓN CARBONÍFERA)
 Instituto Tecnológico de Estudios Superiores de la Región Carbonífera
 Balanza de Comprobación - Cuentas Contables
 DEL 1 DE ENERO AL 31 DE DICIEMBRE DE 2023
 (PESOS)



Estado de Coahuila

Nivel 4

CUENTA	DESCRIPCIÓN	SALDO INICIAL	DEBE	HABER	SALDO FINAL
1	ACTIVO	\$31,247,849.40	276,668,703.92	277,046,535.26	\$30,870,018.06
11	Activo Circulante	\$8,024,663.57	263,679,617.36	266,802,376.60	\$4,901,904.33
111	Efectivo y Equivalentes	\$8,024,663.57	102,801,948.18	165,924,898.72	\$4,901,713.03
1111	Efectivo	\$0.00	14,000.00	14,000.00	\$0.00
1112	Bancos/Tesorería	\$3,650,018.61	150,798,134.41	150,474,803.63	\$3,974,349.19
1113	Bancos/Dependencias y Otros	\$0.00	0.00	0.00	\$0.00
1114	Inversiones Temporales (Hasta 3 Meses)	\$4,374,644.96	11,988,813.77	15,436,094.89	\$927,363.84
1115	Fondos con Afectación Específica	\$0.00	0.00	0.00	\$0.00
1116	Depósitos de Fondos de Terceros en Garantía y/o Administración	\$0.00	0.00	0.00	\$0.00
1119	Otros Efectivos y Equivalentes	\$0.00	0.00	0.00	\$0.00
112	Derechos a Recibir Efectivo o Equivalentes	\$0.00	100,662,069.68	100,661,898.28	\$191.30
1121	Inversiones Financieras de Corto Plazo	\$0.00	0.00	0.00	\$0.00
1122	Cuentas por Cobrar a Corto Plazo	\$0.00	98,707,229.33	98,707,229.33	\$0.00
1123	Deudores Diversos por Cobrar a Corto Plazo	\$0.00	1,248,181.88	1,247,990.58	\$191.30
1124	Ingresos por Recuperar a Corto Plazo	\$0.00	593,348.61	593,348.61	\$0.00
1125	Deudores por Anticipos de la Tesorería a Corto Plazo	\$0.00	0.00	0.00	\$0.00
1126	Préstamos Otorgados a Corto Plazo	\$0.00	113,329.76	113,329.76	\$0.00
1129	Otros Derechos a Recibir Efectivo o Equivalentes a Corto Plazo	\$0.00	0.00	0.00	\$0.00
113	Derechos a Recibir Bienes o Servicios	\$0.00	215,579.60	215,579.60	\$0.00
1131	Anticipo a Proveedores por Adquisición de Bienes y Prestación de Servicios a Corto Plazo	\$0.00	215,579.60	215,579.60	\$0.00
1132	Anticipo a Proveedores por Adquisición de Bienes Inmuebles y Muebles a Corto Plazo	\$0.00	0.00	0.00	\$0.00
1133	Anticipo a Proveedores por Adquisición de Bienes Intangibles a Corto Plazo	\$0.00	0.00	0.00	\$0.00
1134	Anticipo a Contratistas por Obras Públicas a Corto Plazo	\$0.00	0.00	0.00	\$0.00
1139	Otros Derechos a Recibir Bienes o Servicios a Corto Plazo	\$0.00	0.00	0.00	\$0.00
114	Inventarios	\$0.00	0.00	0.00	\$0.00
1141	Inventario de Mercancías para Venta	\$0.00	0.00	0.00	\$0.00
1142	Inventario de Mercancías Terminadas	\$0.00	0.00	0.00	\$0.00
1143	Inventario de Mercancías en Proceso de Elaboración	\$0.00	0.00	0.00	\$0.00
1144	Inventario de Materias Primas, Materiales y Suministros para Producción	\$0.00	0.00	0.00	\$0.00
1145	Bienes en Tránsito	\$0.00	0.00	0.00	\$0.00
115	Almacenes	\$0.00	0.00	0.00	\$0.00
1151	Almacén de Materiales y Suministros de Consumo	\$0.00	0.00	0.00	\$0.00
116	Estimación por Pérdida o Deterioro de Activos Circulantes	\$0.00	0.00	0.00	\$0.00
1161	Estimaciones para Cuentas Incobrables por Derechos a Recibir Efectivo o Equivalentes	\$0.00	0.00	0.00	\$0.00
1162	Estimación por Deterioro de Inventarios	\$0.00	0.00	0.00	\$0.00



INSTITUTO TECNOLÓGICO DE ESTUDIOS SUPERIORES DE LA REGIÓN CARBONÍFERA)
Instituto Tecnológico de Estudios Superiores de la Región Carbonífera
 Balanza de Comprobación - Cuentas Contables
 DEL 1 DE ENERO AL 31 DE DICIEMBRE DE 2023
 (PESOS)



Estado de Coahuila

Nivel 4

CUENTA	DESCRIPCIÓN	SALDO INICIAL	DEBE	HABER	SALDO FINAL
118	Otros Activos Circulantes	\$0.00	0.00	0.00	\$0.00
1191	Valores en Garantía	\$0.00	0.00	0.00	\$0.00
1192	Bienes en Garantía (Excluye Depósitos de Fondos)	\$0.00	0.00	0.00	\$0.00
1193	Bienes Derivados de Embargos, Decomisos, Aseguramientos y Dación en Pago	\$0.00	0.00	0.00	\$0.00
1194	Adquisición con Fondos de Terceros	\$0.00	0.00	0.00	\$0.00
12	Activo No Circulante	\$23,223,185.83	12,989,086.56	10,244,158.66	\$25,968,113.73
121	Inversiones Financieras a Largo Plazo	\$0.00	0.00	0.00	\$0.00
1211	Inversiones a Largo Plazo	\$0.00	0.00	0.00	\$0.00
1212	Títulos y Valores a Largo Plazo	\$0.00	0.00	0.00	\$0.00
1213	Fideicomisos, Mandatos y Contratos Análogos	\$0.00	0.00	0.00	\$0.00
1214	Participaciones y Aportaciones de Capital	\$0.00	0.00	0.00	\$0.00
122	Derechos a Recibir Efectivo o Equivalentes a Largo Plazo	\$0.00	0.00	0.00	\$0.00
1221	Documentos por Cobrar a Largo Plazo	\$0.00	0.00	0.00	\$0.00
1222	Deudores Diversos a Largo Plazo	\$0.00	0.00	0.00	\$0.00
1223	Ingresos por Recuperar a Largo Plazo	\$0.00	0.00	0.00	\$0.00
1224	Préstamos Otorgados a Largo Plazo	\$0.00	0.00	0.00	\$0.00
1229	Otros Derechos a Recibir Efectivo o Equivalentes a Largo Plazo	\$0.00	0.00	0.00	\$0.00
123	Bienes Inmuebles, Infraestructura y Construcciones en Proceso	\$24,774,242.10	10,832,303.59	6,041,148.53	\$29,865,397.16
1231	Terrenos	\$3,346,500.00	0.00	0.00	\$3,346,500.00
1232	Viviendas	\$0.00	0.00	0.00	\$0.00
1233	Edificios no Habitacionales	\$20,755,697.66	4,791,155.06	0.00	\$25,546,852.72
1234	Infraestructura	\$0.00	0.00	0.00	\$0.00
1235	Construcciones en Proceso en Bienes de Dominio Público	\$0.00	1,113,572.11	1,113,572.11	\$0.00
1236	Construcciones en Proceso en Bienes Propios	\$672,044.44	4,927,576.42	4,927,576.42	\$672,044.44
1239	Otros Bienes Inmuebles	\$0.00	0.00	0.00	\$0.00
124	Bienes Muebles	\$46,049,528.77	1,383,821.74	960,293.66	\$46,473,056.85
1241	Mobiliario y Equipo de Administración	\$12,600,851.08	638,899.29	422,469.07	\$12,817,281.30
1242	Mobiliario y Equipo Educativo y Recreativo	\$2,715,090.40	257,141.55	40,224.15	\$2,932,007.80
1243	Equipo e Instrumental Médico y de Laboratorio	\$74,159.17	0.00	0.00	\$74,159.17
1244	Vehículos y Equipo de Transporte	\$7,121,413.99	0.00	0.00	\$7,121,413.99
1245	Equipo de Defensa y Seguridad	\$0.00	0.00	0.00	\$0.00
1246	Maquinaria, Otros Equipos y Herramientas	\$23,506,114.13	450,660.90	0.00	\$23,455,174.59
1247	Colecciones, Obras de Arte y Objetos Valiosos	\$31,900.00	37,120.00	497,600.44	\$69,020.00
1248	Activos Biológicos	\$0.00	0.00	0.00	\$0.00
125	Activos Intangibles	\$26,406.45	0.00	0.00	\$26,406.46



INSTITUTO TECNOLÓGICO DE ESTUDIOS SUPERIORES DE LA REGIÓN CARBONÍFERA)
Instituto Tecnológico de Estudios Superiores de la Región Carbonífera
 Balanza de Comprobación - Cuentas Contables
 DEL 1 DE ENERO AL 31 DE DICIEMBRE DE 2023
 (PESOS)



Estado de Coahuila

Nivel 4

CUENTA	DESCRIPCIÓN	SALDO INICIAL	DEBE	HABER	SALDO FINAL
1251	Software	\$26,408.45	0.00	0.00	\$26,408.45
1252	Patentes, Marcas y Derechos	\$0.00	0.00	0.00	\$0.00
1253	Concesiones y Franquicias	\$0.00	0.00	0.00	\$0.00
1254	Licencias	\$0.00	0.00	0.00	\$0.00
1259	Otros Activos Intangibles	\$0.00	0.00	0.00	\$0.00
126	Depreciación, Deterioro y Amortización Acumulada de Bienes	-\$47,625,993.49	772,961.23	3,242,716.47	-\$50,096,748.73
1261	Depreciación Acumulada de Bienes Inmuebles	-\$9,891,600.66	0.00	707,115.49	-\$9,596,716.15
1262	Depreciación Acumulada de Infraestructura	\$0.00	0.00	0.00	\$0.00
1263	Depreciación Acumulada de Bienes Muebles	-\$38,711,590.21	772,961.23	2,532,995.14	-\$40,471,624.12
1264	Deterioro Acumulado de Bienes	\$0.00	0.00	0.00	\$0.00
1265	Amortización Acumulada de Activos Intangibles	-\$23,802.62	0.00	2,605.84	-\$25,406.46
127	Activos Diferidos	\$0.00	0.00	0.00	\$0.00
1271	Estudios, Formulación y Evaluación de Proyectos	\$0.00	0.00	0.00	\$0.00
1272	Derechos Sobre Bienes en Régimen de Arrendamiento Financiero	\$0.00	0.00	0.00	\$0.00
1273	Gastos Pagados por Adelantado a Largo Plazo	\$0.00	0.00	0.00	\$0.00
1274	Anticipos a Largo Plazo	\$0.00	0.00	0.00	\$0.00
1275	Beneficios al Retiro de Empleados Pagados por Adelantado	\$0.00	0.00	0.00	\$0.00
1279	Otros Activos Diferidos	\$0.00	0.00	0.00	\$0.00
128	Estimación por Pérdida o Deterioro de Activos no Circulantes	\$0.00	0.00	0.00	\$0.00
1281	Estimaciones por Pérdida de Cuentas Incobrables de Documentos por Cobrar a Largo Plazo	\$0.00	0.00	0.00	\$0.00
1282	Estimaciones por Pérdida de Cuentas Incobrables de Deudores Diversos por Cobrar a Largo Plazo	\$0.00	0.00	0.00	\$0.00
1283	Estimaciones por Pérdida de Cuentas Incobrables de Ingresos por Cobrar a Largo Plazo	\$0.00	0.00	0.00	\$0.00
1284	Estimaciones por Pérdida de Cuentas Incobrables de Préstamos Ologrados a Largo Plazo	\$0.00	0.00	0.00	\$0.00
1289	Estimaciones por Pérdida de Otras Cuentas Incobrables a Largo Plazo	\$0.00	0.00	0.00	\$0.00
129	Otros Activos no Circulantes	\$9.00	0.00	0.00	\$9.00
1291	Bienes en Concesión	\$0.00	0.00	0.00	\$0.00
1292	Bienes en Arrendamiento Financiero	\$0.00	0.00	0.00	\$0.00
1293	Bienes en Comodato	\$0.00	0.00	0.00	\$0.00
2	PASIVO	\$12,939,740.23	136,939,467.25	136,400,527.55	\$12,400,800.53
21	Pasivo Circulante	\$12,939,740.23	136,939,467.25	136,400,527.55	\$12,400,800.53
211	Cuentas por Pagar a Corto Plazo	\$4,552,511.23	136,939,467.25	136,400,527.55	\$4,013,571.53
2111	Servicios Personales por Pagar a Corto Plazo	\$0.00	48,628,656.02	48,628,656.02	\$0.00
2112	Proveedores por Pagar a Corto Plazo	\$753,604.64	16,661,526.54	16,041,450.52	\$133,428.62
2113	Contratistas por Obras Públicas por Pagar a Corto Plazo	\$0.00	6,029,397.23	6,029,397.23	\$0.00
2114	Participaciones y Aportaciones por Pagar a Corto Plazo	\$0.00	0.00	0.00	\$0.00



INSTITUTO TECNOLÓGICO DE ESTUDIOS SUPERIORES DE LA REGIÓN CARBONÍFERA)
 Instituto Tecnológico de Estudios Superiores de la Región Carbonífera
 Balanza de Comprobación - Cuentas Contables
 DEL 1 DE ENERO AL 31 DE DICIEMBRE DE 2023
 (PESOS)



Estado de Coahuila

Nivel 4

CUENTA	DESCRIPCIÓN	SALDO INICIAL	DEBE	HABER	SALDO FINAL
2115	Transferencias Otorgadas por Pagar a Corto Plazo	\$0.00	1,409,483.40	1,409,483.40	\$0.00
2116	Intereses, Comisiones y Otros Gastos de la Deuda Pública por Pagar a Corto Plazo	\$0.00	0.00	0.00	\$0.00
2117	Retenciones y Contribuciones por Pagar a Corto Plazo	\$3,799,006.59	62,650,084.26	62,731,229.56	\$3,860,142.91
2118	Devoluciones de la Ley de Ingresos por Pagar a Corto Plazo	\$0.00	5,009.40	5,009.40	\$0.00
2119	Otras Cuentas por Pagar a Corto Plazo	\$0.00	1,555,310.40	1,555,310.40	\$0.00
212	Documentos por Pagar a Corto Plazo	\$0.00	0.00	0.00	\$0.00
2121	Documentos Comerciales por Pagar a Corto Plazo	\$0.00	0.00	0.00	\$0.00
2122	Documentos Con Contratistas por Otras Públicas por Pagar a Corto Plazo	\$0.00	0.00	0.00	\$0.00
2129	Otros Documentos por Pagar a Corto Plazo	\$0.00	0.00	0.00	\$0.00
213	Porción a Corto Plazo de la Deuda Pública a Largo Plazo	\$0.00	0.00	0.00	\$0.00
2131	Porción a Corto Plazo de la Deuda Pública Interna	\$0.00	0.00	0.00	\$0.00
2132	Porción a Corto Plazo de la Deuda Pública Externa	\$0.00	0.00	0.00	\$0.00
2133	Porción a Corto Plazo de Arrendamiento Financiero	\$0.00	0.00	0.00	\$0.00
214	Títulos y Valores a Corto Plazo	\$0.00	0.00	0.00	\$0.00
2141	Títulos y Valores de la Deuda Pública Interna a Corto Plazo	\$0.00	0.00	0.00	\$0.00
2142	Títulos y Valores de la Deuda Pública Externa a Corto Plazo	\$0.00	0.00	0.00	\$0.00
215	Pasivos Diferidos a Corto Plazo	\$0.00	0.00	0.00	\$0.00
2151	Ingresos Cobrados por Adelantado a Corto Plazo	\$0.00	0.00	0.00	\$0.00
2152	Intereses Cobrados por Adelantado a Corto Plazo	\$0.00	0.00	0.00	\$0.00
2159	Otros Pasivos Diferidos a Corto Plazo	\$0.00	0.00	0.00	\$0.00
216	Fondos y Bienes de Terceros en Garantía y/o Administración a Corto Plazo	\$0.00	0.00	0.00	\$0.00
2161	Fondos en Garantía a Corto Plazo	\$0.00	0.00	0.00	\$0.00
2162	Fondos en Administración a Corto Plazo	\$0.00	0.00	0.00	\$0.00
2163	Fondos Contingentes a Corto Plazo	\$0.00	0.00	0.00	\$0.00
2164	Fondos de Fideicomisos, Mandatos y Contratos Análogos a Corto Plazo	\$0.00	0.00	0.00	\$0.00
2165	Otros Fondos de Terceros en Garantía y/o Administración a Corto Plazo	\$0.00	0.00	0.00	\$0.00
2166	Valores y Bienes en Garantía a Corto Plazo	\$0.00	0.00	0.00	\$0.00
217	Provisiones a Corto Plazo	\$8,387,229.00	0.00	0.00	\$8,387,229.00
2171	Provisión para Demandas y Juicios a Corto Plazo	\$0.00	0.00	0.00	\$0.00
2172	Provisión para Contingencias a Corto Plazo	\$0.00	0.00	0.00	\$0.00
2179	Otras Provisiones a Corto Plazo	\$8,387,229.00	0.00	0.00	\$8,387,229.00
219	Otros Pasivos a Corto Plazo	\$0.00	0.00	0.00	\$0.00
2191	Ingresos por Clasificar	\$0.00	0.00	0.00	\$0.00
2192	Recaudación por Participar	\$0.00	0.00	0.00	\$0.00
2199	Otros Pasivos Circulantes	\$0.00	0.00	0.00	\$0.00



INSTITUTO TECNOLÓGICO DE ESTUDIOS SUPERIORES DE LA REGIÓN CARBONÍFERA)
 Instituto Tecnológico de Estudios Superiores de la Región Carbonífera
 Balanza de Comprobación - Cuentas Contables
 DEL 1 DE ENERO AL 31 DE DICIEMBRE DE 2023
 (PESOS)



Estado de Coahuila

Nivel 4

CUENTA	DESCRIPCIÓN	SALDO INICIAL	DEBE	HABER	SALDO FINAL
22	Pasivo No Circulante	\$0.00	0.00	0.00	\$0.00
221	Cuentas por Pagar a Largo Plazo	\$0.00	0.00	0.00	\$0.00
2211	Proveedores por Pagar a Largo Plazo	\$0.00	0.00	0.00	\$0.00
2212	Contratistas por Obras Públicas por Pagar a Largo Plazo	\$0.00	0.00	0.00	\$0.00
222	Documentos por Pagar a Largo Plazo	\$0.00	0.00	0.00	\$0.00
2221	Documentos Comerciales por Pagar a Largo Plazo	\$0.00	0.00	0.00	\$0.00
2222	Documentos con Contratistas por Obras Públicas por Pagar a Largo Plazo	\$0.00	0.00	0.00	\$0.00
2229	Otros Documentos por Pagar a Largo Plazo	\$0.00	0.00	0.00	\$0.00
223	Deuda Pública a Largo Plazo	\$0.00	0.00	0.00	\$0.00
2231	Títulos y Valores de la Deuda Pública Interna a Largo Plazo	\$0.00	0.00	0.00	\$0.00
2232	Títulos y Valores de la Deuda Pública Externa a Largo Plazo	\$0.00	0.00	0.00	\$0.00
2233	Préstamos de la Deuda Pública Interna por Pagar a Largo Plazo	\$0.00	0.00	0.00	\$0.00
2234	Préstamos de la Deuda Pública Externa por Pagar a Largo Plazo	\$0.00	0.00	0.00	\$0.00
2235	Arrendamiento Financiero por Pagar a Largo Plazo	\$0.00	0.00	0.00	\$0.00
224	Pasivos Diferidos a Largo Plazo	\$0.00	0.00	0.00	\$0.00
2241	Créditos Diferidos a Largo Plazo	\$0.00	0.00	0.00	\$0.00
2242	Intereses Cobrados por Adelantado a Largo Plazo	\$0.00	0.00	0.00	\$0.00
2249	Otros Pasivos Diferidos a Largo Plazo	\$0.00	0.00	0.00	\$0.00
225	Fondos y Bienes de Terceros en Garantía y/o Administración a Largo Plazo	\$0.00	0.00	0.00	\$0.00
2251	Fondos en Garantía a Largo Plazo	\$0.00	0.00	0.00	\$0.00
2252	Fondos en Administración a Largo Plazo	\$0.00	0.00	0.00	\$0.00
2253	Fondos Contingentes a Largo Plazo	\$0.00	0.00	0.00	\$0.00
2254	Fondos de Fideicomisos, Mandatos y Contratos Análogos a Largo Plazo	\$0.00	0.00	0.00	\$0.00
2255	Otros Fondos de Terceros en Garantía y/o Administración a Largo Plazo	\$0.00	0.00	0.00	\$0.00
2256	Valores y Bienes en Garantía a Largo Plazo	\$0.00	0.00	0.00	\$0.00
226	Provisiones a Largo Plazo	\$0.00	0.00	0.00	\$0.00
2261	Provisión para Demandas y Juicios a Largo Plazo	\$0.00	0.00	0.00	\$0.00
2262	Provisión para Pensiones a Largo Plazo	\$0.00	0.00	0.00	\$0.00
2263	Provisión para Contingencias a Largo Plazo	\$0.00	0.00	0.00	\$0.00
2269	Otras Provisiones a Largo Plazo	\$0.00	0.00	0.00	\$0.00
3	HACIENDA PÚBLICA PATRIMONIO	\$16,308,109.17	99,142,799.34	99,303,907.70	\$16,468,217.53
31	Hacienda Pública/Patrimonio Contribuido	\$28,788,801.16	0.00	0.00	\$28,788,801.16
311	Aportaciones	\$32,071,213.76	0.00	0.00	\$32,071,213.76
312	Donaciones de Capital	\$0.00	0.00	0.00	\$0.00
313	Actualización de la Hacienda Pública/Patrimonio	-\$3,282,412.60	0.00	0.00	-\$3,282,412.60

INSTITUTO TECNOLÓGICO DE ESTUDIOS SUPERIORES DE LA REGIÓN CARBONÍFERA)
Instituto Tecnológico de Estudios Superiores de la Región Carbonífera
 Balanza de Comprobación - Cuentas Contables
 DEL 1 DE ENERO AL 31 DE DICIEMBRE DE 2023
 (PESOS)



Estado de Coahuila

Nivel 4

CUENTA	DESCRIPCIÓN	SALDO INICIAL	DEBE	HABER	SALDO FINAL
32	Hacienda Pública/Patrimonio Generado	-\$10,480,691.99	99,142,799.34	99,303,907.70	-\$10,319,583.62
321	Resultados del Ejercicio (Ahorro/Desahorro)	\$0.00	99,139,335.96	99,300,577.94	\$102,241.98
322	Resultados de Ejercicios Anteriores	\$6,838,809.01	0.00	0.00	\$6,838,809.01
323	Revalúos	\$0.00	0.00	0.00	\$0.00
3231	Revalúo de Bienes Inmuebles	\$0.00	0.00	0.00	\$0.00
3232	Revalúo de Bienes Muebles	\$0.00	0.00	0.00	\$0.00
3233	Revalúo de Bienes Intangibles	\$0.00	0.00	0.00	\$0.00
3239	Otros Revalúos	\$0.00	0.00	0.00	\$0.00
324	Reservas	\$0.00	0.00	0.00	\$0.00
3241	Reservas de Patrimonio	\$0.00	0.00	0.00	\$0.00
3242	Reservas Territoriales	\$0.00	0.00	0.00	\$0.00
3243	Reservas por Contingencias	\$0.00	0.00	0.00	\$0.00
325	Rectificaciones de Resultados de Ejercicios Anteriores	-\$17,319,501.00	4,463.38	3,329.76	-\$17,320,634.62
3251	Cambios en Políticas Contables	\$0.00	0.00	0.00	\$0.00
3252	Cambios por Errores Contables	-\$17,319,501.00	4,463.38	3,329.76	-\$17,320,634.62
33	Exceso o Insuficiencia en la Actualización de la Hacienda Pública/Patrimonio	\$0.00	0.00	0.00	\$0.00
331	Resultado por Posición Monetaria	\$0.00	0.00	0.00	\$0.00
332	Resultado por Tenencia de Activos no Monetarios	\$0.00	0.00	0.00	\$0.00
4	INGRESOS Y OTROS BENEFICIOS	\$0.00	99,300,577.94	99,300,577.94	\$0.00
41	Ingresos de Gestión	\$0.00	14,954,810.96	14,954,810.96	\$0.00
411	Impuestos	\$0.00	0.00	0.00	\$0.00
4111	Impuestos Sobre los Ingresos	\$0.00	0.00	0.00	\$0.00
4112	Impuestos Sobre el Patrimonio	\$0.00	0.00	0.00	\$0.00
4113	Impuestos Sobre la Producción, el Consumo y las Transacciones	\$0.00	0.00	0.00	\$0.00
4114	Impuestos al Comercio Exterior	\$0.00	0.00	0.00	\$0.00
4115	Impuestos Sobre Nóminas y Asimilables	\$0.00	0.00	0.00	\$0.00
4116	Impuestos Ecológicos	\$0.00	0.00	0.00	\$0.00
4117	Accesorios de Impuestos	\$0.00	0.00	0.00	\$0.00
4118	Impuestos no Comprendidos en la Ley de Ingresos Vigente, Causados en Ejercicios Fiscales Anteriores	\$0.00	0.00	0.00	\$0.00
4119	Pendientes de Liquidación o Pago	\$0.00	0.00	0.00	\$0.00
412	Otros Impuestos	\$0.00	0.00	0.00	\$0.00
4121	Cuentas y Aportaciones de Seguridad Social	\$0.00	0.00	0.00	\$0.00
4122	Aportaciones para Fondos de Vivienda	\$0.00	0.00	0.00	\$0.00
4123	Cuentas para la Seguridad Social	\$0.00	0.00	0.00	\$0.00
4124	Cuentas de Ahorro para el Retiro	\$0.00	0.00	0.00	\$0.00

INSTITUTO TECNOLÓGICO DE ESTUDIOS SUPERIORES DE LA REGIÓN CARBONÍFERA)
Instituto Tecnológico de Estudios Superiores de la Región Carbonífera
 Balanza de Comprobación - Cuentas Contables
 DEL 1 DE ENERO AL 31 DE DICIEMBRE DE 2023
 (PESOS)



Estado de Coahuila

Nivel 4

CUENTA	DESCRIPCIÓN	SALDO INICIAL	DEBE	HABER	SALDO FINAL
4124	Accesorios de Cuentas y Aportaciones de Seguridad Social	\$0.00	0.00	0.00	\$0.00
4129	Otras Cuentas y Aportaciones para la Seguridad Social	\$0.00	0.00	0.00	\$0.00
413	Contribuciones de Mejoras	\$0.00	0.00	0.00	\$0.00
4131	Contribuciones de Mejoras por Obras Públicas	\$0.00	0.00	0.00	\$0.00
4132	Contribuciones de Mejoras no Comprendidas en la Ley de Ingresos Vigente, Causadas en Ejercicios Fiscales Anteriores Pendientes de Liquidación o Pago	\$0.00	0.00	0.00	\$0.00
414	Derechos	\$0.00	0.00	0.00	\$0.00
4141	Derechos por el Uso, Goce, Aprovechamiento o Explotación de Bienes de Dominio Público	\$0.00	0.00	0.00	\$0.00
4143	Derechos por Prestación de Servicios	\$0.00	0.00	0.00	\$0.00
4144	Accesorios de Derechos	\$0.00	0.00	0.00	\$0.00
4145	Derechos no Comprendidos en la Ley de Ingresos Vigente, Causados en Ejercicios Fiscales Anteriores Pendientes de Liquidación o Pago	\$0.00	0.00	0.00	\$0.00
4149	Otros Derechos	\$0.00	0.00	0.00	\$0.00
415	Productos	\$0.00	593,348.61	593,348.61	\$0.00
4151	Productos	\$0.00	593,348.61	593,348.61	\$0.00
4154	Productos no Comprendidos en la Ley de Ingresos Vigente, Causados en Ejercicios Fiscales Anteriores Pendientes de Liquidación o Pago	\$0.00	0.00	0.00	\$0.00
416	Aprovechamientos	\$0.00	0.00	0.00	\$0.00
4162	Multas	\$0.00	0.00	0.00	\$0.00
4163	Indemnizaciones	\$0.00	0.00	0.00	\$0.00
4164	Reintegros	\$0.00	0.00	0.00	\$0.00
4165	Aprovechamientos Provenientes de Obras Públicas	\$0.00	0.00	0.00	\$0.00
4166	Aprovechamientos no Comprendidos en la Ley de Ingresos Vigente, Causados en Ejercicios Fiscales Anteriores Pendientes de Liquidación o Pago	\$0.00	0.00	0.00	\$0.00
4168	Accesorios de Aprovechamientos	\$0.00	0.00	0.00	\$0.00
4169	Otros Aprovechamientos	\$0.00	0.00	0.00	\$0.00
417	Ingresos por Venta de Bienes y Prestación de Servicios	\$0.00	14,361,462.35	14,361,462.35	\$0.00
4171	Ingresos por Venta de Bienes y Prestación de Servicios de Instituciones Públicas de Seguridad Social	\$0.00	0.00	0.00	\$0.00
4172	Ingresos por Venta de Bienes y Prestación de Servicios de Empresas Productivas del Estado	\$0.00	0.00	0.00	\$0.00
4173	Ingresos por Venta de Bienes y Prestación de Servicios de Entidades Paraestatales y Fideicomisos no Empresariales y no Financieros	\$0.00	14,361,462.35	14,361,462.35	\$0.00
4174	Ingresos por Venta de Bienes y Prestación de Servicios de Entidades Paraestatales Empresariales no Financieras con Participación Estatal Mayoritaria	\$0.00	0.00	0.00	\$0.00
4175	Ingresos por Venta de Bienes y Prestación de Servicios de Entidades Paraestatales Empresariales Financieras Monetarias con Participación Estatal Mayoritaria	\$0.00	0.00	0.00	\$0.00
4176	Ingresos por Venta de Bienes y Prestación de Servicios de Entidades Paraestatales Empresariales Financieras no Monetarias con Participación Estatal Mayoritaria	\$0.00	0.00	0.00	\$0.00
4177	Ingresos por Venta de Bienes y Prestación de Servicios de Fideicomisos Financieros Públicos con Participación Estatal Mayoritaria	\$0.00	0.00	0.00	\$0.00



INSTITUTO TECNOLÓGICO DE ESTUDIOS SUPERIORES DE LA REGIÓN CARBONÍFERA)
Instituto Tecnológico de Estudios Superiores de la Región Carbonífera
 Balanza de Comprobación - Cuentas Contables
 DEL 1 DE ENERO AL 31 DE DICIEMBRE DE 2023
 (PESOS)



Estado de Coahuila

Nivel 4

CUENTA	DESCRIPCIÓN	SALDO INICIAL	DEBE	HABER	SALDO FINAL
4178	Ingresos por Venta de Bienes y Prestación de Servicios de los Poderes Legislativo y Judicial, y de los Organismos Autónomos	\$0.00	0.00	0.00	\$0.00
42	Participaciones, Aportaciones, Convenios, Incentivos Derivados de la Colaboración Fiscal, Fondos Distintos de Aportaciones, Transferencias, Asignaciones, Subsidios y Subvenciones, y Pensiones y Jubilaciones	\$0.00	84,345,766.98	84,345,766.98	\$0.00
421	Participaciones, Aportaciones, Convenios, Incentivos Derivados de la Colaboración Fiscal y Fondos Distintos de Aportaciones	\$0.00	84,345,766.98	84,345,766.98	\$0.00
4211	Aportaciones	\$0.00	0.00	0.00	\$0.00
4212	Convenios	\$0.00	0.00	0.00	\$0.00
4213	Incentivos Derivados de la Colaboración Fiscal	\$0.00	84,345,766.98	84,345,766.98	\$0.00
4214	Fondos Distintos de Aportaciones	\$0.00	0.00	0.00	\$0.00
4215	Transferencias, Asignaciones, Subsidios y Subvenciones, y Pensiones y Jubilaciones	\$0.00	0.00	0.00	\$0.00
422	Transferencias y Asignaciones	\$0.00	0.00	0.00	\$0.00
4221	Subsidios y Subvenciones	\$0.00	0.00	0.00	\$0.00
4223	Pensiones y Jubilaciones	\$0.00	0.00	0.00	\$0.00
4225	Transferencias del Fondo Mexicano del Petróleo para la Estabilización y el Desarrollo	\$0.00	0.00	0.00	\$0.00
4227	Otros Ingresos y Beneficios	\$0.00	0.00	0.00	\$0.00
43	Ingresos Financieros	\$0.00	0.00	0.00	\$0.00
431	Intereses Ganados de Títulos, Valores y demás Instrumentos Financieros	\$0.00	0.00	0.00	\$0.00
4311	Otros Ingresos Financieros	\$0.00	0.00	0.00	\$0.00
4319	Incremento por Variación de Inventarios	\$0.00	0.00	0.00	\$0.00
432	Incremento por Variación de Inventarios de Mercancías para Venta	\$0.00	0.00	0.00	\$0.00
4321	Incremento por Variación de Inventarios de Mercancías Terminadas	\$0.00	0.00	0.00	\$0.00
4322	Incremento por Variación de Inventarios de Mercancías en Proceso de Elaboración	\$0.00	0.00	0.00	\$0.00
4323	Incremento por Variación de Inventarios de Materias Primas, Materiales y Suministros para Producción	\$0.00	0.00	0.00	\$0.00
4324	Incremento por Variación de Almacén de Materias Primas, Materiales y Suministros de Consumo	\$0.00	0.00	0.00	\$0.00
4325	Disminución del Exceso de Estimaciones por Pérdida o Deterioro u Obsolescencia	\$0.00	0.00	0.00	\$0.00
433	Disminución del Exceso de Estimaciones por Pérdida o Deterioro u Obsolescencia	\$0.00	0.00	0.00	\$0.00
4331	Disminución del Exceso de Estimaciones por Pérdida o Deterioro u Obsolescencia	\$0.00	0.00	0.00	\$0.00
434	Disminución del Exceso de Provisiones	\$0.00	0.00	0.00	\$0.00
4341	Disminución del Exceso de Provisiones	\$0.00	0.00	0.00	\$0.00
439	Otros Ingresos y Beneficios Varios	\$0.00	0.00	0.00	\$0.00
4392	Bonificaciones y Descuentos Obtenidos	\$0.00	0.00	0.00	\$0.00
4393	Diferencias por Tipo de Cambio a Favor	\$0.00	0.00	0.00	\$0.00
4394	Diferencias de Cotizaciones a Favor en Valores Negociables	\$0.00	0.00	0.00	\$0.00
4395	Resultado por Posición Monetaria	\$0.00	0.00	0.00	\$0.00
4396	Utilidades por Participación Patrimonial	\$0.00	0.00	0.00	\$0.00



INSTITUTO TECNOLÓGICO DE ESTUDIOS SUPERIORES DE LA REGIÓN CARBONÍFERA)
 Instituto Tecnológico de Estudios Superiores de la Región Carbonífera
 Balanza de Comprobación - Cuentas Contables
 DEL 1 DE ENERO AL 31 DE DICIEMBRE DE 2023
 (PESOS)



Estado de Coahuila

Nivel 4

CUENTA	DESCRIPCIÓN	SALDO INICIAL	DEBE	HABER	SALDO FINAL
4397	Diferencias por Reestructuración de Deuda Pública a Favor	\$0.00	0.00	0.00	\$0.00
4399	Otros Ingresos y Beneficios Varios	\$0.00	0.00	0.00	\$0.00
5	GASTOS Y OTRAS PÉRDIDAS	\$0.00	99,136,335.96	99,136,335.96	\$0.00
51	Gastos de Funcionamiento	\$0.00	93,062,670.19	93,062,670.19	\$0.00
511	Servicios Personales	\$0.00	79,344,827.10	79,344,827.10	\$0.00
5111	Remuneraciones al Personal de Carácter Permanente	\$0.00	41,540,885.75	41,540,885.75	\$0.00
5112	Remuneraciones al Personal de Carácter Transitorio	\$0.00	1,451,916.40	1,451,916.40	\$0.00
5113	Remuneraciones Adicionales y Especiales	\$0.00	18,804,259.05	18,804,259.05	\$0.00
5114	Seguridad Social	\$0.00	11,809,860.00	11,809,860.00	\$0.00
5115	Otras Prestaciones Sociales y Económicas	\$0.00	2,515,665.80	2,515,665.80	\$0.00
5116	Pago de Estímulos a Servidores Públicos	\$0.00	3,222,240.10	3,222,240.10	\$0.00
512	Materiales y Suministros	\$0.00	4,680,722.30	4,680,722.30	\$0.00
5121	Materiales de Administración, Emisión de Documentos y Artículos Oficiales	\$0.00	1,585,876.48	1,585,876.48	\$0.00
5122	Alimentos y Utensilios	\$0.00	629,923.55	629,923.55	\$0.00
5123	Materia Prima y Materiales de Producción y Comercialización	\$0.00	1,653.25	1,653.25	\$0.00
5124	Materiales y Artículos de Construcción y de Reparación	\$0.00	349,453.17	349,453.17	\$0.00
5125	Productos Químicos, Farmacéuticos y de Laboratorio	\$0.00	59,228.81	59,228.81	\$0.00
5126	Combustibles, Lubricantes y Aditivos	\$0.00	668,229.76	668,229.76	\$0.00
5127	Vestuario, Blancos, Prendas de Protección y Artículos Deportivos	\$0.00	400,573.83	400,573.83	\$0.00
5128	Materiales y Suministros para Seguridad	\$0.00	0.00	0.00	\$0.00
5129	Herramientas, Refacciones y Accesorios Menores	\$0.00	985,783.45	985,783.45	\$0.00
513	Servicios Generales	\$0.00	9,037,120.79	9,037,120.79	\$0.00
5131	Servicios Básicos	\$0.00	2,285,160.21	2,285,160.21	\$0.00
5132	Servicios de Arrendamiento	\$0.00	685,081.86	685,081.86	\$0.00
5133	Servicios Profesionales, Científicos y Técnicos y Otros Servicios	\$0.00	988,332.96	988,332.96	\$0.00
5134	Servicios Financieros, Bancarios y Comerciales	\$0.00	340,915.49	340,915.49	\$0.00
5135	Servicios de Instalación, Reparación, Mantenimiento y Conservación	\$0.00	1,578,352.39	1,578,352.39	\$0.00
5136	Servicios de Comunicación Social y Publicidad	\$0.00	36,511.00	36,511.00	\$0.00
5137	Servicios de Traslado y Viáticos	\$0.00	1,197,675.21	1,197,675.21	\$0.00
5138	Servicios Oficiales	\$0.00	436,298.05	436,298.05	\$0.00
5139	Otros Servicios Generales	\$0.00	1,478,793.62	1,478,793.62	\$0.00
52	Transferencias, Asignaciones, Subsidios y Otras Ayudas	\$0.00	1,395,623.40	1,395,623.40	\$0.00
521	Transferencias Internas y Asignaciones al Sector Público	\$0.00	0.00	0.00	\$0.00
5211	Asignaciones al Sector Público	\$0.00	0.00	0.00	\$0.00
5212	Transferencias Internas al Sector Público	\$0.00	0.00	0.00	\$0.00



INSTITUTO TECNOLÓGICO DE ESTUDIOS SUPERIORES DE LA REGIÓN CARBONÍFERA)
Instituto Tecnológico de Estudios Superiores de la Región Carbonífera
 Balanza de Comprobación - Cuentas Contables
 DEL 1 DE ENERO AL 31 DE DICIEMBRE DE 2023
 (PESOS)



Estado de Coahuila

Nivel 4

CUENTA	DESCRIPCIÓN	SALDO INICIAL	DEBE	HABER	SALDO FINAL
522	Transferencias al Resto del Sector Público	\$0.00	0.00	0.00	\$0.00
5221	Transferencias a Entidades Paraestatales	\$0.00	0.00	0.00	\$0.00
5222	Transferencias a Entidades Federativas y Municipios	\$0.00	0.00	0.00	\$0.00
523	Subsidios y Subvenciones	\$0.00	0.00	0.00	\$0.00
5231	Subsidios	\$0.00	0.00	0.00	\$0.00
5232	Subvenciones	\$0.00	0.00	0.00	\$0.00
524	Ayudas Sociales	\$0.00	1,395,623.40	1,395,623.40	\$0.00
5241	Ayudas Sociales a Personals	\$0.00	1,395,623.40	1,395,623.40	\$0.00
5242	Becas	\$0.00	0.00	0.00	\$0.00
5243	Ayudas Sociales a Instituciones	\$0.00	0.00	0.00	\$0.00
5244	Ayudas Sociales por Desastres Naturales y Otros Sinielectros	\$0.00	0.00	0.00	\$0.00
525	Pensiones y Jubilaciones	\$0.00	0.00	0.00	\$0.00
5251	Pensiones	\$0.00	0.00	0.00	\$0.00
5252	Jubilaciones	\$0.00	0.00	0.00	\$0.00
5259	Otras Pensiones y Jubilaciones	\$0.00	0.00	0.00	\$0.00
526	Transferencias a Fideicomisos, Mandatos y Contratos Análogos	\$0.00	0.00	0.00	\$0.00
5261	Transferencias a Fideicomisos, Mandatos y Contratos Análogos al Gobierno	\$0.00	0.00	0.00	\$0.00
5262	Transferencias a Fideicomisos, Mandatos y Contratos Análogos a Entidades Paraestatales	\$0.00	0.00	0.00	\$0.00
527	Transferencias a la Seguridad Social	\$0.00	0.00	0.00	\$0.00
5271	Transferencias por Obligaciones de Ley	\$0.00	0.00	0.00	\$0.00
528	Donativos	\$0.00	0.00	0.00	\$0.00
5281	Donativos a Instituciones sin Fines de Lucro	\$0.00	0.00	0.00	\$0.00
5282	Donativos a Entidades Federativas y Municipios	\$0.00	0.00	0.00	\$0.00
5283	Donativos a Fideicomiso, Mandatos y Contratos Análogos Privados	\$0.00	0.00	0.00	\$0.00
5284	Donativos a Fideicomiso, Mandatos y Contratos Análogos Estatales	\$0.00	0.00	0.00	\$0.00
5285	Donativos Internacionales	\$0.00	0.00	0.00	\$0.00
529	Transferencias al Exterior	\$0.00	0.00	0.00	\$0.00
5291	Transferencias al Exterior a Gobiernos Extranjeros y Organismos Internacionales	\$0.00	0.00	0.00	\$0.00
5292	Transferencias al Sector Privado Externo	\$0.00	0.00	0.00	\$0.00
63	Participaciones y Aportaciones	\$0.00	0.00	0.00	\$0.00
631	Participaciones	\$0.00	0.00	0.00	\$0.00
6311	Participaciones de la Federación a Entidades Federativas y Municipios	\$0.00	0.00	0.00	\$0.00
6312	Participaciones de las Entidades Federativas a los Municipios	\$0.00	0.00	0.00	\$0.00
632	Aportaciones	\$0.00	0.00	0.00	\$0.00
6321	Aportaciones de la Federación a Entidades Federativas y Municipios	\$0.00	0.00	0.00	\$0.00



INSTITUTO TECNOLÓGICO DE ESTUDIOS SUPERIORES DE LA REGIÓN CARBONÍFERA)
 Instituto Tecnológico de Estudios Superiores de la Región Carbonífera
 Balanza de Comprobación - Cuentas Contables
 DEL 1 DE ENERO AL 31 DE DICIEMBRE DE 2023
 (PESOS)



Estado de Coahuila

Nivel 4

CUENTA	DESCRIPCIÓN	SALDO INICIAL	DEBE	HABER	SALDO FINAL
5322	Aportaciones de las Entidades Federativas a los Municipios	\$0.00	0.00	0.00	\$0.00
533	Convenios	\$0.00	0.00	0.00	\$0.00
5331	Convenios de Reasignación	\$0.00	0.00	0.00	\$0.00
5332	Convenios de Descentralización y Otros	\$0.00	0.00	0.00	\$0.00
54	Intereses, Comisiones y Otros Gastos de la Deuda Pública	\$0.00	0.00	0.00	\$0.00
541	Intereses de la Deuda Pública	\$0.00	0.00	0.00	\$0.00
5411	Intereses de la Deuda Pública Interna	\$0.00	0.00	0.00	\$0.00
5412	Intereses de la Deuda Pública Externa	\$0.00	0.00	0.00	\$0.00
542	Comisiones de la Deuda Pública	\$0.00	0.00	0.00	\$0.00
5421	Comisiones de la Deuda Pública Interna	\$0.00	0.00	0.00	\$0.00
5422	Comisiones de la Deuda Pública Externa	\$0.00	0.00	0.00	\$0.00
543	Gastos de la Deuda Pública	\$0.00	0.00	0.00	\$0.00
5431	Gastos de la Deuda Pública Interna	\$0.00	0.00	0.00	\$0.00
5432	Gastos de la Deuda Pública Externa	\$0.00	0.00	0.00	\$0.00
544	Costo por Coberturas	\$0.00	0.00	0.00	\$0.00
5441	Costo por Coberturas	\$0.00	0.00	0.00	\$0.00
545	Apoyos Financieros	\$0.00	0.00	0.00	\$0.00
5451	Apoyos Financieros a Intermediarios	\$0.00	0.00	0.00	\$0.00
5452	Apoyos Financieros a Ahorradores y Deudores del Sistema Financiero Nacional	\$0.00	0.00	0.00	\$0.00
55	Otros Gastos y Pérdidas Extraordinarias	\$0.00	3,430,048.90	3,430,048.90	\$0.00
551	Estimaciones, Depreciaciones, Deterioros, Obsolescencia y Amortizaciones	\$0.00	0.00	0.00	\$0.00
5511	Estimaciones por Pérdida por Deterioro de Activos Circulantes	\$0.00	0.00	0.00	\$0.00
5512	Estimaciones por Pérdida por Deterioro de Activo no Circulante	\$0.00	707,115.49	707,115.49	\$0.00
5513	Depreciación de Bienes Inmuebles	\$0.00	0.00	0.00	\$0.00
5514	Depreciación de Infraestructura	\$0.00	0.00	0.00	\$0.00
5515	Depreciación de Bienes Muebles	\$0.00	2,532,995.14	2,532,995.14	\$0.00
5516	Deterioro de Bienes	\$0.00	0.00	0.00	\$0.00
5517	Amortización de Activos Intangibles	\$0.00	2,605.84	2,605.84	\$0.00
5518	Disminución de Bienes por pérdida u obsolescencia	\$0.00	187,332.43	187,332.43	\$0.00
552	Provisiones	\$0.00	0.00	0.00	\$0.00
5521	Provisiones de Pasivos a Corto Plazo	\$0.00	0.00	0.00	\$0.00
5522	Provisiones de Pasivos a Largo Plazo	\$0.00	0.00	0.00	\$0.00
553	Disminución de Inventarios	\$0.00	0.00	0.00	\$0.00
5531	Disminución de Inventarios de Mercancías para Venta	\$0.00	0.00	0.00	\$0.00
5532	Disminución de Inventarios de Mercancías Terminadas	\$0.00	0.00	0.00	\$0.00



INSTITUTO TECNOLÓGICO DE ESTUDIOS SUPERIORES DE LA REGIÓN CARBONÍFERA)
Instituto Tecnológico de Estudios Superiores de la Región Carbonífera
 Balanza de Comprobación - Cuentas Contables
 DEL 1 DE ENERO AL 31 DE DICIEMBRE DE 2023
 (PESOS)



SECRETARÍA DE EDUCACIÓN

Estado de Coahuila

Nivel 4

CUENTA	DESCRIPCIÓN	SALDO INICIAL	DEBE	HABER	SALDO FINAL
5533	Disminución de Inventarios de Mercancías en Proceso de Elaboración	\$0.00	0.00	0.00	\$0.00
5534	Disminución de Inventarios de Materias Primas, Materiales y Suministros para Producción	\$0.00	0.00	0.00	\$0.00
5535	Disminución de Almacén de Materiales y Suministros de Consumo	\$0.00	0.00	0.00	\$0.00
559	Otros Gastos	\$0.00	0.00	0.00	\$0.00
5591	Gastos de Ejercicios Anteriores	\$0.00	0.00	0.00	\$0.00
5592	Pérdidas por Responsabilidades	\$0.00	0.00	0.00	\$0.00
5593	Bonificaciones y Descuentos Otorgados	\$0.00	0.00	0.00	\$0.00
5594	Diferencias por Tipo de Cambio Negativas	\$0.00	0.00	0.00	\$0.00
5595	Diferencias de Colizaciones Negativas en Valores Negociables	\$0.00	0.00	0.00	\$0.00
5596	Resultado por Posición Monetaria	\$0.00	0.00	0.00	\$0.00
5597	Pérdidas por Participación Patrimonial	\$0.00	0.00	0.00	\$0.00
5598	Diferencias por Reestructuración de Deuda Pública Negativas	\$0.00	0.00	0.00	\$0.00
5599	Otros Gastos Varios	\$0.00	0.00	0.00	\$0.00
56	Inversión Pública	\$0.00	1,249,993.47	1,249,993.47	\$0.00
561	Inversión Pública no Capitalizable	\$0.00	1,249,993.47	1,249,993.47	\$0.00
5611	Construcción en Bienes no Capitalizable	\$0.00	1,249,993.47	1,249,993.47	\$0.00
	TOTAL MOVIMIENTOS		711,189,884.41	711,189,884.41	

Bajo protesta de decir verdad declaramos que los Estados Financieros y sus notas, son razonablemente correctos y son responsabilidad del emisor.

C. P. ELPIDIO PEREZ VALDÉS
 SUBDIRECTOR DE SERVICIOS ADMINISTRATIVOS

DR. LUIS CARLOS LONGARES VIDAL
 DIRECTOR GENERAL

M.P. SARILÚ CÁRDENAS RODRÍGUEZ
 DIRECTORA DE PLANEACION Y VINCULACION



INSTITUTO TECNOLÓGICO DE ESTUDIOS SUPERIORES DE LA REGIÓN CARBONÍFERA)
Instituto Tecnológico de Estudios Superiores de la Región Carbonífera
 Balanza de Comprobación - Cuentas de Orden
DEL 1 DE ENERO AL 31 DE DICIEMBRE DE 2023
 (PESOS)



Estado de Coahuila



Nivel: 4

CUENTA	DESCRIPCIÓN	SALDO INICIAL	DEBE	HABER	SALDO FINAL
7	CUENTAS DE ORDEN CONTABLES	\$0.00	797,581.00	797,581.00	\$0.00
71	Valores	\$0.00	0.00	0.00	\$0.00
711	Valores En Custodia	\$0.00	0.00	0.00	\$0.00
712	Custodia De Valores	\$0.00	0.00	0.00	\$0.00
713	Instrumentos De Crédito Prestados A Formadores De Mercado	\$0.00	0.00	0.00	\$0.00
714	Préstamo De Instrumentos De Crédito A Formadores De Mercado Y Su Garantía	\$0.00	0.00	0.00	\$0.00
715	Instrumentos De Crédito Recibidos En Garantía De Los Formadores De Mercado	\$0.00	0.00	0.00	\$0.00
716	Garantía De Créditos Recibidos De Los Formadores De Mercado	\$0.00	0.00	0.00	\$0.00
72	Emisión De Obligaciones	\$0.00	0.00	0.00	\$0.00
721	Autorización Para La Emisión De Bonos, Títulos Y Valores De La Deuda Pública Interna	\$0.00	0.00	0.00	\$0.00
722	Autorización Para La Emisión De Bonos, Títulos Y Valores De La Deuda Pública Externa	\$0.00	0.00	0.00	\$0.00
723	Emissiones Autorizadas De La Deuda Pública Interna Y Externa	\$0.00	0.00	0.00	\$0.00
724	Suscripción De Contratos De Préstamos Y Otras Obligaciones De La Deuda Pública Interna	\$0.00	0.00	0.00	\$0.00
725	Suscripción De Contratos De Préstamos Y Otras Obligaciones De La Deuda Pública Externa	\$0.00	0.00	0.00	\$0.00
726	Contratos De Préstamos Y Otras Obligaciones De La Deuda Pública Interna Y Externa	\$0.00	0.00	0.00	\$0.00
73	Avales Y Garantías	\$0.00	0.00	0.00	\$0.00
731	Avales Autorizados	\$0.00	0.00	0.00	\$0.00
732	Avales Firmados	\$0.00	0.00	0.00	\$0.00
733	Fianzas Y Garantías Recibidas Por Deudas A Cobrar	\$0.00	0.00	0.00	\$0.00
734	Fianzas Y Garantías Recibidas	\$0.00	0.00	0.00	\$0.00
735	Fianzas Otorgadas Para Respaldo Obligaciones No Fiscales Del Gobierno	\$0.00	0.00	0.00	\$0.00
736	Fianzas Otorgadas Del Gobierno Para Respaldo Obligaciones No Fiscales	\$0.00	0.00	0.00	\$0.00
74	Juicios	\$0.00	0.00	0.00	\$0.00
741	Demandas Judiciales en Proceso de Resolución	\$0.00	0.00	0.00	\$0.00
742	Resolución De Demandas En Proceso Judicial	\$0.00	0.00	0.00	\$0.00
75	Inversión Mediante Proyectos Para Prestación De Servicios (Pps) Y Similares	\$0.00	0.00	0.00	\$0.00
751	Contratos Para Inversión Mediante Proyectos Para Prestación De Servicios (Ppa) Y Similares	\$0.00	0.00	0.00	\$0.00
752	Inversión Pública Contratada Mediante Proyectos Para Prestación De Servicios (Ppa) Y Similares	\$0.00	0.00	0.00	\$0.00
76	Bienes Concesionados o en Comodato	\$0.00	0.00	0.00	\$0.00
761	Bienes Bajo Contrato En Concesión	\$0.00	0.00	0.00	\$0.00
762	Contrato De Concesión Por Bienes	\$0.00	0.00	0.00	\$0.00
763	Bienes Bajo Contrato En Comodato	\$0.00	0.00	0.00	\$0.00
764	Contrato De Comodato Por Bienes	\$0.00	0.00	0.00	\$0.00
77	Ingresos (Cuenta Punte)	\$116,084,667.44	0.00	0.00	\$116,084,667.44
770	Ingresos (Cuenta Punte)	\$116,084,667.44	797,581.00	0.00	\$116,882,248.44
		\$116,084,667.44	797,581.00	0.00	\$116,882,248.44



INSTITUTO TECNOLÓGICO DE ESTUDIOS SUPERIORES DE LA REGIÓN CARBONÍFERA)
 Instituto Tecnológico de Estudios Superiores de la Región Carbonífera
 Balanza de Comprobación - Cuentas de Orden
 DEL 1 DE ENERO AL 31 DE DICIEMBRE DE 2023
 (PESOS)



Estado de Coahuila

Nivel 4

CUENTA	DESCRIPCIÓN	SALDO INICIAL	DEBE	HABER	SALDO FINAL
7701	Ingresos en Transito	\$0.00	0.00	0.00	\$0.00
7702	Ingresos Pendientes por Adeudos de la Federación	\$0.00	0.00	0.00	\$0.00
7703	Ingresos Pendientes por Adeudo del Estado	\$116,084,667.44	797,581.00	0.00	\$116,882,248.44
78	Adeudo (Cuenta Puente)	-\$116,084,667.44	0.00	797,581.00	-\$116,882,248.44
780	Adeudo (Cuenta Puente)	-\$116,084,667.44	0.00	797,581.00	-\$116,882,248.44
7601	Adeudo de Alumnos Externos	\$0.00	0.00	0.00	\$0.00
7602	Adeudos de la Federación	\$0.00	0.00	0.00	\$0.00
7803	Adeudos del Estado	-\$116,084,667.44	0.00	797,581.00	-\$116,882,248.44
	TOTAL MOVIMIENTOS	\$0.00	797,581.00	797,581.00	\$0.00

Bajo protesta de decir verdad declaramos que los Estados Financieros y sus notas, son razonablemente correctos y son responsabilidad del emisor.

C. P. ELPIDIO PEREZ VALDÉS
 SUBDIRECTOR DE SERVICIOS ADMINISTRATIVOS

M. P. SARILÚ CÁRDENAS RODRÍGUEZ
 DIRECTORA DE PLANEACIÓN Y VINCULACIÓN

DR. LUIS CARLOS LONGARES VIDAL
 DIRECTOR GENERAL

INSTITUTO TECNOLÓGICO DE ESTUDIOS SUPERIORES DE LA REGIÓN CARBONÍFERA)
 Instituto Tecnológico de Estudios Superiores de la Región Carbonífera
 Balanza de Comprobación - Cuentas de Orden Presupuestales
 DEL 1 DE ENERO AL 31 DE DICIEMBRE DE 2023
 (PESOS)



Estado de Coahuila

Nivel 4

CUENTA	DESCRIPCIÓN	SALDO INICIAL	DEBE	HABER	SALDO FINAL
8	CUENTAS DE ORDEN PRESUPUESTARIAS	\$0.00	1,114,472,770.69	1,114,472,770.69	\$0.00
81	Ley De Ingresos	\$0.00	299,897,860.42	299,897,860.42	\$0.00
811	Ley De Ingresos Estimada	\$0.00	101,296,704.54	0.00	\$101,296,704.54
811-5	Ley de Ingresos Estimada - Productos	\$0.00	124,500.00	0.00	\$124,500.00
811-7	Ley de Ingresos Estimada - Ingresos por Venta de Bienes, Prestación de Servicios y Otros Ingresos	\$0.00	14,599,703.08	0.00	\$14,599,703.08
811-8	Ley de Ingresos Estimada - Participaciones, Aportaciones, Convenios, Incentivos Derivados de la Colaboración Fiscal y Fondos Distintos de Aportaciones	\$0.00	86,572,501.46	0.00	\$86,572,501.46
812	Ley De Ingresos Por Ejecutar	\$0.00	99,300,577.94	101,296,704.54	\$1,996,126.60
812-5	Ley de Ingresos por Ejecutar - Productos	\$0.00	593,348.61	124,500.00	-\$469,848.61
812-7	Ley de Ingresos por Ejecutar - Ingresos por Venta de Bienes, Prestación de Servicios y Otros Ingresos	\$0.00	14,301,462.35	14,599,703.08	\$238,240.73
812-8	Ley de Ingresos por Ejecutar - Participaciones, Aportaciones, Convenios, Incentivos Derivados de la Colaboración Fiscal y Fondos Distintos de Aportaciones	\$0.00	84,345,766.98	86,572,501.46	\$2,226,734.48
813	Modificaciones A La Ley De Ingresos Estimada	\$0.00	0.00	0.00	\$0.00
813-5	Modificaciones a la Ley de Ingresos Estimada - Productos	\$0.00	0.00	0.00	\$0.00
813-7	Modificaciones a la Ley de Ingresos Estimada - Ingresos por Venta de Bienes, Prestación de Servicios y Otros Ingresos	\$0.00	0.00	0.00	\$0.00
814	Ley De Ingresos Devengada	\$0.00	99,300,577.94	99,300,577.94	\$0.00
814-5	Ley de Ingresos Devengada - Productos	\$0.00	593,348.61	593,348.61	\$0.00
814-7	Ley de Ingresos Devengada - Ingresos por Venta de Bienes, Prestación de Servicios y Otros Ingresos	\$0.00	14,361,462.35	14,361,462.35	\$0.00
814-8	Ley de Ingresos Devengada - Participaciones, Aportaciones, Convenios, Incentivos Derivados de la Colaboración Fiscal y Fondos Distintos de Aportaciones	\$0.00	84,345,766.98	84,345,766.98	\$0.00
815	Ley De Ingresos Recaudada	\$0.00	0.00	99,300,577.94	\$99,300,577.94
815-5	Ley de Ingresos Recaudada - Productos	\$0.00	0.00	593,348.61	\$593,348.61
815-7	Ley de Ingresos Recaudada - Ingresos por Venta de Bienes, Prestación de Servicios y Otros Ingresos	\$0.00	0.00	14,361,462.35	\$14,361,462.35
815-8	Ley de Ingresos Recaudada - Participaciones, Aportaciones, Convenios, Incentivos Derivados de la Colaboración Fiscal y Fondos Distintos de Aportaciones	\$0.00	0.00	84,345,766.98	\$84,345,766.98
82	Presupuesto De Egresos	\$0.00	814,574,910.27	814,574,910.27	\$0.00
821	Presupuesto De Egresos Aprobado	\$0.00	0.00	101,296,704.54	\$101,296,704.54
821-10000	Presupuesto de Egresos Aprobado - Servicios Personales	\$0.00	0.00	82,005,512.32	\$82,005,512.32
821-20000	Presupuesto de Egresos Aprobado - Materiales y Suministros	\$0.00	0.00	3,786,672.30	\$3,786,672.30
821-30000	Presupuesto de Egresos Aprobado - Servicios Generales	\$0.00	0.00	11,491,019.92	\$11,491,019.92
821-40000	Presupuesto de Egresos Aprobado - Transferencias, Asignaciones, Subsidios y Otras Ayudas	\$0.00	0.00	1,452,000.00	\$1,452,000.00
821-50000	Presupuesto de Egresos Aprobado - Bienes Muebles, Inmuebles e Intangibles	\$0.00	0.00	2,531,500.00	\$2,531,500.00
821-60000	Presupuesto De Egresos Aprobado- Inversión Pública	\$0.00	0.00	0.00	\$0.00
822	Presupuesto De Egresos Por Ejercer	\$0.00	254,529,273.77	254,529,273.77	\$0.00
822-10000	Presupuesto de Egresos por Ejercer - Servicios Personales	\$0.00	163,660,317.58	163,660,317.58	\$0.00
822-20000	Presupuesto de Egresos por Ejercer - Materiales y Suministros	\$0.00	18,210,796.44	18,210,796.44	\$0.00



INSTITUTO TECNOLÓGICO DE ESTUDIOS SUPERIORES DE LA REGIÓN CARBONÍFERA)
Instituto Tecnológico de Estudios Superiores de la Región Carbonífera
Balanza de Comprobación - Cuentas de Orden Presupuestales
DEL 1 DE ENERO AL 31 DE DICIEMBRE DE 2023
(PESOS)



Estado de Coahuila

Nivel 4

CUENTA	DESCRIPCIÓN	SALDO INICIAL	DEBE	HABER	SALDO FINAL
822-30000	Presupuesto de Egresos por Ejercer - Servicios Generales	\$0.00	46,705,314.09	46,705,314.09	\$0.00
822-40000	Presupuesto de Egresos por Ejercer - Transferencias, Asignaciones, Subsidios y Otras Ayudas	\$0.00	3,893,492.75	3,893,492.75	\$0.00
822-50000	Presupuesto de Egresos por Ejercer - Bienes Muebles, Inmuebles e Intangibles	\$0.00	6,433,000.14	6,433,000.14	\$0.00
822-60000	Presupuesto de Egresos por Ejercer - Inversión Pública	\$0.00	15,026,352.77	15,026,352.77	\$0.00
823	Modificaciones Al Presupuesto De Egresos Aprobado	\$0.00	152,646,009.91	153,232,569.23	\$680,559.32
823-10000	Modificaciones al Presupuesto de Egresos Aprobado - Servicios Personales	\$0.00	84,315,490.48	81,024,805.26	-\$2,090,685.22
823-20000	Modificaciones al Presupuesto de Egresos Aprobado - Materiales y Suministros	\$0.00	13,530,074.14	14,424,124.14	-\$894,050.00
823-30000	Modificaciones al Presupuesto de Egresos Aprobado - Servicios Generales	\$0.00	37,668,193.30	35,214,294.17	-\$2,453,899.13
823-40000	Modificaciones al Presupuesto de Egresos Aprobado - Transferencias, Asignaciones, Subsidios y Otras Ayudas	\$0.00	2,497,669.35	2,441,492.75	-\$56,376.60
823-50000	Ayudas	\$0.00	5,049,178.40	3,901,500.14	-\$1,147,678.26
823-60000	Modificaciones al Presupuesto de Egresos Aprobado - Bienes Muebles, Inmuebles e Intangibles	\$0.00	9,585,204.24	15,626,352.77	\$6,041,148.53
824	Presupuesto De Egresos Comprometido	\$0.00	101,883,263.86	101,883,263.86	\$0.00
824-10000	Presupuesto de Egresos Comprometido - Servicios Personales	\$0.00	79,344,827.10	79,344,827.10	\$0.00
824-20000	Presupuesto de Egresos Comprometido - Materiales y Suministros	\$0.00	4,080,722.30	4,080,722.30	\$0.00
824-30000	Presupuesto de Egresos Comprometido - Servicios Generales	\$0.00	9,037,120.79	9,037,120.79	\$0.00
824-40000	Presupuesto de Egresos Comprometido - Transferencias, Asignaciones, Subsidios y Otras Ayudas	\$0.00	1,395,623.40	1,395,623.40	\$0.00
824-50000	Presupuesto de Egresos Comprometido - Bienes Muebles, Inmuebles e Intangibles	\$0.00	1,383,821.74	1,383,821.74	\$0.00
824-60000	Presupuesto de Egresos Comprometido - Inversión Pública	\$0.00	6,041,148.53	6,041,148.53	\$0.00
825	Presupuesto De Egresos Devengado	\$0.00	101,883,263.86	101,883,263.86	\$0.00
825-10000	Presupuesto de Egresos Devengado - Servicios Personales	\$0.00	79,344,827.10	79,344,827.10	\$0.00
825-20000	Presupuesto de Egresos Devengado - Materiales y Suministros	\$0.00	4,080,722.30	4,080,722.30	\$0.00
825-30000	Presupuesto de Egresos Devengado - Servicios Generales	\$0.00	9,037,120.79	9,037,120.79	\$0.00
825-40000	Presupuesto de Egresos Devengado - Transferencias, Asignaciones, Subsidios y Otras Ayudas	\$0.00	1,395,623.40	1,395,623.40	\$0.00
825-50000	Presupuesto de Egresos Devengado - Bienes Muebles, Inmuebles e Intangibles	\$0.00	1,383,821.74	1,383,821.74	\$0.00
825-60000	Presupuesto de Egresos Devengado - Inversión Pública	\$0.00	6,041,148.53	6,041,148.53	\$0.00
826	Presupuesto De Egresos Ejercido	\$0.00	101,883,263.86	101,749,835.01	\$133,428.85
826-10000	Presupuesto de Egresos Ejercido - Servicios Personales	\$0.00	79,344,827.10	79,344,827.10	\$0.00
826-20000	Presupuesto de Egresos Ejercido - Materiales y Suministros	\$0.00	4,680,722.30	4,668,721.67	\$12,000.63
826-30000	Presupuesto de Egresos Ejercido - Servicios Generales	\$0.00	9,037,120.79	8,915,692.57	\$121,428.22
826-40000	Presupuesto de Egresos Ejercido - Transferencias, Asignaciones, Subsidios y Otras Ayudas	\$0.00	1,395,623.40	1,395,623.40	\$0.00
826-50000	Presupuesto de Egresos Ejercido - Bienes Muebles, Inmuebles e Intangibles	\$0.00	1,383,821.74	1,383,821.74	\$0.00
826-60000	Presupuesto de Egresos Ejercido - Inversión Pública	\$0.00	6,041,148.53	6,041,148.53	\$0.00
827	Presupuesto De Egresos Pagado	\$0.00	101,749,835.01	0.00	\$101,749,835.01
827-10000	Presupuesto de Egresos Pagado - Servicios Personales	\$0.00	79,344,827.10	0.00	\$79,344,827.10

INSTITUTO TECNOLÓGICO DE ESTUDIOS SUPERIORES DE LA REGIÓN CARBONÍFERA)
 Instituto Tecnológico de Estudios Superiores de la Región Carbonífera
 Estanda de Comprobación - Cuentas de Orden Presupuestales
 DEL 1 DE ENERO AL 31 DE DICIEMBRE DE 2023
 (PESOS)



Estado de Coahuila

Nivel 4

CUENTA	DESCRIPCIÓN	SALDO INICIAL	DEBE	HABER	SALDO FINAL
827-20000	Presupuesto de Egresos Pagado - Materiales y Suministros	\$0.00	4,668,721.67	0.00	\$4,668,721.67
827-30000	Presupuesto de Egresos Pagado - Servicios Generales	\$0.00	8,915,692.57	0.00	\$8,915,692.57
827-40000	Presupuesto de Egresos Pagado - Transferencias, Asignaciones, Subsidios y Otras Ayudas	\$0.00	1,395,623.40	0.00	\$1,395,623.40
827-50000	Presupuesto de Egresos Pagado - Bienes Muebles, Inmuebles e Intangibles	\$0.00	1,383,821.74	0.00	\$1,383,821.74
827-60000	Presupuesto de Egresos Pagado - Inversión Pública	\$0.00	6,041,148.53	0.00	\$6,041,148.53
	TOTAL MOVIMIENTOS	\$0.00	1,114,472,770.69	1,114,472,770.69	\$0.00

Bajo protesta de decir verdad declaramos que los Estados Financieros y sus notas, son razonablemente correctos y son responsabilidad del emisor.


 E. P. ELPIDIO PEREZ VALDÉS
 SUBDIRECTOR DE SERVICIOS ADMINISTRATIVOS


 DR. LUIS CARLOS JONGARES VIDAL
 DIRECTOR GENERAL


 M.P. SARILÚ CÁRDENAS RODRÍGUEZ
 DIRECTORA DE PLANEACIÓN Y VINCULACIÓN



INFORMACIÓN CONTABLE

**XI.- INFORME O DICTAMEN DE LOS
PROFESIONALES DE AUDITORÍA
INDEPENDIENTES O, EN SU CASO, UNA
DECLARATORIA DE LOS ÓRGANOS INTERNOS
DE CONTROL**



PEÑA MONETA Y COMPAÑÍA, S.C.

CONTADORES PÚBLICOS Y CONSULTORES

Dictamen Contable

Informe sobre la auditoría de los estados financieros

DR. LUIS CARLOS LONGARES VIDAL

DIRECTOR DEL INSTITUTO TECNOLÓGICO DE ESTUDIOS SUPERIORES DE LA REGIÓN CARBONÍFERA

C.P.C MANUEL RAMÍREZ BRIONES

AUDITOR SUPERIOR DEL ESTADO DE COAHUILA

DIPUTADA. LUZ ELENA GUADALUPE MORALES NUÑEZ

PRESIDENTA DE LA JUNTA DE GOBIERNO DEL H. CONGRESO DEL ESTADO DE COAHUILA

Opinión

Hemos auditado los estados financieros del **INSTITUTO TECNOLÓGICO DE ESTUDIOS SUPERIORES DE LA REGIÓN CARBONÍFERA** que comprenden el estado de situación financiera e informe sobre pasivos contingentes al 31 de diciembre de 2023, el estado de actividades, estado de variación en la hacienda pública, estado de cambios en la situación financiera, estado de flujos de efectivo, estado analítico del activo, estado analítico de la deuda y otros pasivos, correspondientes al ejercicio terminado en dicha fecha, así como las notas explicativas de los estados financieros (desglose, memoria y gestión administrativa) que incluyen un resumen de las políticas contables significativas.

En nuestra opinión, los estados financieros contables adjuntos presentan razonablemente, en todos los aspectos materiales, la situación financiera del ente público al 31 de diciembre de 2023, así como de sus resultados, flujos de efectivo y la demás información contable correspondientes al ejercicio terminado en dicha fecha, de conformidad con la Ley General de Contabilidad Gubernamental y los acuerdos normativos emitidos por el Consejo Nacional de Armonización Contable (CONAC).

Fundamento de la opinión

Hemos llevado a cabo nuestra auditoría de conformidad con las Normas Profesionales de Auditoría del Sistema Nacional de Fiscalización (NPASNF). Nuestras responsabilidades de acuerdo con dichas normas se describen más adelante en la sección *responsabilidades del auditor en relación con la auditoría de los estados financieros contables* de nuestro informe. Somos independientes del ente público de conformidad con el Código de Ética junto con los requerimientos de ética que son aplicables a nuestra auditoría de los estados financieros y hemos cumplido las demás responsabilidades de ética de conformidad con esos requerimientos y con el Código de Ética Profesional del Sistema Nacional de Fiscalización (SNF). Consideramos que la evidencia de auditoría que hemos obtenido proporciona una base suficiente y adecuada para nuestra opinión.

Párrafo de énfasis

Llamamos la atención a la Nota GA-05 a los Estados Financieros adjuntos, en la que se describen las bases contables utilizadas para la preparación de los mismos. Dichos Estados Financieros fueron preparados para cumplir con los requerimientos normativos gubernamentales a que está sujeta la entidad, los cuales están



PEÑA MONETA Y COMPAÑÍA, S.C.

CONTADORES PÚBLICOS Y CONSULTORES

presentados en los formatos que para tal efecto fueron establecidos por el Consejo Nacional de Armonización Contable y la Auditoría Superior del Estado de Coahuila, consecuentemente, éstos no pueden ser apropiados para otra finalidad. Nuestra opinión no se modifica por esta cuestión.

Cuestiones clave de la auditoría

Hemos determinado que no existen cuestiones clave de la auditoría que se deban comunicar en nuestro informe.

Otra Cuestión

Hemos determinado que no existe otra cuestión que se deba comunicar en nuestro informe

Otra información

La dirección de la entidad es responsable de la otra información. La otra información comprende la información incluida en la Cuenta Pública del ejercicio 2023, pero no incluye los estados financieros contables y presupuestarios ni nuestro informe de auditoría correspondiente.

Nuestra opinión sobre los estados financieros no cubre la otra información y no expresamos ninguna forma de conclusión que proporciones un grado de seguridad sobre esta.

Hemos concluido que no existe una incorrección material en la otra información

Responsabilidades de la dirección y de los responsables del gobierno de la entidad en relación con los estados financieros

La dirección es responsable de la preparación y presentación razonable de los estados financieros adjuntos de conformidad con la Ley General de Contabilidad Gubernamental y los acuerdos normativos emitidos por el CONAC, y del control interno que la dirección considere necesario para permitir la preparación de estados financieros contables libres de incorrección material, debida a fraude o error.

En la preparación de los estados financieros contables, la dirección es responsable de la valoración de la capacidad del ente público de existencia permanente, revelando, según corresponda, las cuestiones relacionadas con la existencia permanente y utilizando el postulado básico de contabilidad gubernamental existencia permanente excepto por disposición legal en la que se especifique lo contrario, o bien no exista otra alternativa realista.

Los responsables del gobierno del ente público son responsables de la supervisión del proceso de información financiera del ente.



PEÑA MONETA Y COMPAÑÍA, S.C.

CONTADORES PÚBLICOS Y CONSULTORES

Responsabilidades del auditor en relación con la auditoría de los estados financieros

Nuestros objetivos son obtener una seguridad razonable de que los estados financieros contables en su conjunto están libres de incorrección material, debida a fraude o error, y emitir un informe de auditoría que contiene nuestra opinión. Seguridad razonable es un alto grado de seguridad, pero no garantiza que una auditoría realizada de conformidad con las NPASNf siempre detecte una incorrección material cuando existe. Las incorrecciones pueden deberse a fraude o error y se consideran materiales si, individualmente o de forma agregada, puede preverse razonablemente que influyan en las decisiones económicas que los usuarios toman basándose en los estados financieros.

PEÑA MONETA Y COMPAÑÍA, S.C.

C.P.C. GENARO ENRIQUE PEÑA MONETA
SOCIO DIRECTOR
REG. D.G.P. 257914
REG. ASEC/RPI-028-2017
MONTECARLO 901-A COL. GUADALUPE
MONCLOVA, COAHUILA C.P. 25750
09 DE ABRIL DEL 2024



**ESTADO DE
COAHUILA**



No. de oficio 1.5/COMISARIA/033/2023
Saltillo, Coahuila a 11 de abril de 2024
Asunto: Informe del Comisario de la
Cuenta Pública de 2023

DR. LUIS CARLOS LONGARES VIDAL
DIRECTOR GENERAL DEL INSTITUTO TECNOLÓGICO DE ESTUDIOS SUPERIORES DE LA REGIÓN CARBONÍFERA
PRESENTE:

INFORME DEL COMISARIO

De acuerdo con las atribuciones conferidas por la fracción III del artículo 46 de la Ley de Entidades Paraestatales del Estado de Coahuila de Zaragoza publicada el 19 de octubre de 2012, se presenta el siguiente INFORME DEL COMISARIO DE LA CUENTA PÚBLICA DEL EJERCICIO 2023.

Como es de su conocimiento, la Auditoría Superior del Estado de Coahuila y la Secretaría de Fiscalización y Rendición de Cuentas del Estado de Coahuila, tienen un "Convenio de Coordinación y Colaboración para la Contratación de Profesionales de Auditoría Independientes, que contendrá los lineamientos que deberán seguir los profesionales de auditoría independientes para que efectúen la revisión a los estados financieros terminados el 31 de diciembre de 2023, por lo que dichos resultados sobre la Cuenta Pública de los Despachos Externos servirán como base para elaborar el presente informe.

Con fundamento en último párrafo el artículo 46 de la Ley de Entidades Paraestatales del Estado de Coahuila de Zaragoza, esta Comisaría basa su informe en la OPINIÓN LIMPIA que emite el Despacho PEÑA MONETA Y COMPAÑIA, S.C. del C.P.C. GENARO ENRIQUE PEÑA MONETA respecto los estados financieros contables adjuntos y señalando que presentan razonablemente, en todos sus aspectos materiales, la situación financiera del ente público al 31 de diciembre de 2023, así como el estado de actividades de sus operaciones, las variaciones en el período de la Hacienda Pública y el estado de cambios en la situación financiera, y demás información contable y presupuestal correspondiente al ejercicio terminado en dicha fecha, de conformidad con la Ley General de Contabilidad Gubernamental y los acuerdos normativos emitidos por el Consejo Nacional de Armonización Contable.

Por tal motivo y en ese mismo orden de ideas, se otorga una opinión OPINIÓN LIMPIA de dichos resultados y se dan por presentados los estados financieros de la Cuenta Pública de la entidad ante esta Junta de Gobierno, solicitándole le dé seguimiento y solventación a las observaciones presentadas por el Despacho Externo.

Sin más por el momento, quedo de Usted.

ATENTAMENTE
"SUFRAGIO EFECTIVO NO REELECCION"
EL COMISARIO TITULAR

LIC. ROBERTO VILLA CERDA



c.c.p. Archivo



SECRETARÍA DE FISCALIZACIÓN Y RENDICIÓN DE CUENTAS

Perif. Luis Echeverría esq. Eje 2, Centro Metropolitano
C.P. 25020 Saltillo, Coah.

(844) 986-9800 SEFIRC_COAH



INFORMACIÓN PRESUPUESTARIA

I.- ESTADO ANALÍTICO DE INGRESOS POR CLASIFICACIÓN ECONÓMICA



Cuenta Pública 2023

INSTITUTO TECNOLÓGICO DE ESTUDIOS SUPERIORES DE LA REGIÓN CARBONÍFERA

Estado Analítico de Ingresos

Del 1 de enero al 31 de diciembre de 2023



Clasificación Económica	Ingreso					Diferencia
	Estimado	Ampliaciones y Reducciones	Modificado	Devengado	Recaudado	
	1	2	(3= 1 + 2)	4	5	(6= 5 - 1)
Ingresos Corrientes	101,296,704.54	586,559.32	101,883,263.86	99,300,577.94	99,300,577.94	-1,996,126.60
Ingresos de Capital	0.00	0.00	0.00	0.00	0.00	0.00
Financiamiento	0.00	0.00	0.00	0.00	0.00	0.00
Total	101,296,704.54	0.00	101,883,263.86	99,300,577.94	99,300,577.94	0.00

Ingresos excedentes

Bajo protesta de decir verdad declaramos que los Estados Financieros y sus notas, son razonablemente correctos y son responsabilidad del emisor.

se montenegro
M. JULIO CÉSAR MONTENEGRO HERNÁNDEZ

[Signature]
DR. LUIS CARLOS LONGARES VIDAL



**ESTADO DE
COAHUILA**



SEDU
Secretaría de
Educación

INFORMACIÓN PRESUPUESTARIA II.- ESTADO ANALÍTICO DE INGRESOS POR CLASIFICACIÓN POR FUENTES DE FINANCIAMIENTO



Cuenta Pública 2023
INSTITUTO TECNOLÓGICO DE ESTUDIOS SUPERIORES DE LA REGIÓN CARBONÍFERA)
Estado Analítico de Ingresos por Fuente de Financiamiento
 Del 1 de enero al 31 de diciembre de 2023



Estado Analítico de Ingresos Por Fuente de Financiamiento	Ingreso					Diferencia
	Estimado (1)	Ampliaciones y Reducciones (2)	Modificado (3 = 1 + 2)	Devengado (4)	Recaudado (5)	
Ingresos del Poder Ejecutivo Federal o Estatal y de los Municipios	86,572,501.46	0.00	86,572,501.46	84,345,766.96	84,345,766.96	(6 = 5 - 1) -2,226,734.48
Impuestos	0.00	0.00	0.00	0.00	0.00	0.00
Cuentas y Aportaciones de Seguridad Social	0.00	0.00	0.00	0.00	0.00	0.00
Contribuciones de Mejoras	0.00	0.00	0.00	0.00	0.00	0.00
Derechos	0.00	0.00	0.00	0.00	0.00	0.00
Productos	0.00	0.00	0.00	0.00	0.00	0.00
Aprovechamientos	0.00	0.00	0.00	0.00	0.00	0.00
Participaciones, Aportaciones, Convenios, Incentivos Derivados de la Colaboración Fiscal y Fondos Distintos de Aportaciones	86,572,501.46	0.00	86,572,501.46	84,345,766.96	84,345,766.96	-2,226,734.48
Transferencias, Asignaciones, Subsidios y Subvenciones, y Pensiones y Jubilaciones	0.00	0.00	0.00	0.00	0.00	0.00
Ingresos de los Entes Públicos de los Poderes Legislativo y Judicial, de los Órganos Autónomos y del Sector Paraestatal o Paramunicipal, así como de las Empresas Productivas del Estado	14,724,203.08	0.00	14,724,203.08	14,954,810.96	14,954,810.96	230,607.88
Cuotas y Aportaciones de Seguridad Social	0.00	0.00	0.00	0.00	0.00	0.00
Productos	124,500.00	0.00	124,500.00	593,348.61	593,348.61	468,848.61
Ingresos por Venta de Bienes, Prestación de Servicios y Otros Ingresos	14,599,703.08	0.00	14,599,703.08	14,361,462.35	14,361,462.35	-238,240.73
Transferencias, Asignaciones, Subsidios y Subvenciones, y Pensiones y Jubilaciones	0.00	0.00	0.00	0.00	0.00	0.00
Ingresos Derivados de Financiamientos	0.00	0.00	0.00	0.00	0.00	0.00
Ingresos Derivados de Financiamientos	0.00	0.00	0.00	0.00	0.00	0.00
Total	101,296,704.54	0.00	101,296,704.54	99,300,577.94	99,300,577.94	0.00
				Ingresos excedentes		0.00

Bajo protesta de decir verdad declaramos que los Estados Financieros y sus notas, son razonablemente correctos y son responsabilidad del emisor.

M. J. Hernández
M. JULIO CÉSAR MONTENEGRO HERNÁNDEZ

M. P. S. Rodríguez
M. P. SARILÚ CÁRDENAS RODRÍGUEZ

L. Longares Vidal
DR. LUIS CARLOS LONGARES VIDAL



**ESTADO DE
COAHUILA**



SEDU
Secretaría de
Educación

INFORMACIÓN PRESUPUESTARIA

III.- ESTADO ANALÍTICO DE INGRESOS POR CLASIFICACIÓN POR RUBROS DE INGRESOS



Cuenta Pública 2023
INSTITUTO TECNOLÓGICO DE ESTUDIOS SUPERIORES DE LA REGIÓN CARBONÍFERA)
Estado Analítico de Ingresos
 Del 1 de enero al 31 de diciembre de 2023



Rubro de Ingresos	Ingreso					Diferencia (6 = 5 - 1)
	Estimado (1)	Ampliaciones y Reducciones (2)	Modificado (3 = 1 + 2)	Devengado (4)	Recaudado (5)	
Impuestos	0.00	0.00	0.00	0.00	0.00	0.00
Cuotas y Aportaciones de Seguridad Social	0.00	0.00	0.00	0.00	0.00	0.00
Contribuciones de Mejoras	0.00	0.00	0.00	0.00	0.00	0.00
Derechos	0.00	0.00	0.00	0.00	0.00	0.00
Productos	124,500.00	0.00	124,500.00	593,348.61	593,348.61	468,848.61
Aprovechamientos	0.00	0.00	0.00	0.00	0.00	0.00
Ingresos por Venta de Bienes, Prestación de Servicios y Otros Ingresos	14,599,703.08	0.00	14,599,703.08	14,361,462.35	14,361,462.35	-238,240.73
Participaciones, Aportaciones, Convenios, Incentivos Derivados de la Colaboración Fiscal y Fondos Distintos de Aportaciones	86,572,501.46	0.00	86,572,501.46	84,345,766.98	84,345,766.98	-2,226,734.48
Transferencias, Asignaciones, Subsidios y Subvenciones, y Pensiones y Jubilaciones	0.00	0.00	0.00	0.00	0.00	0.00
Ingresos Derivados de Financiamientos	0.00	0.00	0.00	0.00	0.00	0.00
Total	101,296,704.54	0.00	101,296,704.54	99,300,577.94	99,300,577.94	0.00
				Ingresos excedentes		0.00

Bajo protesta de decir verdad declaramos que los Estados Financieros y sus notas, son razonablemente correctos y son responsabilidad del emisor.

[Signature]
 M^{TE} JULIO CÉSAR MONTENEGRO HERNÁNDEZ

[Signature]
 M^{PF} SARILÚ CÁRDENAS RODRÍGUEZ

[Signature]
 DR. LUIS CARLOS LONGARES VIDAL



**ESTADO DE
COAHUILA**



INFORMACIÓN PRESUPUESTARIA IV.- ESTADO ANALÍTICO DEL EJERCICIO DEL PRESUPUESTO DE EGRESOS POR CLASIFICACIÓN ADMINISTRATIVA



Cuenta Pública 2023
INSTITUTO TECNOLÓGICO DE ESTUDIOS SUPERIORES DE LA REGIÓN CARBONÍFERA)
Estado Analfítico del Ejercicio del Presupuesto de Egresos
Clasificación Administrativa
Del 1 de enero al 31 de diciembre de 2023



Concepto	Egresos					Subejercicio 6 = (3 - 4)
	Aprobado	Ampliaciones/ (Reducciones)	Modificado	Devengado	Pagado	
	1	2	3 = (1 + 2)	4	5	
Dirección General	2,255,655.06	437,129.47	2,692,684.53	2,692,684.53	2,692,624.54	0.00
Dirección General	2,255,655.06	437,129.47	2,692,684.53	2,692,684.53	2,692,624.54	0.00
Dirección Académica	69,218,411.13	-2,635,806.87	66,581,604.26	66,581,604.26	66,546,890.04	0.00
Dirección Académica	5,417,237.16	-3,772,313.32	1,644,923.84	1,644,923.84	1,644,923.84	0.00
Subdirección Académica	848,638.70	39,376.59	888,016.29	888,016.29	888,016.29	0.00
Subdirección de Posgrado e Investigación	784,497.42	625,191.41	1,412,688.83	1,412,688.83	1,412,688.83	0.00
División Académica de Ing. Industrial	9,786,236.92	938,525.86	9,723,762.78	9,723,762.78	9,723,762.78	0.00
División Académica de Ing. Electromecánica	9,720,828.72	-186,799.60	9,524,029.22	9,524,029.22	9,524,029.22	0.00
División Académica de Ing. en Administración	10,411,966.20	1,319,024.09	11,730,979.29	11,730,979.29	11,730,979.29	0.00
División Académica de Ing. en Sistemas Computacionales	7,911,548.74	-604,315.63	7,307,533.11	7,307,533.11	7,307,533.11	0.00
División Académica de Ingeniería Mecatrónica	5,847,045.08	1,289,384.90	7,136,429.98	7,136,429.98	7,136,429.98	0.00
División Académica de Ing. Petrolera	5,147,507.76	-408,731.63	4,738,776.23	4,738,776.23	4,738,776.23	0.00
División de Educación a Distancia y Mixta	1,679,299.62	1,156,504.24	2,835,803.86	2,835,803.86	2,835,803.86	0.00
Departamento de Desarrollo Académico	1,224,130.06	-159,395.22	1,064,734.86	1,064,734.86	1,064,734.86	0.00
Departamento de Ciencias Básicas y Tecnologías de la Información	2,016,088.75	-340,950.95	1,675,137.80	1,675,137.80	1,641,049.11	0.00
Coordinación de Incubación e Innovación empresarial	6,000.00	135,823.74	141,823.74	141,823.74	141,823.74	0.00
Coordinación de Inglés	6,916,766.89	-1,840,838.35	5,075,928.34	5,075,928.34	5,075,928.34	0.00
Departamento de Control Escolar y Servicios Estudiantiles	3,553,586.96	-629,389.61	2,924,197.35	2,924,197.35	2,923,571.82	0.00
Departamento de Difusión y Concertación	1,046,415.68	-297,862.75	747,652.93	747,652.93	747,652.93	0.00
Departamento de Posgrado	452,383.92	79,553.37	531,937.29	531,937.29	531,937.29	0.00
Departamento de Formación Integral y Tutorías	449,942.73	27,406.79	477,348.62	477,348.62	477,348.62	0.00
Dirección de Planeación y Vinculación	8,257,946.12	248,361.64	8,506,307.76	8,506,307.76	8,506,307.76	0.00
Dirección de Planeación y Vinculación	1,156,183.28	258,213.62	1,423,396.80	1,423,396.80	1,423,396.80	0.00
Subdirección de Vinculación	1,051,872.24	6,325.43	1,058,197.67	1,058,197.67	1,058,197.67	0.00
Subdirección de Planeación	976,066.72	98,300.87	1,074,368.59	1,074,368.59	1,074,368.59	0.00
Departamento de Vinculación y Actividades Extraescolares	3,580,091.82	-44,023.80	3,536,068.02	3,536,068.02	3,536,068.02	0.00
Departamento de Estadística, Evaluación y Control Interno	446,884.04	33,605.65	480,489.69	480,489.69	480,489.69	0.00
Departamento de Planeación de la Calidad	814,883.62	18,257.04	832,940.66	832,940.66	832,940.66	0.00
Coordinación de Biblioteca	233,165.40	-132,317.07	100,848.33	100,848.33	100,848.33	0.00
Subdirección Administrativa	21,564,792.23	2,537,875.08	24,102,667.31	24,102,667.31	24,004,112.67	0.00
Subdirección Administrativa	3,612,883.14	778,198.04	4,391,081.18	4,391,081.18	4,391,081.18	0.00
Departamento de Personal	4,312,051.88	-1,464,168.31	2,847,883.57	2,847,883.57	2,781,169.67	0.00
Departamento de Recursos Financieros	1,840,132.00	228,823.03	2,068,955.03	2,068,955.03	2,053,940.74	0.00
Departamento de Recursos Materiales y Servicios	11,114,489.60	2,677,886.17	13,992,355.77	13,992,355.77	13,985,529.42	0.00
División de Contraloría Académica	885,235.61	117,155.15	1,002,391.76	1,002,391.76	1,002,391.76	0.00
Total del Gasto	101,296,704.54	585,559.32	101,883,263.86	101,883,263.86	101,749,835.01	0.00

Bajo protesta de decir verdad declaramos que los Estados Financieros y sus notas, son razonablemente correctos y son responsabilidad del emisor.

M. JULIO CÉSAR MONTENEGRO HERNÁNDEZ

M. P. SARI LU CÁRDENAS RODRÍGUEZ

DR. LUIS CARLOS LONGARES VIDAL



**ESTADO DE
COAHUILA**



INFORMACIÓN PRESUPUESTARIA V.- ESTADO ANALÍTICO DEL EJERCICIO DEL PRESUPUESTO DE EGRESOS POR CLASIFICACIÓN ECONÓMICA



Cuenta Pública 2023
INSTITUTO TECNOLÓGICO DE ESTUDIOS SUPERIORES DE LA REGIÓN CARBONÍFERA)
Estado Analítico del Ejercicio del Presupuesto de Egresos
Clasificación Económica (por Tipo de Gasto)
 Del 1 de enero al 31 de diciembre de 2023



Concepto	Egresos					
	Aprobado 1	Ampliaciones/ (Reducciones) 2	Modificado 3 = (1 + 2)	Devengado 4	Pagado 5	Subejercicio 6 = (3 - 4)
Gasto Corriente	98,765,204.54	-4,306,910.95	94,458,293.59	94,458,293.59	94,324,864.74	0.00
Gasto de Capital	2,531,500.00	4,893,470.27	7,424,970.27	7,424,970.27	7,424,970.27	0.00
Amortización De La Deuda Y Disminución De Pasivos	0.00	0.00	0.00	0.00	0.00	0.00
Pensiones Y Jubilaciones	0.00	0.00	0.00	0.00	0.00	0.00
Participaciones	0.00	0.00	0.00	0.00	0.00	0.00
Total del Gasto	101,296,704.54	586,559.32	101,883,263.86	101,883,263.86	101,749,835.01	0.00

Bajo protesta de decir verdad declaramos que los Estados Financieros y sus notas, son razonablemente correctos y son responsabilidad del emisor.

M.J. JULIO CÉSAR MONTENEGRO HERNÁNDEZ

M.P. SARILÚ CÁRDENAS RODRÍGUEZ

DR. LUIS CARLOS LONGARES VIDAL



INFORMACIÓN PRESUPUESTARIA VI.- ESTADO ANALÍTICO DEL EJERCICIO DEL PRESUPUESTO DE EGRESOS POR CLASIFICACIÓN POR OBJETO DEL GASTO



Cuenta Pública 2023
INSTITUTO TECNOLÓGICO DE ESTUDIOS SUPERIORES DE LA REGIÓN CARBONÍFERA)
Estado Analtico del Ejercicio del Presupuesto de Egresos
Clasificación por Objeto del Gasto (Capítulo y Concepto)
 Del 1 de enero al 31 de diciembre de 2023




Concepto	Egresos					
	Aprobado	Ampliaciones/ (Reducciones)	Modificado	Devengado	Pagado	Subejercicio
	1	2	3 = (1 + 2)	4	5	6 = (3 - 4)
Servicios Personales	82,036,812.32	-2,690,665.22	79,344,827.10	79,344,827.10	79,344,827.10	0.00
Remuneraciones al Personal de Carácter Permanente	40,723,011.00	817,874.75	41,540,885.75	41,540,885.75	41,540,885.75	0.00
Remuneraciones al Personal de Carácter Transitorio	890,484.08	561,452.32	1,451,916.40	1,451,916.40	1,451,916.40	0.00
Remuneraciones Adicionales y Especiales	21,397,271.84	-2,593,012.79	18,804,259.05	18,804,259.05	18,804,259.05	0.00
Seguridad Social	12,021,436.32	-211,576.32	11,809,860.00	11,809,860.00	11,809,860.00	0.00
Otras Prestaciones Sociales y Económicas	3,358,329.08	-642,663.28	2,515,665.80	2,515,665.80	2,515,665.80	0.00
Previsiones	0.00	0.00	0.00	0.00	0.00	0.00
Pago de Estímulos a Servidores Públicos	3,645,000.00	-422,759.90	3,222,240.10	3,222,240.10	3,222,240.10	0.00
Materiales y Suministros	3,786,672.30	894,050.00	4,680,722.30	4,680,722.30	4,668,721.67	0.00
Materiales de Administración, Emisión de Documentos y Artículos Oficiales	1,499,749.00	96,127.48	1,595,876.48	1,595,876.48	1,580,956.50	0.00
Alimentos y Utensilios	467,250.00	162,673.55	629,923.55	629,923.55	625,272.25	0.00
Materias Primas y Materiales de Producción y Comercialización	0.00	1,653.25	1,653.25	1,653.25	1,653.25	0.00
Materiales y Artículos de Construcción y de Reparación	587,000.00	-237,546.83	349,453.17	349,453.17	347,023.82	0.00
Productos Químicos, Farmacéuticos y de Laboratorio	80,150.04	-20,921.23	59,228.81	59,228.81	59,228.81	0.00
Combustibles, Lubricantes y Aditivos	480,223.26	208,006.50	688,229.76	688,229.76	688,229.76	0.00
Vestuario, Blancos, Prendas de Protección y Artículos Deportivos	313,700.00	66,873.83	400,573.83	400,573.83	400,573.83	0.00
Materiales y Suministros para Seguridad	0.00	0.00	0.00	0.00	0.00	0.00
Herramientas, Refacciones y Accesorios Menores	378,600.00	607,183.45	985,783.45	985,783.45	985,783.45	0.00
Servicios Generales	11,481,019.92	-2,453,899.13	9,037,120.79	9,037,120.79	8,915,892.67	0.00
Servicios Básicos	1,513,939.92	771,220.29	2,285,160.21	2,285,160.21	2,285,160.21	0.00
Servicios de Arrendamiento	548,923.39	136,158.47	685,081.86	685,081.86	650,993.17	0.00
Servicios Profesionales, Científicos, Técnicos y Otros Servicios	1,459,076.81	-480,743.65	998,332.96	998,332.96	998,332.96	0.00
Servicios Financieros, Bancarios y Comerciales	295,592.00	45,323.49	340,915.49	340,915.49	340,915.49	0.00
Servicios de Instalación, Reparación, Mantenimiento y Conservación	4,550,400.00	-2,972,047.61	1,578,352.39	1,578,352.39	1,578,352.39	0.00
Servicios de Comunicación Social y Publicidad	131,524.00	-95,013.00	36,511.00	36,511.00	36,511.00	0.00
Servicios de Traslado y Viáticos	382,792.00	814,863.21	1,197,675.21	1,197,675.21	1,197,675.21	0.00
Servicios Oficiales	476,500.00	-40,201.95	436,298.05	436,298.05	436,298.05	0.00
Otros Servicios Generales	2,132,272.00	-853,478.38	1,478,793.62	1,478,793.62	1,391,454.09	0.00
Transferencias, Asignaciones, Subsidios y Otras Ayudas	1,452,000.00	-66,376.60	1,385,623.40	1,385,623.40	1,385,623.40	0.00
Transferencias Internas y Asignaciones al Sector Público	0.00	0.00	0.00	0.00	0.00	0.00
Transferencias al Resto del Sector Público	0.00	0.00	0.00	0.00	0.00	0.00
Subsidios y Subvenciones	0.00	0.00	0.00	0.00	0.00	0.00
Ayudas Sociales	1,446,000.00	-50,376.60	1,395,623.40	1,395,623.40	1,395,623.40	0.00
Pensiones y Jubilaciones	0.00	0.00	0.00	0.00	0.00	0.00
Transferencias a Fideicomisos, Mandatos y Otros Análogos	0.00	0.00	0.00	0.00	0.00	0.00
Transferencias a la Seguridad Social	0.00	0.00	0.00	0.00	0.00	0.00
Donativos	6,000.00	-6,000.00	0.00	0.00	0.00	0.00
Transferencias al Exterior	0.00	0.00	0.00	0.00	0.00	0.00
Bienes Muebles, Inmuebles e Intangibles	2,531,500.00	-1,147,678.26	1,383,821.74	1,383,821.74	1,383,821.74	0.00
Mobiliario y Equipo de Administración	624,000.00	52,019.29	676,019.29	676,019.29	676,019.29	0.00
Mobiliario y Equipo Educativo y Recreativo	170,000.00	87,141.55	257,141.55	257,141.55	257,141.55	0.00
Equipo e Instrumental Médico y de Laboratorio	20,000.00	-20,000.00	0.00	0.00	0.00	0.00
Vehículos y Equipo de Transporte	1,450,000.00	-1,450,000.00	0.00	0.00	0.00	0.00

Equipo de Defensa y Seguridad	0.00	0.00	0.00	0.00	0.00	0.00
Maquinaria, Otros Equipos y Herramientas	267,500.00	183,160.90	450,660.90	450,660.90	450,660.90	0.00
Activos Biológicos	0.00	0.00	0.00	0.00	0.00	0.00
Bienes Inmuebles	0.00	0.00	0.00	0.00	0.00	0.00
Activos Intangibles	0.00	0.00	0.00	0.00	0.00	0.00
Inversión Pública	0.00	6,041,148.63	6,041,148.63	6,041,148.63	6,041,148.63	0.00
Obra Pública en Bienes de Dominio Público	0.00	1,113,572.11	1,113,572.11	1,113,572.11	1,113,572.11	0.00
Obra Pública en Bienes Propios	0.00	4,927,576.42	4,927,576.42	4,927,576.42	4,927,576.42	0.00
Proyectos Productivos y Acciones de Fomento	0.00	0.00	0.00	0.00	0.00	0.00
Inversiones Financieras y Otras Provisiones	0.00	0.00	0.00	0.00	0.00	0.00
Inversiones para el Fomento de Actividades Productivas	0.00	0.00	0.00	0.00	0.00	0.00
Acciones y Participaciones de Capital	0.00	0.00	0.00	0.00	0.00	0.00
Compra de Títulos y Valores	0.00	0.00	0.00	0.00	0.00	0.00
Concesión de Préstamos	0.00	0.00	0.00	0.00	0.00	0.00
Inversiones en Fideicomisos, Mandatos y Otros Análogos	0.00	0.00	0.00	0.00	0.00	0.00
Otras Inversiones Financieras	0.00	0.00	0.00	0.00	0.00	0.00
Provisiones para Contingencias y Otras Erogaciones Especiales	0.00	0.00	0.00	0.00	0.00	0.00
Participaciones y Aportaciones	0.00	0.00	0.00	0.00	0.00	0.00
Participaciones	0.00	0.00	0.00	0.00	0.00	0.00
Aportaciones	0.00	0.00	0.00	0.00	0.00	0.00
Convenios	0.00	0.00	0.00	0.00	0.00	0.00
Deuda Pública	0.00	0.00	0.00	0.00	0.00	0.00
Amortización de la Deuda Pública	0.00	0.00	0.00	0.00	0.00	0.00
Intereses de la Deuda Pública	0.00	0.00	0.00	0.00	0.00	0.00
Comisiones de la Deuda Pública	0.00	0.00	0.00	0.00	0.00	0.00
Gastos de la Deuda Pública	0.00	0.00	0.00	0.00	0.00	0.00
Costo por Coberturas	0.00	0.00	0.00	0.00	0.00	0.00
Apoyos Financieros	0.00	0.00	0.00	0.00	0.00	0.00
Adeudos de Ejercicios Fiscales Anteriores (Adefas)	0.00	0.00	0.00	0.00	0.00	0.00
Total del Gasto	101,296,704.54	586,559.32	101,883,263.86	101,883,263.86	101,749,836.01	-

Bajo protesta de decir verdad declaramos que los Estados Financieros y sus notas, son razonablemente correctos y son responsabilidad del emisor.


M. JULIO CÉSAR MONTENEGRO HERNÁNDEZ


M.F. SARILU CARDENAS RODRIGUEZ


DR. LUIS CARLOS LONGARES VIDAL



INFORMACIÓN PRESUPUESTARIA

VII.- ESTADO ANALÍTICO DEL EJERCICIO DEL PRESUPUESTO DE EGRESOS POR CLASIFICACIÓN FUNCIONAL



Cuenta Pública 2023
INSTITUTO TECNOLÓGICO DE ESTUDIOS SUPERIORES DE LA REGIÓN CARBONÍFERA)
Estado Analítico del Ejercicio del Presupuesto de Egresos
Clasificación Funcional (Finalidad y Función)
 Del 1 de enero al 31 de diciembre de 2023



Concepto	Egresos					Subejercicio 6 = (3-4)
	Aprobado 1	Ampliaciones/ (Reducciones) 2	Modificado 3 = (1+2)	Devengado 4	Pagado 5	
Gobierno	0.00	0.00	0.00	0.00	0.00	0.00
Legislación	0.00	0.00	0.00	0.00	0.00	0.00
Justicia	0.00	0.00	0.00	0.00	0.00	0.00
Coordinación de la Política de Gobierno	0.00	0.00	0.00	0.00	0.00	0.00
Relaciones Exteriores	0.00	0.00	0.00	0.00	0.00	0.00
Asuntos Financieros y Hacendarios	0.00	0.00	0.00	0.00	0.00	0.00
Seguridad Nacional	0.00	0.00	0.00	0.00	0.00	0.00
Asuntos de Orden Público y de Seguridad Interior	0.00	0.00	0.00	0.00	0.00	0.00
Otros Servicios Generales	0.00	0.00	0.00	0.00	0.00	0.00
Desarrollo Social	101,296,704.54	586,659.32	101,883,263.86	101,883,263.86	101,749,836.01	0.00
Protección Ambiental	0.00	0.00	0.00	0.00	0.00	0.00
Vivienda y Servicios a la Comunidad	0.00	0.00	0.00	0.00	0.00	0.00
Salud	0.00	0.00	0.00	0.00	0.00	0.00
Recreación, Cultura y Otras Manifestaciones Sociales	0.00	0.00	0.00	0.00	0.00	0.00
Educación	101,296,704.54	586,559.32	101,883,263.86	101,883,263.86	101,749,836.01	0.00
Protección Social	0.00	0.00	0.00	0.00	0.00	0.00
Otros Asuntos Sociales	0.00	0.00	0.00	0.00	0.00	0.00
Desarrollo Económico	0.00	0.00	0.00	0.00	0.00	0.00
Asuntos Económicos, Comerciales y Laborales en General	0.00	0.00	0.00	0.00	0.00	0.00
Agropecuaria, Silvicultura, Pesca y Caza	0.00	0.00	0.00	0.00	0.00	0.00
Combustibles y Energía	0.00	0.00	0.00	0.00	0.00	0.00
Minería, Manufacturas y Construcción	0.00	0.00	0.00	0.00	0.00	0.00
Transporte	0.00	0.00	0.00	0.00	0.00	0.00
Comunicaciones	0.00	0.00	0.00	0.00	0.00	0.00
Turismo	0.00	0.00	0.00	0.00	0.00	0.00
Ciencia, Tecnología e Innovación	0.00	0.00	0.00	0.00	0.00	0.00
Otras Industrias y Otros Asuntos Económicos	0.00	0.00	0.00	0.00	0.00	0.00
Otras No Clasificadas en Funciones Anteriores	0.00	0.00	0.00	0.00	0.00	0.00
Transacciones de la Deuda Pública / Costo Financiero de la Deuda	0.00	0.00	0.00	0.00	0.00	0.00
Transferencias, Participaciones y Aportaciones entre Diferentes Niveles y Órdenes de Gobierno	0.00	0.00	0.00	0.00	0.00	0.00
Saneamiento del Sistema Financiero	0.00	0.00	0.00	0.00	0.00	0.00
Adeudos de Ejercicios Fiscales Anteriores	0.00	0.00	0.00	0.00	0.00	0.00
Total del Gasto	101,296,704.54	586,559.32	101,883,263.86	101,883,263.86	101,749,836.01	0.00

Bajo protesta de decir verdad declaramos que los Estados Financieros y sus notas, son razonablemente correctos y son responsabilidad del emisor.


 M. JULIO CÉSAR MONTENEGRO HERNÁNDEZ


 M. F. BARILU CÁRDENAS RODRÍGUEZ


 DR. LUIS CARLOS LONGARES VIDAL



**ESTADO DE
COAHUILA**



SEDU
Secretaría de
Educación

INFORMACIÓN PRESUPUESTARIA VIII.- ENDEUDAMIENTO NETO



Cuenta Pública 2023
INSTITUTO TECNOLÓGICO DE ESTUDIOS SUPERIORES DE LA REGIÓN CARBONÍFERA)
Endeudamiento Neto

Del 1 de enero al 31 de diciembre de 2023



Estado de Coahuila

Identificación de Crédito o Instrumento	Contratación / Colocación		Amortización		Endeudamiento Neto C = A - B
	A	B	A	B	
Total Créditos Bancarios	0.00			0.00	0.00
Total Otros Instrumentos de Deuda	0.00			0.00	0.00
TOTAL	0.00			0.00	0.00

Bajo protesta de decir verdad declaramos que los Estados Financieros y sus notas, son razonablemente correctos y son responsabilidad del emisor.


 C. P. ELPIDIO PÉREZ VALDÉS
 SUBDIRECTOR DE SERVICIOS ADMINISTRATIVOS


 M. P. SARILÚ CARDENAS RODRIGUEZ
 DIRECTORA DE PLANEACIÓN Y VINCULACIÓN


 DR. LUIS CARLOS LONGARES VIDAL
 DIRECTOR GENERAL



INFORMACIÓN PRESUPUESTARIA IX.- INTERESES DE LA DEUDA



Cuenta Pública 2023
INSTITUTO TECNOLÓGICO DE ESTUDIOS SUPERIORES DE LA REGIÓN CARBONÍFERA)
Intereses de la Deuda
 Del 1 de enero al 31 de diciembre de 2023



Identificación de Crédito o Instrumento Devengado Pagado

Créditos Bancarios

Total de Intereses de Créditos Bancarios 0.00 0.00

Otros Instrumentos de Deuda

Total de Intereses de Otros Instrumentos de Deuda 0.00 0.00

TOTAL

0.00 0.00

Bajo protesta de fea verdad declaramos que los Estados Financieros y sus notas, son razonablemente correctos y son responsabilidad del emisor.

C. P. ELPIDIO PEREZ VALDÉS
 SUBDIRECTOR DE SERVICIOS ADMINISTRATIVOS

M. P. SARILU CÁRDENAS RODRÍGUEZ
 DIRECTORA DE PLANEACIÓN Y VINCULACIÓN

DR. LUIS CARLOS LONGARES VIDAL
 DIRECTOR GENERAL



**ESTADO DE
COAHUILA**



SEDU
Secretaría de
Educación

INFORMACIÓN PRESUPUESTARIA X.- UN FLUJO DE FONDOS QUE RESUMA TODAS LAS OPERACIONES



Cuenta Pública 2023
INSTITUTO TECNOLÓGICO DE ESTUDIOS SUPERIORES DE LA REGIÓN CARBONÍFERA)
Indicadores de Postura Fiscal
 Del 1 de enero al 31 de diciembre de 2023
 (Cifras en Pesos)



Concepto	Estimado/Aprobado	Devengado	Recaudado/Pagado
I. Ingresos Presupuestarios			
1. Ingresos del Gobierno de la Entidad Federativa	101,296,704.54	99,300,577.94	99,300,577.94
2. Ingresos del Sector Paraestatal	101,296,704.54	99,300,577.94	99,300,577.94
	0.00	0.00	0.00
II. Egresos Presupuestarios			
3. Egresos del Gobierno de la Entidad Federativa	101,296,704.54	101,883,263.86	101,749,835.01
4. Egresos del Sector Paraestatal	101,296,704.54	101,883,263.86	101,749,835.01
	0.00	0.00	0.00
	0.00	-2,582,685.92	-2,449,257.07
III. Balance Presupuestario (Superávit o Déficit) (III = I - II)			
Concepto	Estimado/Aprobado	Devengado	Recaudado/Pagado
III. Balance presupuestario (Superávit o Déficit)	0.00	-2,582,685.92	-2,449,257.07
IV. Intereses, Comisiones y Gastos de la Deuda	0.00	0.00	0.00
V. Balance Primario (Superávit o Déficit) (V= III + IV)	0.00	-2,582,685.92	-2,449,257.07
Concepto	Estimado/Aprobado	Devengado	Recaudado/Pagado
A. Financiamiento	0.00	0.00	0.00
B. Amortización de la deuda	0.00	0.00	0.00
C. Financiamiento Neto	0.00	0.00	0.00

Bajo protesta de decir verdad declaramos que los Estados Financieros y sus notas, son razonablemente correctos y son responsabilidad del emisor.

Q.P. ELPIDIO PÉREZ VALDÉS
 SUBDIRECTOR DE SERVICIOS ADMINISTRATIVOS

M.P. SARILÚ CÁRDENAS RODRÍGUEZ
 DIRECTORA DE PLANEACIÓN Y VINCULACIÓN

DR. LUIS CARLOS LONGARES VIDAL
 DIRECTOR GENERAL



**ESTADO DE
COAHUILA**



SEDU
Secretaría de
Educación

INFORMACIÓN PROGRAMÁTICA

I.- GASTO POR CATEGORÍA PROGRAMÁTICA




Cuenta Pública 2023
INSTITUTO TECNOLÓGICO DE ESTUDIOS SUPERIORES DE LA REGIÓN CARBONÍFERA)
Gasto por Categoría Programática
 Del 1 de enero al 31 de diciembre de 2023




Concepto	Egresos					
	Aprobado	Ampliaciones/ (Reducciones)	Modificado	Devengado	Pagado	Subejercicio
	1	2	3 = (1+2)	4	5	6 = (3 - 4)
Programas						
Subsidios: Sector Social y Privado o Entidades Federativas y Municipios						
Sujetos a Reglas de Operación	0.00	0.00	0.00	0.00	0.00	0.00
Otros Subsidios	0.00	0.00	0.00	0.00	0.00	0.00
Desempeño de las Funciones						
Prestación de Servicios Públicos	101,296,704.54	588,559.32	101,883,263.86	101,883,263.86	101,749,835.01	0.00
Provisión de Bienes Públicos	0.00	0.00	0.00	0.00	0.00	0.00
Planeación, Seguimiento y Evaluación de Políticas Públicas	0.00	0.00	0.00	0.00	0.00	0.00
Promoción y Fomento	0.00	0.00	0.00	0.00	0.00	0.00
Regulación y Supervisión	0.00	0.00	0.00	0.00	0.00	0.00
Funciones de las Fuerzas Armadas (Únicamente Gobierno Federal)	0.00	0.00	0.00	0.00	0.00	0.00
Específicos	0.00	0.00	0.00	0.00	0.00	0.00
Proyectos de Inversión	0.00	0.00	0.00	0.00	0.00	0.00
Administrativos y de Apoyo						
Apoyo al Proceso Presupuestario y para Mejorar la Eficiencia Institucional	0.00	0.00	0.00	0.00	0.00	0.00
Apoyo a la Función Pública y al Mejoramiento de la Gestión	0.00	0.00	0.00	0.00	0.00	0.00
Operaciones Ajenas	0.00	0.00	0.00	0.00	0.00	0.00
Compromisos						
Obligaciones de Cumplimiento de Resolución Jurisdiccional	0.00	0.00	0.00	0.00	0.00	0.00
Desastres Naturales	0.00	0.00	0.00	0.00	0.00	0.00
Obligaciones						
Pensiones y Jubilaciones	0.00	0.00	0.00	0.00	0.00	0.00
Aportaciones a la Seguridad Social	0.00	0.00	0.00	0.00	0.00	0.00
Aportaciones a Fondos de Estabilización	0.00	0.00	0.00	0.00	0.00	0.00
Aportaciones a Fondos de Inversión y Reestructura de Pensiones	0.00	0.00	0.00	0.00	0.00	0.00
Programas de Gasto Federalizado (Gobierno Federal)						
Gasto Federalizado	0.00	0.00	0.00	0.00	0.00	0.00
Participaciones a Entidades Federativas y Municipios	0.00	0.00	0.00	0.00	0.00	0.00
Costo Financiero, Deuda o Apoyos a Deudores y Ahorradores de la Banca	0.00	0.00	0.00	0.00	0.00	0.00
Adeudos de Ejercicios Fiscales Anteriores	0.00	0.00	0.00	0.00	0.00	0.00
Total del Gasto	101,296,704.54	588,559.32	101,883,263.86	101,883,263.86	101,749,835.01	0.00

Bajo protesta de decir verdad declaramos que los Estados Financieros y sus notas, son razonablemente correctos y son responsabilidad del emisor.


 M.I. JULIO CÉSAR MONTENEGRO HERNÁNDEZ


 M.P. SARILU CÁRDENAS RODRÍGUEZ


 SR. LUIS CARLOS LONGARES VIDAL



**ESTADO DE
COAHUILA**



SEDU
Secretaría de
Educación

INFORMACIÓN PROGRAMÁTICA II.- PROGRAMAS Y PROYECTOS DE INVERSIÓN

INSTITUTO TECNOLÓGICO DE ESTUDIOS SUPERIORES DE LA REGIÓN CARBONÍFERA.


Programas proyectos de inversión
Del 01 de enero al 31 de dic de 2023.

Programa o Proyecto de Inversión	# de Acuerdo	Tipo de Recursos	Presupuesto		% de Avance Físico	Estado
			Aprobado	Ejercido		
Adquisición de aparatos de aire acondicionado tipo inverter de 3 toneladas, para instalarse en las 6 aulas del edificio 'B'.	I.ORD.568 25012023	Ingresos Propios	\$190,000.00	\$188,972.70	100%	Terminado
Mantenimiento y señalización del estacionamiento de vehículos de alumnos (as) del Instituto Tecnológico de Estudios Superiores de la Región Carbonífera	II.ORD.574 19042023	Ingresos Propios	\$1,140,650.00	\$1,137,422.12	100%	Terminado
Modernización de los interiores de las 7 aulas que se encuentran en el edificio C, colocando en las paredes materiales aislantes, la instalación de lámparas, ventanas y puertas nuevas y la pintura de los interiores de las 7 aulas del edificio C.	II.ORD.576 19042023	Ingresos Propios	\$1,285,500.00	\$1,284,381.28	100%	Terminado
Instalación de pasto sintético en el área de la asta bandera, del Instituto Tecnológico de Estudios Superiores de la Región Carbonífera	II.ORD.577 19042023	Ingresos Propios	\$235,800.00	\$233,434.95	100%	Terminado
Adquisición e instalación de 20 bancas de espera de 3 plazas de acero inoxidable	II.ORD.578 19042023	Ingresos Propios	\$123,050.00	\$123,800.00	100%	Terminado
Mantenimiento y remodelación de enfermería, prefectura, papelería y taller de pintura y artes plásticas en edificio B.	II.ORD.579 19042023	Ingresos Propios	\$204,780.00	\$202,949.67	100%	Terminado
Adquisición de 11 mesas de madera de pino para formar Presidium tipo "U" para 30 personas	I.ORD.580 19042023	Ingresos Propios	\$123,710.00	\$123,480.00	100%	Terminado
Instalación de pasto sintético y área de esparcimiento a un costado del Edificio de Sistemas Computacionales	IV.ORD. 595 25102023	Ingresos Propios	\$976,000.00	\$844,145.63	100%	Terminado
Adquisición e instalación de 6 mesas con bancas y toldo para instalarse a un costado del edificio de sistemas computacionales	IV.ORD. 596 25102023	Ingresos Propios	\$123,000.00	\$107,640.00	100%	Terminado
Ampliación de laboratorio de manufactura integrado por computadora de la División Académica de Mecatrónica	IV.ORD. 597 25102023	Ingresos Propios	\$1,510,000.00	\$1,376,420.60	90%	In proceso
Actualización y sustitución de aires acondicionados en el edificio "C" del Instituto Tecnológico de Estudios Superiores de la Región Carbonífera	IV.ORD. 598 25102023	Ingresos Propios	\$238,700.00	\$191,303.97	100%	Terminado
Construcción de paso pluvial vehicular en arroyo en el sector norte del instituto	IV.ORD. 599 25102023	Ingresos Propios	\$145,750.00	\$129,704.76	100%	Terminado

Bajo protesta de decir verdad declaramos que los Estados Financieros y sus notas, son razonablemente correctos y son responsabilidad del emisor.



M. J. JULIO CÉSAR MONTENEGRO HERNÁNDEZ
SUBDIRECTOR DE PLANEACIÓN



M. P. SARILO CÁRDENAS RODRÍGUEZ
DIRECTORA DE PLANEACIÓN Y VINCULACIÓN



DR. LUIS CARLOS JÓNGARES VIDAL
DIRECTOR GENERAL



**ESTADO DE
COAHUILA**



SEDU
Secretaría de
Educación

INFORMACIÓN PROGRAMÁTICA

III.- LA RELACIÓN DE SUS PROGRAMAS PRESUPUESTARIOS CON SUS RESPECTIVOS INDICADORES PARA RESULTADOS



RELACION DE PROGRAMAS PRESUPUESTARIOS CON SUS RESPECTIVOS INDICADORES PARA RESULTADOS

MATRIZ DE INDICADORES PBR 2023

Unidad Federativa: Est. Coahuila de Zaragoza Área de Trabajo: SEH Educarche Superior Unidad Responsable: INSTITUTO TECNOLÓGICO DE ESTUDIOS SUPERIORES DE LA REGIÓN CARBONIFERA Programa Presupuestario: Delegación de las Funciones Prerrogativas de Servicios Públicos (UNA SUBSIDIO PARA ORGANISMOS DES-CENTRALIZADOS) Alineación PE:	
Objetivo:	1. Promover la calidad de la oferta educativa la calidad de la oferta educativa
Estrategia:	Eje estratégico / Calidad educativa, cobertura y formación integral
Proyectos:	ASIGNADO
Costo:	\$55,554,881.19

LÍNEA DE ACCIÓN	RESUMEN NARRATIVO	INDICADOR	META INSTITUCIONAL	MÉTODO DE CÁLCULO	SUPUESTO	MEIO DE VERIFICACIÓN
1.1	FIN	Mejorar la calidad, la pertinencia y la actualización de los programas académicos de licenciatura y posgrado hacia un nivel de competencia internacional	8 a 2024	Evaluación elaborada en el año N	Se conocen los requisitos necesarios para la acreditación de un programa educativo	Evidencia bajo resguardo del Departamento de Evaluación Estadística y Control Interno.
	PROPÓSITO	Aumento en el porcentaje de alumnos egresados en programas académicos reconocidos por su calidad y apertura de programas de posgrado	83 % a 2024	Número de programas de licenciatura acreditados en el año N*100 N/Total de programas de licenciatura evaluables en el año N*100	Los programas educativos de licenciatura cumplen con los requisitos necesarios para ser sometidos a re-acreditación ante un organismo de COPALES. Los programas educativos a nivel licenciatura que por primera vez son sometidos ante un organismo COPALES cumplen con los requisitos para obtener su acreditación.	Evidencia bajo resguardo del Departamento de Evaluación Estadística y Control Interno.
	COMPONENTE	Propuesta de evaluación elaborada, incremento de estudiantes inscritos a nivel licenciatura en programas académicos reconocidos por su calidad y apertura de programas de posgrado	82 % a 2024	Número de estudiantes de licenciatura inscritos en programas acreditados en el año N/Total de estudiantes de licenciatura en el año N*100	Existen fortalezas e intersecciones institucionales con otros programas de educación superior con calidad.	Evidencia bajo resguardo del Departamento de Evaluación Estadística y Control Interno.
	ACTIVIDADES	A1 Realizar actualización de los programas educativos del nivel licenciatura. A2 Incrementar el número de programas acreditados o autoevaluados positivamente en el nivel licenciatura. A3 Incrementar el porcentaje de estudiantes inscritos en algún programa educativo a nivel licenciatura. A4 Apertura de nuevos programas de posgrado de acuerdo con los criterios del PNIC, con un enfoque de competencia internacional.	1 a 2024	Total de nuevos programas de posgrado autorizados en el año N	Se cuenta con datos que indican que existen profesionalistas interesados en cursar un posgrado	Evidencia bajo resguardo del Departamento de Evaluación Estadística y Control Interno.
1.2	FIN	Mejorar el nivel de actualización del personal académico.	5 a 2024	Número de nuevos académicos incorporados a la planta docente del Tec Carbonifera	Existen los recursos necesarios para incorporar el número de académicos incorporados al Tec Carbonifera	MEIO DE VERIFICACIÓN Evidencia bajo resguardo del Departamento de Evaluación Estadística y Control Interno.
	PROPÓSITO	Fortalecimiento e incremento de la planta académica para brindar un servicio educativo de calidad	78 anual	Número de académicos participantes en cursos de formación y actualización en el año N	Existe un programa de capacitación de formación y actualización docente	Evidencia bajo resguardo del Departamento de Evaluación Estadística y Control Interno.
	COMPONENTE	Docentes actualizados, programas de formación, actualización docente y profesional del personal académico, impulso del personal académico para la realización de estudios de posgrado nacionales e internacionales, incrementar el número de personal docente con perfil docente y docentes actualizados en competencias digitales	63 a 2024	Número de académicos con grado de especialidad, maestría o doctorado en el año N	Se fomenta en los docentes el deseo de realizar estudios de especialidad, maestría y doctorado	Evidencia bajo resguardo del Departamento de Evaluación Estadística y Control Interno.
	ACTIVIDADES	A1 Realizar las gestiones necesarias para incrementar el número de académicos con plaza A2 Promover cursos de formación y actualización A3 Impulsar al personal docente a realizar estudios de posgrado para obtener el perfil deseado	12 a 2024	Número de académicos con perfil deseable en el año N	Se difunde en los docentes los requisitos para la obtención de perfil deseable y existe un adecuado acompañamiento en el proceso	Evidencia bajo resguardo del Departamento de Evaluación Estadística y Control Interno.

		A1 Capacitar al personal académico en competencias digitales							
LÍNEA DE ACCIÓN	RESUMEN NARRATIVO			INDICADOR	META INSTITUCIONAL	MÉTODO DE CÁLCULO	SUPUESTO	MEDIO DE VERIFICACIÓN	
	FIN	Promover el uso de las tecnologías de información y comunicación en los servicios educativos.			Número de académicos formados en recursos educativos digitales, en ambientes virtuales de aprendizaje	38 a 2024	Número de académicos que acceden al DREAVA en el año N	Existe una adecuada programación e indicadores suficientes para que los/as académicos/as accedan al DREAVA.	Evidencia bajo requerido del Departamento de Evaluación Estadística y Control Interno.
	PROPÓSITO	Incremento de los niveles de competencias del personal de apoyo y asistencia a la educación y personal directivo.			Número personal de apoyo y asistencia a la educación y directivos que tomaron al menos un curso de capacitación presencial o a distancia	70 anual	Número de personal de apoyo y asistencia a la educación y directivo capacitados en el año N	Existen los recursos necesarios para realizar la capacitación de personal de apoyo y asistencia a la educación y directivo	Evidencia bajo requerido del Departamento de Evaluación Estadística y Control Interno.
	COMPONENTE	Formación de células con personal capacitado para la producción de materiales educativos y recursos digitales del Tec Catabonito.			Número de células de producción de materiales educativos y recursos digitales conformadas	1 a 2024	Número de células de producción conformadas en el año N	Existen los recursos necesarios para conformar células de producción de materiales educativos y recursos digitales	Evidencia bajo requerido del Departamento de Evaluación Estadística y Control Interno.
ACTIVIDADES	A1 Programar capacitaciones para el fortalecimiento de competencias digitales A2 Formación de células para producir materiales educativos digitales								

LÍNEA DE ACCIÓN	RESUMEN NARRATIVO			INDICADOR	META INSTITUCIONAL	MÉTODO DE CÁLCULO	SUPUESTO	MEDIO DE VERIFICACIÓN	
	FIN	Mejorar el posicionamiento del Tecnológico Nacional de México a nivel nacional e internacional.			Académicos y estudiantes participantes en convocatorias en materia académica y/o de investigación	21 Estudiantes a 2024 11 Académicos a 2024	Número de académicos y estudiantes participantes en convocatorias en materia académica y/o de investigación en el año N	Se difunden de manera suficiente las convocatorias para la participación en eventos académicos y de investigación	Evidencia bajo requerido del Departamento de Evaluación Estadística y Control Interno.
	PROPÓSITO	Incremento de la participación de académicos y estudiantes en las convocatorias nacionales e internacionales. Fomentar la movilidad académica y el dominio de una segunda lengua			Porcentaje de académicos y alumnos Académicos y con habilidad de comunicación en una segunda lengua	35 % a 2024 Estudiantes 20 % a 2024 Académicos	(Número de académicos y alumnos con habilidad de comunicación en una segunda lengua en el año N)/(Número total de académicos y alumnos en el año N)*100	Existen los recursos necesarios y la disponibilidad del personal académico y alumnos para desarrollar la habilidad de comunicación en una segunda lengua	Evidencia bajo requerido del Departamento de Evaluación Estadística y Control Interno.
	COMPONENTE	Incremento del número de académicos y de estudiantes que adquieren la habilidad de comunicación en una segunda lengua y participan en convocatorias de movilidad			Número de académicos y estudiantes que participan en programas de intercambio académico nacional e internacional	1 a 2024	Número de académicos y estudiantes que participan en programas de intercambio académico nacional e internacional en el año N	Existen los recursos suficientes para impulsar la participación de académicos y alumnos en programas de intercambio académico, nacional e internacional	Evidencia bajo requerido del Departamento de Evaluación Estadística y Control Interno.
ACTIVIDADES	A1 Impulsar a la comunidad tecnológica a participar en las convocatorias de movilidad A2 Fomentar en los estudiantes y personal del Tecnológico desarrollar la habilidad de comunicación en una segunda lengua			Número de asignaturas, planes o programas académicos impartidos en una segunda lengua	8 asignaturas a 2024	Número de asignaturas, planes o programas académicos impartidos en una segunda lengua en el año N	Se cuenta con el personal con las competencias necesarias para impartir programas académicos impartidos en una segunda lengua	Evidencia bajo requerido del Departamento de Evaluación Estadística y Control Interno.	

Remon
M. L. GILDESA MONTENEGRO HERNÁNDEZ

Pulvira
M. L. SARAI CÁDIZAS MORALES

AP
DE LOS CUEPOS CATEDRÁTICOS VIBAL



RELACION DE PROGRAMAS PRESUPUESTARIOS CON SUS RESPECTIVOS INDICADORES PARA RESULTADOS

MATRIZ DE INDICADORES PBR 2023

Entidad Federativa: Estado de Chiapas
Área de Estudio: AED Educación Superior
UNIDAD RESPONSABLE: INSTITUTO TECNOLÓGICO DE SUPERIOR DE LA REGIÓN CARIBOÑERA
PROGRAMA PRESUPUESTARIO: Desarrollo de las Funciones-Prestación de Servicios Públicos (Uso de SUBSIDIOS PARA ORGANISMOS DESCENTRALIZADOS)
ALINEACIÓN PSE
OBJETIVO: 2. Ampliar la cobertura con un enfoque de equidad y justicia social
ESTRATEGIA: 196 Fortalecer la Calidad Educativa, Gobernanza y Formación Integral
PRESTACIONES ASIGNADO: 53,553,486.36

LÍNEA DE ACCIÓN	RESUMEN NARRATIVO	INDICADOR	META INSTITUCIONAL	MÉTODO DE CÁLCULO	SUPUESTO	MEDIO DE VERIFICACIÓN
2.2	<p>FIN</p> <p>Incrementar la atención a la demanda.</p>	Número de estudiantes beneficiados con una beca	300 anual	Número de estudiantes beneficiados con beca en el año N	Se otorgan sufragáneamente las convocatorias para que los becarios puedan obtener una beca	Evidencia bajo resguardo del Departamento de Evaluación Estadística y Control Interno.
	<p>PROPÓSITO</p> <p>Incremento de la matrícula en programas de licenciatura y posgrado, incremento de la participación de estudiantes en programas oficiales de becas, acompañamiento de los estudiantes a través de tutorías y mediante la trayectoria educativa para impulsar la eficiencia terminal</p>	Tasa de variación de la matrícula de licenciatura	1% anual	[(Matrícula de licenciatura en el año N - Matrícula de licenciatura en el año N-1) / Matrícula de licenciatura en el año N-1] * 100	Se cuenta con las condiciones necesarias para brindar atención a estudiantes que desean inscribirse y continuar su educación superior	Evidencia bajo resguardo del Departamento de Evaluación Estadística y Control Interno.
	<p>COMPONENTE</p> <p>Incremento en la matrícula de licenciatura y de posgrado, incremento en la matrícula de educación a distancia y mixta, fomentar, implementar programas de seguimiento a la trayectoria educativa</p>	Tasa de variación de la matrícula de posgrado	12% a 2024	[(Matrícula de posgrado en el año N - Matrícula de posgrado en el año N-1) / Matrícula de posgrado en el año N-1] * 100	Se cuenta con las condiciones necesarias para brindar atención a estudiantes que desean inscribirse y continuar sus estudios de posgrado	Evidencia bajo resguardo del Departamento de Evaluación Estadística y Control Interno.
	<p>ACTIVIDADES</p> <p>A1 Impulsar e iniciar estudiantes de participar en las convocatorias para la obtención de becas</p> <p>A2 Fortalecer el acompañamiento estudiantil mediante el programa de tutorías</p> <p>A3 Realización del seguimiento eficiente de la trayectoria educativa</p> <p>A3 Diseño de estrategias de promoción de carreras para el incremento de la matrícula de licenciatura y posgrado</p>	Tasa de variación de la matrícula de educación no escolarizada - a distancia y mixta.	1.10 % anual	[(Matrícula de educación no escolarizada a distancia y mixta inscrita en el año N - Matrícula de educación no escolarizada a distancia y mixta inscrita en el año N-1) / Matrícula de educación no escolarizada a distancia y mixta en el año N-1] * 100	Se cuenta con las condiciones necesarias para brindar atención a estudiantes que desean inscribirse y continuar su educación superior no escolarizada, a distancia y mixta	Evidencia bajo resguardo del Departamento de Evaluación Estadística y Control Interno.
2.3	<p>FIN</p> <p>Fortalecer la modalidad de aplicación no escolarizada a distancia y mixta.</p>	Número de labores formados	52 a 2024	Personal académico formado como tutores en el año N	Existe un programa de capacitación para la formación de tutores	Evidencia bajo resguardo del Departamento de Evaluación Estadística y Control Interno.
	<p>PROPÓSITO</p> <p>Incremento del número de programas educativos en modalidades no escolarizada - a distancia - y mixta.</p>	Índice de eficiencia terminal de licenciatura	35% a 2024	(Número de estudiantes de licenciatura egresados del IT en el año N) / (Número de estudiantes de nuevo ingreso en el año N-1) * 100	Se realiza un adecuado seguimiento de la trayectoria académica para prevenir la deserción de los alumnos que ingresan por cohorte generacional	Evidencia bajo resguardo del Departamento de Evaluación Estadística y Control Interno.
	<p>COMPONENTE</p> <p>Programar académicos en modalidad no escolarizada beneficiados</p> <p>A1 Estudiantes titulados de las diferentes especialidades tituladas de educación a distancia.</p> <p>A2 Calendarización de un programa de promoción de carreras en las instituciones de educación media</p> <p>A3 Difusión de las carreras ofertadas en las empresas de la región</p>	Programa académico en modalidad no escolarizada beneficiado	2 a 2024	Número de programas académicos autorizados en la modalidad no escolarizada en el año N	Se cuenta con la capacidad de atención para los estudiantes de educación a distancia de las diferentes especialidades	Evidencia bajo resguardo del Departamento de Evaluación Estadística y Control Interno.
	<p>ACTIVIDADES</p>					
LÍNEA DE ACCIÓN	Fortalecer la infraestructura física y el equipamiento del Tec Caribonera	INDICADOR	META INSTITUCIONAL	MÉTODO DE CÁLCULO	SUPUESTO	MEDIO DE VERIFICACIÓN
FIN						

2.4	PROPÓSITO	Regularización de la propiedad de terrenos e instalaciones del Tec Carismilera		100 % a 2024	Termino regularizado en el año N°100	Se cuenta con los recursos necesarios para realizar la regularización de predios	Evidencia bajo resguardo del Departamento de Evaluación Espacial y Control Interno.
	COMPONENTE	Porcentaje de predios regularizados					
	ACTIVIDADES	A1 Reunir los requisitos necesarios para realizar la regularización A2 Realizar el trámite de regularización de predios					

Montenegro
 M.L. MONTENEGRO MONTENEGRO HERNANDEZ

Pulido
 M.P. JAVILLO CÁRDENAS ROJAS

[Signature]
 DR. LIS CARLOS JAVIERES VITAL

3.3	<p>FIN</p> <p>PROPÓSITO</p> <p>COMPONENTE</p> <p>ACTIVIDADES</p>	<p>Fortalecer la cultura de la prevención, la seguridad y la solidaridad</p> <p>Cultura de la prevención mediante las Comisiones de Seguridad e Higiene en el Trabajo, impulsar los estudiantes el caso de realizar servicio social en actividades de atención a los problemas regionales y/o nacionales prioritarios.</p> <p>Comisión Instalada, estudiantes que presten servicio social y comunidad beneficiada.</p> <p>A1 Conformación de comisiones de difusión y cumplimiento de la cultura de seguridad, prevención y solidaridad</p> <p>A2 Difusión entre los estudiantes para que realicen servicio social en actividades prevengan problemas regionales y nacionales prioritarios</p> <p>A3 Realizar un seguimiento de los estudiantes que realizan servicios sociales en beneficio de la comunidad</p>	<p>Comisión de Seguridad e Higiene en el Trabajo instalada y en operación</p> <p>Número de estudiantes que presten servicio social como actividad que incluya en la atención de los problemas regionales y/o nacionales prioritarios</p> <p>Número de comunidades beneficiadas por el servicio social</p>	<p>1 anual</p> <p>300 anuales</p> <p>3 anual</p>	<p>Comisión de Seguridad e Higiene en el Trabajo instalada y en operación en el año N</p> <p>Número de presales de servicio social que de acuerdo al reglamento realizan actividades sus inscripciones en la atención de los problemas regionales o nacionales prioritarios en el año N</p> <p>Número de comunidades beneficiadas con presales de servicio social en el año N</p>	<p>Se cuenta con personal capacitado para la integración al combate de seguridad e Higiene</p> <p>Existe una adecuada difusión del objetivo de servicio social para la realización de actividades que vayan encaminadas a la atención de problemas regionales o nacionales prioritarios</p> <p>Se cuenta con un adecuado registro de las comunidades beneficiadas con pasantes de servicio social</p>	<p>Información bajo resguardo del Departamento de Planeación y Calidad</p> <p>Evidencia bajo resguardo del Departamento de Evaluación Estadística y Control Interno.</p> <p>Evidencia bajo resguardo del Departamento de Evaluación Estadística y Control Interno.</p>
-----	--	--	---	--	---	---	--

[Signature]
 M. L. JUAN CÉSAR MONTENEGRO IZQUIERDO

[Signature]
 M. P. SARAJO CÁRDENAS RODRÍGUEZ

[Signature]
 DR. LUIS CORTÉS LÓPEZ VIAL



Entidad Federativa: EMS Cuahuila de Zaragoza
 Área de Estudios: A301 Educación Superior
 LÍNEA DE ACCIÓN: INSTITUTO TECNOLÓGICO DE MONTERREY DE ESTUDIOS SUPERIORES DE LA REGIÓN CARBOCERIFERA
 PROGRAMA PRESUPUESTARIO: Investigación Tecnológica de Estudios Superiores de la Región CarboCerifera (UOM SUBSIDIOS PARA ORGANISMOS DESCENTRALIZADOS)
 ALINEACIÓN PSE:
 OBJETIVO: 4. Fortalecer la investigación científica, el desarrollo tecnológico y la innovación a fin de contribuir al desarrollo del país y a mejorar el bienestar de la sociedad.
 RESULTADOS: 4.1. Fortalecimiento de la investigación, el desarrollo tecnológico, la innovación y el emprendimiento.
 PRESUPUESTO: \$1,000,000.00

LÍNEA DE ACCIÓN	RESUMEN NARRATIVO	INDICADOR	META INSTITUCIONAL	MÉTODO DE CÁLCULO	SUPUESTO	MEDIO DE VERIFICACIÓN
4.1	<p>FIN</p> <p>Propiciar el incremento de los productos de la investigación científica, el desarrollo tecnológico y la innovación.</p>	<p>Tasa de variación de académicos registrados en el SIN</p>	<p>100 % a 2024 (2 DOCENTES CON SIN)</p>	<p>[(Académicos registrados en el SIN en el año N)-Académicos registrados en el SIN en el año N-1]-1/100</p>	<p>Existen docentes que pueden reunir los requisitos para pertenecer al SIN</p>	<p>Evidencia bajo requerido del Departamento de Evaluación Estadística y Control Interno.</p>
	<p>PROPÓSITO</p> <p>Académicos registrados en el SIN, Cuerpos Académicos en operación, creación de grupos de trabajo interdisciplinario en operación y estudiantes de licenciatura participante</p>					
	<p>COMPONENTE</p> <p>Fomentar en el nivel licenciatura y posgrado a la formación en investigación y desarrollo tecnológico para el incremento y permanencia en el Sistema Nacional de Investigadores, grupos de trabajo interdisciplinario para la innovación y emprendimiento, conformación desarrollo y capacitación de Cuerpos Académicos, además de la formación de estudiantes de licenciatura como investigadores y tecnólogos.</p>					
	<p>ACTIVIDADES</p> <p>A1 Promover en los académicos el cumplimiento de los requisitos para ser miembros del SIN</p> <p>A2 Impulsar la conformación de cuerpos académicos</p> <p>A3 Fomentar la formación de grupos de trabajo interdisciplinario para la innovación y emprendimiento</p> <p>A4 Difundir en los estudiantes la importancia de su participación en proyectos de investigación</p>					
4.2	<p>FIN</p> <p>Propiciar el incremento de los productos de la investigación científica, el desarrollo tecnológico y la innovación.</p>	<p>Número de proyectos de investigación científica, desarrollo tecnológico e innovación financiados</p>	<p>3 a 2024</p>	<p>Número de proyectos de investigación científica, desarrollo tecnológico e innovación financiados en el año N</p>	<p>Se realiza la suficiente promoción para impulsar a los estudiantes y académicos a participar en proyectos de investigación científica, desarrollo tecnológico e innovación financiados y se realizan las gestiones pertinentes para la financiación de los mismos</p>	<p>Evidencia bajo requerido del Departamento de Evaluación Estadística y Control Interno.</p>
	<p>PROPÓSITO</p> <p>Proyecto de investigación financiado, alianza académica participativa, estudiantes de posgrado participantes en proyectos de investigación y artículos publicados</p>					
	<p>COMPONENTE</p> <p>Impulso al desarrollo de proyectos de investigación científica, desarrollo tecnológico e innovación con enfoque a la solución de problemas regionales y nacionales, fomentar las alianzas para el desarrollo académico en redes de investigación científica y tecnológica, así como estudiantes de posgrado participantes en los mismos y fomentar la publicación de resultados de las investigaciones realizadas</p>					
	<p>ACTIVIDADES</p> <p>A1 Impulsar la realización de proyectos de investigación científica, desarrollo tecnológico e innovación financiados</p>					

LÍNEA DE ACCIÓN	ACTIVIDADES	participan en proyectos de investigación	investigación en el año N	posgrado participen en proyectos de investigación
4.3	<p>A2 Fomentar las alianzas con diferentes sectores regionales con la participación de académicos en dichas redes</p> <p>A3 Impulsar en los estudiantes de posgrado la participación en proyectos de investigación</p> <p>A4 Fomentar la publicación de artículos de investigación en revistas indexadas nacionales e internacionales</p>	<p>Número de artículos de investigación de académicos publicados en revistas indexadas nacionales e internacionales como parte del Tercer Congreso de Académicos</p>	<p>Número de artículos de investigación de académicos publicados en revistas indexadas nacionales e internacionales como parte del Tercer Congreso de Académicos en el año N</p>	<p>Evidencia bajo resguardo del Departamento de Evaluación Estadística y Control Interno.</p>
FIN	Fortalecer la infraestructura de la actividad científica, tecnológica y de innovación.	INDICADOR	MÉTODO DE CÁLCULO	MEDIO DE VERIFICACIÓN
PROPÓSITO	Comenio realizado	Número de convenios de uso compartido de instalaciones para las actividades científicas, tecnológicas y de innovación realizadas	Número de convenios de uso compartido de instalaciones para las actividades científicas, tecnológicas y de innovación realizadas en el año N	Evidencia bajo resguardo del Departamento de Evaluación Estadística y Control Interno.
COMPONENTE	Aprovisionamiento institucional de las instalaciones para las actividades científicas, tecnológicas y de innovación.	Número de convenios de uso compartido de instalaciones para las actividades científicas, tecnológicas y de innovación realizadas	Número de convenios de uso compartido de instalaciones para las actividades científicas, tecnológicas y de innovación realizadas en el año N	Evidencia bajo resguardo del Departamento de Evaluación Estadística y Control Interno.
ACTIVIDADES	A1 Impulsar la firma de convenios de uso compartido de instalaciones para las actividades científicas, tecnológicas y de innovación realizadas	Número de convenios de uso compartido de instalaciones para las actividades científicas, tecnológicas y de innovación realizadas	Número de convenios de uso compartido de instalaciones para las actividades científicas, tecnológicas y de innovación realizadas en el año N	Evidencia bajo resguardo del Departamento de Evaluación Estadística y Control Interno.

Sequeira
M. LILIO CERRA MONTENEGRO HERNANDEZ

Fuentes
M. P. MARÍA CAROLINA RODRÍGUEZ

[Signature]
DR. LUIS CARLOS LÓPEZ VIAL



RELACION DE PROGRAMAS PRESUPUESTARIOS CON SUS RESPECTIVOS INDICADORES PARA RESULTADOS

MATRIZ DE INDICADORES PBR 2023

Escuela Federativa: 005-Cahuahua de Zaragoza
 Área de Estudios: AEO1-Educación Superior

UNIDAD RESPONSABLE: INSTITUTO TECNOLÓGICO DE ESTUDIOS SUPERIORES DE LA REGIÓN CARBONÍFERA

PROGRAMA PRESUPUESTARIO: Desarrollo de las Funciones-Prerrogativas de Servicios Públicos - FUMOS SUBSIDIOS PARA ORGANISMOS DESCENTRALIZADOS

ALINEACIÓN PSE

OBJETIVO: 5. Fortalecer la vinculación con los sectores público, social y privado, así como la cultura del emprendimiento, a fin de apoyar el desarrollo de la región del país y acceder a los estudios e ingresos al mercado laboral.

PROYECTO: Eje Estratégico 2. Fortalecimiento de la Investigación, el desarrollo tecnológico, la vinculación y el emprendimiento.

ACTIVIDADES ASIGNADO: 51.057.873.24

LÍNEA DE ACCIÓN	RESUMEN NARRATIVO	INDICADOR	META INSTITUCIONAL	MÉTODO DE CÁLCULO	SUPUESTO	MEDIO DE VERIFICACIÓN
5.1	FIN	Optimizar los mecanismos de vinculación institucional.	Consejo de Vinculación en operación	Consejos de Vinculación en operación en el año N	Se realizan las gestiones necesarias para mantener un Consejo de Vinculación en operación	Evidencia bajo resguardo del Departamento de Evaluación Estadística y Control Interno.
	PROPÓSITO	Consejo de Vinculación en operación, convenios firmados y estudiantes participantes	Número de convenios vigentes de vinculación entre el Tec Carbonífera y otros Tecnológicos y Centros	Número de convenios de vinculación entre Tec Carbonífera e Institutos Tecnológicos y Centros vigentes en el año N	Se realizan las gestiones necesarias para la firma de convenios de vinculación entre Tec Carbonífera e Institutos Tecnológicos y Centros	Evidencia bajo resguardo del Departamento de Evaluación Estadística y Control Interno.
	COMPONENTE	Impulso de la oferta de servicios de capacitación, consultoría, desarrollo, investigación e innovación a las micro, pequeñas, medianas y grandes empresas como medios de desarrollo, competitividad, sustentabilidad y generación de recursos, y alumnos participando en la realización de proyectos por medio de convenios de colaboración.	Número de convenios vigentes de vinculación del Tecnológico con otras instituciones de educación superior nacionales e internacionales	Número de convenios de vinculación del Tecnológico con otras instituciones de educación superior nacionales e internacionales vigentes en el año N	Se realizan las actividades pertinentes para la firma de convenios de vinculación del Tecnológico con otras instituciones de educación superior nacionales e internacionales	Evidencia bajo resguardo del Departamento de Evaluación Estadística y Control Interno.
	ACTIVIDADES	A1 Promover la continuidad del consejo de vinculación y la realización de las reuniones trimestrales. A2 Fomentar la firma de convenios de vinculación con otros tecnológicos, centros y otras instituciones de educación superior, nacionales e internacionales A3 Fomentar la firma de convenios o contratos vigentes de vinculación con los sectores público, social y privado e impulsar el número de estudiantes que participan en proyectos de vinculación	Número de convenios o contratos vigentes de vinculación con los sectores público, social y privado Número de estudiantes que participan en proyectos de vinculación con los sectores público, social y privado en el año N	55 a 2024 200 anual	Se realizan las gestiones necesarias para la firma de convenios o contratos de vinculación con los sectores público, social y privado Existen las condiciones necesarias para que los estudiantes que participan en proyectos de vinculación con los sectores público, social y privado	Evidencia bajo resguardo del Departamento de Evaluación Estadística y Control Interno Evidencia bajo resguardo del Departamento de Evaluación Estadística y Control Interno
5.2	FIN	Fomentar la gestión de la propiedad intelectual.	Número de registros de propiedad intelectual	Número de registros de propiedad intelectual en el año N	Se cumplen con los recursos suficientes que propician el registro de propiedad intelectual	Evidencia bajo resguardo del Departamento de Evaluación Estadística y Control Interno
	PROPÓSITO	Propiedad intelectual registrada y contratos o convenios firmados	Número de registros de propiedad intelectual	Número de registros de propiedad intelectual en el año N	Se cumplen con los recursos suficientes que propician el registro de propiedad intelectual	Evidencia bajo resguardo del Departamento de Evaluación Estadística y Control Interno
	COMPONENTE	Fomentar la firma de convenios o contratos en materia de registro y protección de la propiedad intelectual con organismos e agencias nacionales e internacionales realizados	Número de convenios o contratos en materia de registro y protección de la propiedad intelectual con organismos e agencias nacionales e internacionales realizados	Número de convenios o contratos en materia de registro y protección de la propiedad intelectual con organismos e agencias nacionales e internacionales realizados en el año N	Se realizan las gestiones necesarias para la firma de convenios o contratos en materia de registro y protección de la propiedad intelectual con organismos e agencias nacionales e internacionales	Evidencia bajo resguardo del Departamento de Evaluación Estadística y Control Interno
	ACTIVIDADES	A1 Impulsar el registro de propiedad intelectual de los proyectos realizados tanto por alumnos como por los docentes. A2 Promover la difusión de los requisitos para el registro de propiedad intelectual A3 Impulsar la firma de convenios o contratos en materia de registro y protección de la propiedad intelectual, con las instancias correspondientes	Número de convenios o contratos en materia de registro y protección de la propiedad intelectual con organismos e agencias nacionales e internacionales realizados	Número de convenios o contratos en materia de registro y protección de la propiedad intelectual con organismos e agencias nacionales e internacionales realizados en el año N	Se realizan las gestiones necesarias para la firma de convenios o contratos en materia de registro y protección de la propiedad intelectual con organismos e agencias nacionales e internacionales	Evidencia bajo resguardo del Departamento de Evaluación Estadística y Control Interno

LÍNEA DE ACCIÓN	RESUMEN NARRATIVO	INDICADOR	META INSTITUCIONAL	MÉTODO DE CÁLCULO	SUPUESTO	MEDIO DE VERIFICACIÓN
-----------------	-------------------	-----------	--------------------	-------------------	----------	-----------------------

5.3	FIN	Desarrollo del talento emprendedor y la creación de empresas de base tecnológica	20 a 2024	Número de empresas incubadas en el año N	Se realiza la adecuada difusión para el empoderamiento de negocios en la comunidad en general	Evidencia bajo resguardo del Departamento de Evaluación Estadística y Control Interno
	PROPÓSITO	Empresas registradas y egresados incorporados en el mercado laboral	1 a 2024	Número de empresas de base tecnológica creadas en el año N	Se realiza la adecuada difusión para la creación de empresas de base tecnológica	Evidencia bajo resguardo del Departamento de Evaluación Estadística y Control Interno
	COMPONENTE	Fortalecimiento de la incubación de empresas en los institutos tecnológicos y centros, orientada al desarrollo tecnológico y la innovación.				
	ACTIVIDADES	A1 Impulsar a la comunidad tecnológica a la formación de nuevas empresas A2 Promover las vacantes en las empresas para conseguir una mejor colocación de los egresados en el sector laboral.	60 % anual	(Número de egresados incorporados al mercado laboral en los primeros doce meses de su egreso) / (total de egresados) * 100	Se cuenta con un adecuado programa de seguimiento de egresados, con la finalidad de saber su incorporación en el mercado laboral en los primeros doce meses de egreso	Evidencia bajo resguardo del Departamento de Evaluación Estadística y Control Interno

[Firma]
 M. A. AUGUSTINA MONTENEGRO HERNÁNDEZ

[Firma]
 FRANCISCO CAROLINA ESPINOZA

[Firma]
 DR. JOSÉ CARLOS JIMÉNEZ VIDAL

Entidad Federativa: EHS Cabañas de Zaragoza Área de Trabajo: AEO Educación Superior	
Unidad Responsable: INSTITUTO TECNOLÓGICO DE ESTUDIOS SUPERIORES DE LA REGION CARMOLÍPERA	
Programa Presupuestario: Desarrollo de las Fronteras Presenciales de Servicios Públicos (Cursos y Talleres) PARA ORGANISMOS DESCENTRALIZADOS	
Alineación PR	
Objetivo: 6. Mejorar la gestión institucional con sostenibilidad, eficiencia, transparencia y rendición de cuentas a fin de optimizar el uso de los recursos y dar mayor respuesta a las demandas de la sociedad	
Eje Estratégico: Eje Estratègico 3. Innovación organizacional	
Precios: ASUNALDO	137,962,953.28

LINEA DE ACCIÓN	RESUMEN NARRATIVO	INDICADOR	META INSTITUCIONAL	MÉTODO DE CÁLCULO	SUPUESTO	MEDIO DE VERIFICACIÓN
6.1	FIN	Revisar el marco jurídico-normativo del Tec Carbonifera		Manual de organización actualizado	Se realiza la adecuada actualización al Manual de organización del Tec Carbonifera	Información divulgada a través de la página web institucional (http://carbonifera.tecnm.mx/)
	PROPÓSITO	Manual de organización y de procedimientos actualizados	1 a 2024	Manual de organización actualizado en el año N		
	COMPONENTE	Revisión de la estructura organizacional y manuales de organización y de procedimientos del Tec Carbonifera				
6.2	ACTIVIDADES	A1 Realizar la actualización del manual de organización A2 Realizar la actualización del manual de procedimientos	1 a 2024	Manual de procedimientos actualizado en el año N	Se realiza la adecuada actualización al Manual de Procedimientos del Tec Carbonifera	Información bajo requerido del Departamento de Planeación y Calidad
	FIN	Fortalecer los mecanismos para la gobernanza y mejora de la gestión institucional		Sistema de gestión de la calidad certificado	Se cumplen con los requisitos suficientes para la conservación de la norma ISO 9001:2015	MEDIO DE VERIFICACIÓN Evidencia bajo requerido del Departamento de Estadística Evaluación y Control Interno
	PROPÓSITO	Certificaciones y reconocimientos	1 anual	Certificación en el sistema de gestión ambiental	Se cumplen con los requisitos suficientes para la conservación de la norma ISO 14001:2015	Evidencia bajo requerido del Departamento de Estadística Evaluación y Control Interno
6.3	COMPONENTE	Construcción de los sistemas de gestión de la calidad ambiental, de energía, de calidad de gestión, de salud y seguridad, y de responsabilidad social	1 anual	Certificación en el sistema de gestión de la energía en el año N	Se cumplen con los requisitos suficientes para la conservación de la norma ISO 50001:2018	Evidencia bajo requerido del Departamento de Estadística Evaluación y Control Interno
	ACTIVIDADES	A1 Fortalecer la certificación y mantenimiento de los sistemas de gestión integral. A2 Promover entre la comunidad tecnológica la importancia del cumplimiento a los requisitos para mantener las certificaciones. A3 Difundir los requisitos de los diferentes sistemas de gestión para conservar las certificaciones y el reconocimiento de responsabilidad social	1 anual	Certificación en el modelo de equidad de género en el año N	Se cumplen con los requisitos suficientes para la conservación de la Norma Mexicana de Igualdad Laboral	Evidencia bajo requerido del Departamento de Estadística Evaluación y Control Interno
	PROPÓSITO	Incremento del cumplimiento a los requisitos para mantener las certificaciones	1 anual	Certificación en el sistema de gestión de la salud y seguridad en el trabajo en el año N	Se cumplen con los requisitos suficientes para la conservación de la norma ISO 45001:2018	Evidencia bajo requerido del Departamento de Estadística Evaluación y Control Interno
6.4	COMPONENTE	A3 Diseñar los requisitos de los diferentes sistemas de gestión para conservar las certificaciones y el reconocimiento de responsabilidad social	1 anual	Reconocimiento a la responsabilidad social en el año N	Se cumplen con los requisitos suficientes para la conservación de la adhesión a la ONU en materia de responsabilidad social	Información bajo requerido del Departamento de Planeación y Calidad
	FIN	Diseñar mecanismos que contribuyan a un presupuesto sólido		Incremento del presupuesto del Tec Carbonifera	Se realizan las gestiones en las instancias pertinentes para incrementar el presupuesto del Tec Carbonifera	Información requerida a Dirección General
	PROPÓSITO	Gestión de mayor financiamiento federal para el Tec Carbonifera	1 anual	Número de gestiones para el incremento del presupuesto del Tec Carbonifera		
6.5	ACTIVIDADES	A1 Realizar las gestiones necesarias para incrementar el presupuesto del Tec Carbonifera	1 anual	Comités de Ética en operación, informes presentados y programas implementados	Se realiza la adecuada difusión sobre los comités de ética y prevención de conflictos	MEDIO DE VERIFICACIÓN Información bajo requerido del Departamento de Evaluación Estadística y Control Interno
	FIN	Fortalecer los mecanismos para garantizar la transparencia, rendición de cuentas y el control a la corrupción		Comités de Ética y Prevención de Conflictos de Interés en operación		
	PROPÓSITO	Comités de Ética en operación, informes presentados y programas implementados	1 anual	Método de cálculo		

6.4	COMPONENTE	Fomento de la cultura de la ética, rectitud, honestidad, congruencia y transparencia. A1 Fomentar el cumplimiento de la información de A2 De cumplimiento a los estándares y código de ética institucional A3 Mantener actualizada la plataforma de transparencia	Programa de equidad, autenticidad, eficiencia y recolecta en el uso de los recursos implementado	1 anual	Programa de equidad, autenticidad, eficiencia y recolecta en el uso de los recursos en el año N	Este es programa de equidad, autenticidad, eficiencia y recolecta en el uso de los recursos	Información bajo requerido del Departamento de Evaluación Estadística y Control Interno
	ACTIVIDADES		Informe de rendición de cuentas presentado en el año N	1 anual	Informe de rendición de cuentas presentado en el año N	Se cumple con el requisito de la presentación en tiempo y forma del informe de rendición de cuentas	Información bajo requerido de Depocatti (anexo)

semper
 EL TIPO DE CONTINUIDAD MANIÉRE

Pulvitz
 M. LUIS CARREÑO RODRÍGUEZ
 DIRECTOR DE PLANEACIÓN Y VELOCIDAD

[Signature]
 DE LOS CALIFICACIONES REALES
 DEPARTAMENTO GENERAL

3. Indicadores de Resultados
Eje Transversal Evolución con inclusión, igualdad y desarrollo sostenible

EJE	RESUMEN NARRATIVO	INDICADOR	META INSTITUCIONAL	MÉTODO DE CÁLCULO	SUPUESTO	MEDIO DE VERIFICACIÓN
ET 1	FIN	Incorporar, como parte de la calidad educativa, los temas de inclusión, igualdad y desarrollo sostenible.	1 a 2024	(Implementación de campañas de concientización y promoción de la biología entre la comunidad en el año N/Total de matrícula en el año N)*100	Existen los recursos necesarios para la implementación de campañas de concientización y promoción de la biología	Evidencia bajo resguardo del Departamento de Evaluación Estadística y Control Interno.
	PROPÓSITO	Fomento en la comunidad tecnológica del cuidado del medio ambiente, la biodiversidad y el entorno sustentable.				
	COMPONENTE	Campañas implementadas				
	ACTIVIDADES	A1 Impulsar a la comunidad tecnológica a participar en proyectos de biodiversidad y entorno sustentable				
ET 2	FIN	Establecer mecanismos que fomenten la igualdad, la no discriminación y la inclusión en el Tec Carbonifera.	1 a 2024	Implementación del programa de equidad y justicia social en el año N	Se realizan las gestiones necesarias para la implementación del programa de equidad y justicia social	Evidencia bajo resguardo del Departamento de Evaluación Estadística y Control Interno.
	PROPÓSITO	Promoción de la equidad y justicia social en el quehacer del Tec Carbonifera y atención y ampliación de cobertura de grupos vulnerables.				
	COMPONENTE	Programa implementado y Tec de la Región Carbonifera Acondicionado				
	ACTIVIDADES	A1 Fomentar a los estudiantes a participar en los programas de primer y segundo nivel de atención				
ET 3	FIN	Fomentar entre los estudiantes la cultura de la igualdad, la no discriminación, la inclusión y el desarrollo sostenible y sustentable.	1 anual	Implementación del código de conducta dirigido a la comunidad estudiantil en el año N	Existe una programación para difundir el uso de lenguaje no sexista y un código de conducta dirigido a la comunidad estudiantil	Evidencia bajo resguardo del Departamento de Evaluación Estadística y Control Interno.
	PROPÓSITO	Eliminar el lenguaje sexista y excluyente entre los estudiantes y la difusión del código de conducta del Tec Carbonifera entre su comunidad.				
	COMPONENTE	Programa implementado y código de ética difundido.				
	ACTIVIDADES	A1 Fomentar la implementación del lenguaje no sexista entre los estudiantes y la difusión del código de conducta en la comunidad del Tec Carbonifera				
ET 3	FIN	Fortalecer la inclusión, igualdad y sustentabilidad en los temas de investigación, desarrollo tecnológico e innovación.	1 anual	Difusión del código de conducta del Tec Carbonifera entre la comunidad en el año N	Se realiza la adecuada difusión del código de conducta entre la comunidad del Tec Carbonifera	Evidencia bajo resguardo del Departamento de Evaluación Estadística y Control Interno.
	PROPÓSITO	Proyectos de investigación, desarrollo tecnológico e innovación.				
		Porcentaje de implementación de campañas de concientización y promoción de la biología		(Número de proyectos de investigación con enfoque	Se realiza la adecuada difusión entre las	
		Implementación del programa de equidad y justicia social				
		Cuenta con espacios accesibles a personas con discapacidad y dan atención a grupos				
		Implementación del código de conducta dirigido a la comunidad estudiantil				
		Difusión del código de conducta del Tec Carbonifera entre la comunidad				
		Porcentaje de				

ET 4	PROPÓSITO	Promoción de la investigación con enfoque en inclusión, igualdad y desarrollo sustentable.	1 a 2024	en inclusión, igualdad y desarrollo sustentable en el año N/Número de proyectos de investigación financiados en el año N/100	Evidencia bajo resguardo del Departamento de Evaluación Estadística y Control Interno.
	COMPONENTE				
	ACTIVIDADES	A1 Impulsar la realización de investigaciones con un enfoque en inclusión, igualdad y desarrollo sustentable Fortalecer la innovación, igualdad y sustentabilidad en los temas de educación, investigación y desarrollo sustentable. Fortalecimiento del emprendimiento con enfoque en la innovación y sustentabilidad y promover el servicio social en programas de inclusión e igualdad.			
ET 5	FIN	Proyecto de emprendimiento focalizado y estudiante de servicio social participante	1 a 2024	Número de proyectos de emprendimiento con enfoque innovación y sustentabilidad en el año N	Evidencia bajo resguardo del Departamento de Evaluación Estadística y Control Interno.
	PROPÓSITO				
	COMPONENTE				
ET 5	ACTIVIDADES	A1 Impulsar el emprendimiento con un enfoque en la innovación y sustentabilidad A2 Incentivar a los/as estudiantes para que realicen el servicio social en programas de inclusión e igualdad.	6 a 2024	Número de estudiantes de servicio social que participan en actividades de inclusión e igualdad en el año N	Evidencia bajo resguardo del Departamento de Evaluación Estadística y Control Interno.
	PROPÓSITO				
	COMPONENTE				
ET 6	FIN	Fortalecer la inclusión, igualdad y sustentabilidad en los temas administrativos y cuidado del medio ambiente.	1 anual	Programa institucional de cero plásticos de un solo uso en el año N	Evidencia bajo resguardo del Departamento de Evaluación Estadística y Control Interno.
	PROPÓSITO				
	COMPONENTE				
ET 6	ACTIVIDADES	Disminuir de manera sustancial la generación de desechos mediante políticas de prevención, reducción, reciclaje y reutilización y fomentar la cultura del cuidado al medio ambiente Informe presentado y Programa implementado A1 Concientizar a la comunidad tecnológica de la importancia de disminuir los desechos y la cultura del cuidado al medio ambiente A2 Crear programas de reciclaje y reutilización de materiales, para cuidar en medio ambiente.	1 anual	Programa del cuidado del medio ambiente en el año N	Evidencia bajo resguardo del Departamento de Evaluación Estadística y Control Interno.
	COMPONENTE				


DIR. LUIS CARLOS LONGARES VIDAL


M.P. MARIÚ CÁRDENAS ROBÍNQUEZ


M.L. JULIO CÉSAR MONTENEGRO HERNÁNDEZ



**ESTADO DE
COAHUILA**



**INFORMACIÓN PROGRAMÁTICA
IV.- EL CUMPLIMIENTO DE LOS OBJETIVOS,
METAS Y SATISFACCIÓN DE NECESIDADES
PROYECTADOS EN LOS PROGRAMAS A
CARGO DE LA ENTIDAD DE CONFORMIDAD
CON LOS INDICADORES APROBADOS EN LOS
PROGRAMAS PRESUPUESTARIOS
CORRESPONDIENTES**

EJERCICIO ENERO- DICIEMBRE 2023

N	O	U	I	D	P	Indicador	Cantidad de medida	Método de cálculo	M	Ingresos				Módulo de cálculo	Ene-Jul 2023	AGO-DIC-2023	TOTAL ENERO-DICIEMBRE 2023
										2021	2022	2023	2024				
1						1.1.1	Implementar el modelo educativo actualizado por el TecNM.	Modelo Educativo del TecNM implementado	Módulo educativo implementado	ANUAL	1	1	1	1	1	M.C. EMI Margieta Hernández Aragón	
2						1.1.2	Actualización de los programas educativos del nivel licenciatura.	Propuesta de evaluación elaborada	Propuesta de evaluación elaborada	ACUM	5 Presentes años 2 TMO SBT	5 Presentes años 2 MEC ADM	5 Presentes años 2 SEM	6 Presentes años 2 sem	4/6	5/6	M.C. José Luis Lara Mendez
3						1.1.3	Incremento del número de programas de acreditación o subevaluado positivamente en el nivel licenciatura.	Porcentaje de programas de licenciatura acreditados	Programa de licenciatura acreditado	ACUM	63%	63%	63%	63%	63%	M.C. José Luis Lara Mendez	
4	1.1	Mejorar la calidad, la pertinencia y la evaluación de los programas académicos de licenciatura y posgrado hasta un nivel de competencia internacional					Porcentaje de estudiantes inscritos en programas acreditados	Estudiante de licenciatura inscrito	(Número de estudiantes de licenciatura inscritos en programas acreditados en el año N) / (Número total de estudiantes de licenciatura inscritos en el año N) * 100	ACUM	68%	77%	80%	83%	83%	M.C. José Luis Lara Mendez	

5	1.1.4	Incremento del número de programas registrados en el Programa Nacional de Posgrados de Calidad (PNPC) del CONACYT.	Porcentaje de programas de posgrado registrados en el PNPC	Programa de posgrado registrado	Total de nuevos programas de posgrado autorizados con registro (PNPC) en el año N	N/A	0	0	0	0	0	0	0	0	0	0	0	0	0	0	M.I. Abelardo Buenillo Duque	M.I. Abelardo Buenillo Duque	M.I. Abelardo Buenillo Duque	M.C. José Luis Lara Méndez	Ing. Marcela Bernal García	Ing. Marcela Bernal García	
6	1.1.5	Apertura de nuevos programas de posgrado de acuerdo con los criterios del PNPC, con un enfoque de competencia internacional.	Número de nuevos programas de posgrado autorizados	Programa de posgrado autorizado	Total de nuevos programas de posgrado autorizados en el año N	ACUM	0	0	1	1 a 2024	2	2	2	2	2	2	2	2	2	2	M.I. Abelardo Buenillo Duque	M.I. Abelardo Buenillo Duque	M.I. Abelardo Buenillo Duque	M.C. José Luis Lara Méndez	Ing. Marcela Bernal García	Ing. Marcela Bernal García	
7	1.2.1	Fortalecimiento o incremento de la planta académica.	Número de Académicos con plaza	Personal académico	Número de nuevos académicos incorporados a la planta docente del Tec Campeche	ACUM	0	1	1	5 a 2024	3	3	3	3	3	3	3	3	3	3	M.C. José Luis Lara Méndez	M.C. José Luis Lara Méndez	M.C. José Luis Lara Méndez	M.C. José Luis Lara Méndez	Ing. Marcela Bernal García	Ing. Marcela Bernal García	
8	1.2.2	Fortalecimiento de los programas de formación, actualización docente y profesional del personal académico.	Número de académicos participantes en cursos de capacitación	Académico participante	Número de académicos paricipantes en cursos de formación y actualización en el año N	ANUAL	70	72	75	75	75	75	75	75	75	75	75	75	75	75	Ing. Marcela Bernal García	Ing. Marcela Bernal García	Ing. Marcela Bernal García	Ing. Marcela Bernal García	Ing. Marcela Bernal García	Ing. Marcela Bernal García	
9	1.2.3	Impulso del personal académico para la realización de estudios de posgrado nacionales e internacionales.	Número de académicos con grado de especialidad, maestría o doctorado	Académico con posgrado	Número de académicos con grado de especialidad, maestría o doctorado en el año N	ACUM	35	58	60	63	63 a 2024	61	61	61	61	61	61	61	61	61	61	Ing. Marcela Bernal García	Ing. Marcela Bernal García	Ing. Marcela Bernal García	Ing. Marcela Bernal García	Ing. Marcela Bernal García	Ing. Marcela Bernal García
	1.2	Mejorar el nivel de habilitación del personal																									

10	11	12	13	14
1.2.4	1.2.6	1.3.1	1.3.2	1.4.2
Incremento del número de académicos con reconocimiento o del perfil deseable conforme al Programa para el Desarrollo Profesional Docente (PRODEP).	Actualización de la planta académica en competencias digitales.	Incremento del uso de las TICs en el proceso de enseñanza-aprendizaje.	Incremento de las competencias de personal de apoyo y asistencia a la educación y personal directivo.	Incremento de la participación de académicos y estudiantes en las convocatorias nacionales e internacionales.
Número de académicos con el perfil deseable vigente	Número de académicos con competencias digitales	Número de académicos formados en recursos educativos digitales, en ambientes virtuales de aprendizaje	Número de personal de apoyo y asistencia a la educación y personal directivo que intervinieron en el curso de capacitación presencial o a distancia	Académicos y estudiantes participantes en convocatorias en materia académica y/o de investigación
Académico con perfil deseable	Académico con competencias digitales	Académico formado	FAAE y personal directivo capacitado	Académico y estudiante participante
Número de académicos con perfil deseable en el año N	Número de académicos con competencias digitales en el año N	Número de académicos que acreditan el DREAVA en el año N	Número de personal de apoyo y asistencia a la educación y personal directivo capacitados en el año N	Número de académicos y estudiantes participantes en convocatorias en materia académica y/o de investigación en el año N
ACUM	ACUM	ACUM	ANUAL	ANUAL
60	60	33	17	30
64	64	35	70	35
67	67	37	70	35
70	70	38	70	35
70 a 2024	70 a 2024	38 a 2024	70 anual	35 estudios realizados anual
61	61	38	70	18
0	0	0	02	14
17	17	3	10	19
78	78	41	72	33
14	14	14	140	33
MAYL ELBA GEORGINA DE LEÓN TRUJILLO	MAYL ELBA GEORGINA DE LEÓN TRUJILLO	MAYL ELBA GEORGINA DE LEÓN TRUJILLO	M.I. MARISA ESCOBEDO MUÑOZ	M.I. MARISA ESCOBEDO MUÑOZ
MC. JOSÉ LUIS LARA MENDOZA	MC. JOSÉ LUIS LARA MENDOZA	MC. JOSÉ LUIS LARA MENDOZA	MC. JOSÉ LUIS LARA MENDOZA	MC. JOSÉ LUIS LARA MENDOZA
MC. JOSÉ LUIS LARA MENDOZA	MC. JOSÉ LUIS LARA MENDOZA	MC. JOSÉ LUIS LARA MENDOZA	MC. JOSÉ LUIS LARA MENDOZA	MC. JOSÉ LUIS LARA MENDOZA
MC. JOSÉ LUIS LARA MENDOZA	MC. JOSÉ LUIS LARA MENDOZA	MC. JOSÉ LUIS LARA MENDOZA	MC. JOSÉ LUIS LARA MENDOZA	MC. JOSÉ LUIS LARA MENDOZA

1. Fortalecer la calidad de la oferta educativa.

15	1.4.3	Incremento del número de estudiantes que adquieren la habilidad de comunicación en una segunda lengua	Porcentaje de alumnos académicos y con habilidades de comunicación en una segunda lengua	Académico y alumnos bilingües	(Número de académicos y alumnos con habilidades de una segunda lengua en el año N) / (Número total de académicos y alumnos en el año N) * 100	ANUAL	10%	10%	10%	10%	10%	10% anual EST	104	1758	14	77	288	2104	299	14%	21%	MC. José Luis Lara Méndez	MC. José Luis Lara Méndez					
16	1.4.4	Movilidad de académicos y estudiantes a nivel nacional e internacional	Número de académicos y estudiantes que participan en programas de intercambio académico nacional e internacional	Académico y estudiantes que participan en programas de intercambio académico nacional e internacional	Número de académicos y estudiantes que participan en programas de intercambio académico nacional e internacional en el año N	ANUAL	0	0	1	2	2	2	1	3	8	10	4	10	4	3	8	10	4	10	MC. José Luis Lara Méndez	MC. José Luis Lara Méndez		
17	1.4.5	Incremento de los planes y programas de estudio impartidos en una segunda lengua	Número de asignaturas, planes o programas académicos impartidos en una segunda lengua	Asignatura, plan o programa académico impartido	Número de asignaturas, planes o programas académicos impartidos en una segunda lengua en el año N	ANUAL	0	0	5	6	6	6	4	2	2	8	2	8	8	2	2	8	2	8	MC. José Luis Lara Méndez	MC. José Luis Lara Méndez		
18	ET.1.1	Fomento en la comunidad tecnológica del cuidado del medio ambiente, la biodiversidad y el entorno sustentable.	Implementación de campañas de concientización y promoción de la biética	Campaña de implementación	Contar con al menos una campaña de concientización y promoción de la biética entre la comunidad en el año N	ANUAL	1	1	1	1	1	1	1	1	1	1	1	1	1	1	1	1	1	1	1	MC. José Luis Lara Méndez	MC. José Luis Lara Méndez	
19	ET.1.2	Integración en los planes y programas de estudio de elementos con orientación hacia el desarrollo sustentable y la inclusión	Porcentaje de programas académicos con temas de desarrollo sustentable y la inclusión	Programa académico con temas de desarrollo sustentable e inclusión	(No. de programas académicos con orientados hacia el desarrollo sustentable y la inclusión en el año N) / (total de programas académicos en el año N) * 100	ANUAL	100%	100%	100%	100%	100%	100% anual	8	8	8	8	8	8	8	100%	100%	100%	100%	8	8	8	MC. José Luis Lara Méndez	MC. José Luis Lara Méndez

Código	Descripción	Indicador	Unidad de Medida	Frecuencia	Año	Valor Objetivo	Valor Real	Porcentaje	Observaciones
27	2.3 Fortalecer la modalidad de educación no escolarizada a distancia y mixta.	Revisión y fortalecimiento de las unidades de educación no escolarizada a distancia y mixta.	Porcentaje de unidades de educación no escolarizadas regularizadas	Unidad de educación no escolarizada regularizada de	1 a 2024	0	1	100%	M.C. Etel Margallita Hernández Alemán
28	2.4.1 Fortalecimiento de talleres y laboratorios	Fortalecimiento de talleres y laboratorios	Porcentaje de talleres y laboratorios modernizados	Talleres y laboratorios modernizados	10% anual	0	10	100%	M.C. Etel Margallita Hernández Alemán
29	2.4.2 Ampliación de la capacidad instalada de aula para el docente	Ampliación de la capacidad instalada de aula para el docente	Cantidad de recursos para incrementar de aulas gestionados	Recursos gestionados para la construcción de nuevas aulas en el año N	1 AL 2024	0	1	100%	M.C. José Luis Lara Méndez
30	2.4.3 Fortalecer la infraestructura física y el equipamiento del Tec Carbonifera	Regulización de propiedad de terrenos e instalaciones del Tec Carbonifera	Porcentaje de predios regularizados	Predio regularizado	100% anual	0	1	100%	M.P. Saritú Cárdenas Rodríguez
31	ET.2.1 Establecer mecanismos que fomenten la igualdad, la no discriminación y la inclusión en el Tec Carbonifera.	Promoción de la equidad y justicia social en el quehacer del Tec Carbonifera.	Implementación del programa de equidad y justicia social.	Programa implementado	1 anual	1	1	100%	Ing. Ana Josefina Morales Cruz
32	ET.2.2 Atención y atención de cobertura de grupos vulnerables.	Atención y atención de cobertura de grupos vulnerables.	Cuenta con espacios accesibles a personas con discapacidad y dan atención a grupos vulnerables.	Tec Carbonifera a Atención de	13 anual	7	13	100%	M.I. Roberto Tamaz Zamora

33	3.1	Contribuir al desarrollo humano de los estudiantes en las esferas físico-corporal, social, emocional e intelectual cognitivo.	3.1.1	Atención de primer nivel o de prevención.	Porcentaje de la matrícula de nuevo ingreso que participa en algunos de los programas de primer nivel de atención.	Estudiantes de nuevo ingreso que participan en alguno de los programas de primer nivel de atención.	(Total de estudiantes de nuevo ingreso que participan en alguno de los programas de primer nivel de atención en el año NUMEROSIA total de estudiantes de nuevo ingreso en el año N°100	ANUAL	100%	100%	100%	100%	100%	100%	532	532	532	532	M.E. Ubaldo Mario Pérez Martínez	M.E. Ubaldo Mario Pérez Martínez	M.E. Ubaldo Mario Pérez Martínez	M.E. Ubaldo Mario Pérez Martínez	100%	532	532	532	M.E. Ubaldo Mario Pérez Martínez
34			3.1.2	Atención de segundo nivel o de promoción y estabilización.	Porcentaje de la matrícula de los semestres 2 a 12 que participa en alguno de los equipos y grupos representativos o en alguno de los clubes físico, cultural y deportivo	Estudiantes de los semestres 2 a 12 que participan en alguno de los equipos representativos del segundo nivel de atención en el año NUMEROSIA total de estudiantes de los semestres 2 a 12 en el año N°100	(Total de estudiantes de los semestres 2 a 12 que participan en alguno de los equipos representativos del segundo nivel de atención en el año NUMEROSIA total de estudiantes de los semestres 2 a 12 en el año N°100)	ANUAL	18%	37%	35%	35%	35%	37%	1572	1572	1572	1572	M.E. Ubaldo Mario Pérez Martínez	M.E. Ubaldo Mario Pérez Martínez	M.E. Ubaldo Mario Pérez Martínez	M.E. Ubaldo Mario Pérez Martínez	25%	1756	1572	1572	M.E. Ubaldo Mario Pérez Martínez
35	3.2	Fomentar el bienestar físico para el desarrollo de actividades de compromiso cívico, culturales, artísticas, deportivas y recreativas.	3.2.1	Instalación de espacios de actividades cívicas, culturales, deportivas y recreativas para el desarrollo de actividades de compromiso cívico, culturales, artísticas, deportivas y recreativas.	Porcentaje de instalaciones para el desarrollo de actividades cívicas, culturales, deportivas y recreativas para su uso.	Espacios rehabilitados	(Número espacios de infraestructura para el desarrollo de actividades cívicas, culturales, deportivas y recreativas en el año N°100 de espacios de infraestructura para el desarrollo de actividades cívicas, culturales, deportivas y recreativas en el año N°100)	ANUAL	25%	25%	25%	25%	25%	4	4	4	4	M.E. Ubaldo Mario Pérez Martínez	M.E. Ubaldo Mario Pérez Martínez	M.E. Ubaldo Mario Pérez Martínez	M.E. Ubaldo Mario Pérez Martínez	25%	1	4	4	M.E. Ubaldo Mario Pérez Martínez	
						Número de promotores culturales, cívicos y deportivos incorporados y/o formados en el año N°100.	Promotor cultural.	(Número de promotores culturales, cívicos y deportivos incorporados y/o formados en el año N°100)		10	11	12	12	12	11	12	11	11	11	M.E. Ubaldo Mario Pérez Martínez	M.E. Ubaldo Mario Pérez Martínez	M.E. Ubaldo Mario Pérez Martínez	M.E. Ubaldo Mario Pérez Martínez		1	11	11

41	33	300	300	300	300	300	300	300	ANUAL	Número de presiantes de servicio social que se inscribieron a actividades que inciden en la atención de los problemas regionales y/o nacionales prioritarios en el año N	Estudiante que problem servicio social	Número de actividades que inciden en la atención de los problemas regionales y/o nacionales prioritarios	3.3.2	Fomentar la cultura de la prevención, la seguridad y la solidaridad
	33	300	300	300	300	300	300	300	ANUAL	Número de actividades que inciden en la atención de los problemas regionales y/o nacionales prioritarios en el año N	Estudiante que problem servicio social	Número de actividades que inciden en la atención de los problemas regionales y/o nacionales prioritarios	3.3.2	Fomentar la cultura de la prevención, la seguridad y la solidaridad
42	5	5	5	5	5	5	5	5	ANUAL	Número de comunidades beneficiadas con servicio social en el año N	Comunidad beneficiada	Número de comunidades beneficiadas por el servicio social		
	5	5	5	5	5	5	5	5	ANUAL	Número de personas beneficiadas por el servicio social en el año N	Personas beneficiadas	Número de personas beneficiadas por el servicio social		
43	33	300	300	300	300	300	300	300	ANUAL	Número de personas beneficiadas por el servicio social en el año N	Personas beneficiadas	Número de personas beneficiadas por el servicio social		
	33	300	300	300	300	300	300	300	ANUAL	Implementación del código de conducta dirigido a la comunidad estudiantil en el año N	Programa implementado	Implementación del código de conducta dirigido a la comunidad estudiantil	ET.3.1	Fomentar entre los estudiantes la cultura de la igualdad, la no discriminación, la inclusión y el desarrollo sostenible y autonomía
44	1	1	1	1	1	1	1	1	ANUAL	Disión del código de conducta del Tec Carbonifera en la comunidad en el año	Código de conducta elaborado	Disión del código de conducta del Tec Carbonifera en la comunidad	ET.3.2	
	1	1	1	1	1	1	1	1	ANUAL	Tasa de verificación académica registrada en el SNI	Académico registrado en el SNI	Tasa de verificación académica registrada en el SNI		
45	0	0	0	0	0	0	0	0	ACUM	(Académicos registrados en el SNI en el año N-1)-1/100	Académico registrado en el SNI	Impulso en el nivel licenciatura y posgrado a la formación en		
46	0	0	0	0	0	0	0	0	0%	0	0	0		
	0	0	0	0	0	0	0	0	0%	0	0	0		
	324	324	324	324	324	324	324	324	200%	3	3	3	200%	
	291	291	291	291	291	291	291	291	100%	0	0	0	100%	
	324	324	324	324	324	324	324	324	1	1	1	1		
	324	324	324	324	324	324	324	324	1	1	1	1		
	324	324	324	324	324	324	324	324	1	1	1	1		
	324	324	324	324	324	324	324	324	1	1	1	1		
	324	324	324	324	324	324	324	324	1	1	1	1		
	324	324	324	324	324	324	324	324	1	1	1	1		
	324	324	324	324	324	324	324	324	1	1	1	1		
	324	324	324	324	324	324	324	324	1	1	1	1		
	324	324	324	324	324	324	324	324	1	1	1	1		
	324	324	324	324	324	324	324	324	1	1	1	1		
	324	324	324	324	324	324	324	324	1	1	1	1		

	47	4.1 Impulsar la formación de capital humano de alta especialización en para generar investigación y desarrollo tecnológico, innovación y emprendimiento INO.	4.1.1	Impulso al desarrollo tecnológico para el incremento y desarrollo del Sistema Nacional de Investigadores.	Porcentaje de académicos registrados en el SNI que incrementaron de nivel	Académicos en el SNI con incremento año	(Número de académicos registrados en el SNI que incrementaron de nivel en el año N / Total de académicos registrados en el SNI en el año N) * 100	ACUM	0	0	0	1	1	1	2	1 al 2024	0	0	1	2	MAY ELBA GEORGINA DE LEÓN TREJO	MAY ELBA GEORGINA DE LEÓN TREJO	MAY ELBA GEORGINA DE LEÓN TREJO	MAY ELBA GEORGINA DE LEÓN TREJO	MAY ELBA GEORGINA DE LEÓN TREJO
	48		4.1.2	Impulso a la conformación, el desarrollo y consolidación de Cuerpos Académicos.	Número de cuerpos académicos conformados y en operación	Cuerpos académicos en operación	Número de cuerpos académicos conformados y operados en el año N	ACUM	1	1	1	1	1	1	1	1	1 al 2024	0	0	1	1	MAY ELBA GEORGINA DE LEÓN TREJO	MAY ELBA GEORGINA DE LEÓN TREJO	MAY ELBA GEORGINA DE LEÓN TREJO	MAY ELBA GEORGINA DE LEÓN TREJO
	49		4.1.3	Conformación de grupos de trabajo interdisciplinario para la innovación y emprendimiento INO.	Número de grupos de trabajo interdisciplinario para la innovación y emprendimiento INO.	Grupos de trabajo interdisciplinario en operación	Número de grupos de trabajo interdisciplinario operados en el año N	ACUM	1	1	1	1	1	1	1	1	1 al 2024	0	0	1	1	MAY ELBA GEORGINA DE LEÓN TREJO	MAY ELBA GEORGINA DE LEÓN TREJO	MAY ELBA GEORGINA DE LEÓN TREJO	MAY ELBA GEORGINA DE LEÓN TREJO
	50		4.1.4	Formación de estudiantes licenciaturas como investigadores y tecnólogos.	Número de licenciaturas que participan en proyectos de investigación	Estudiantes licenciatura participantes	Número de estudiantes licenciatura que participan en proyectos de investigación en el año N	ANUAL	250	250	250	250	250	250	250	250	ANUAL	250	250	250	250	MAY ELBA GEORGINA DE LEÓN TREJO	MAY ELBA GEORGINA DE LEÓN TREJO	MAY ELBA GEORGINA DE LEÓN TREJO	MAY ELBA GEORGINA DE LEÓN TREJO
	51		4.2.1	Impulso al desarrollo de proyectos de investigación científica, desarrollo tecnológico e innovación con énfasis a la solución de problemas regionales y nacionales.	Número de proyectos de investigación científica, desarrollo tecnológico e innovación financiados	Proyecto de investigación financiado	Número de proyectos de investigación científica, desarrollo tecnológico e innovación financiados en el año N	ANUAL	1	1	1	1	1	1	1	1	ANUAL	1	1	1	1	MAY ELBA GEORGINA DE LEÓN TREJO	MAY ELBA GEORGINA DE LEÓN TREJO	MAY ELBA GEORGINA DE LEÓN TREJO	MAY ELBA GEORGINA DE LEÓN TREJO

4. Robustecer

52	4.2.2	Alanzas para el desarrollo.	Número de alianzas para desarrollar proyectos de Ciencia, Tecnología e Innovación	Alianzas realizadas	Número de alianzas con los diferentes sectores regionales para desarrollo de proyectos de ciencia, tecnología e innovación en el año N	ANUAL	2	6	6	6	6 al 2024	8	1	0	0	9	M.C. José Luis Lara Miranda/M.P. Sarbu Cárdenas Rodríguez	M.C. José Luis Lara Miranda/M.P. Sarbu Cárdenas Rodríguez	M.C. José Luis Lara Miranda/M.P. Sarbu Cárdenas Rodríguez	9
53	4.2.3	Participación de académicos en redes de investigación científica y tecnológica.	Número de académicos que participan en redes de investigación científica y tecnológica	Académico participante	Número de académicos que participan en redes de investigación científica y tecnológica en el año N	ANUAL	0	0	3	3	3 al 2024	0	0	0	0	35	MAY/Elisa Georgina de León Trujillo	MAY/Elisa Georgina de León Trujillo	MAY/Elisa Georgina de León Trujillo	35
54	4.2.4	Impulso a la participación de estudiantes de posgrado en proyectos de investigación.	Número de estudiantes de posgrado que participan en proyectos de investigación	Estudiantes de posgrado participante	Número de estudiantes de posgrado que participan en proyectos de investigación en el año N	ANUAL	0	0	15	15	15 a 2024	17	17	17	17	35	M.I. Abelardo Buenillo Duque	M.I. Abelardo Buenillo Duque	M.I. Abelardo Buenillo Duque	35
55	4.2.5	Impulso a la publicación de resultados de la investigación en revistas nacionales e internacionales e innovadoras	Número de artículos de investigación académicos publicados en revistas indexadas o nacionales e internacionales como parte del Tec carbonifera	Aumento de investigación en publicaciones	Número de artículos de investigación académicos publicados en revistas indexadas o nacionales e internacionales como parte del Tec Carbonifera en el año N	ANUAL	2	2	2	2	2 AL 2024	2	0	5	7	35	MAY/Elisa Georgina de León Trujillo	MAY/Elisa Georgina de León Trujillo	MAY/Elisa Georgina de León Trujillo	35
56	4.3.1	Aprovechamiento de convenios de uso compartido de instalaciones para las actividades científicas, tecnológicas y de innovación.	Número de convenios de uso compartido de instalaciones para las actividades científicas, tecnológicas y de innovación realizados	Convenio realizado	Número de convenios de uso compartido de instalaciones para las actividades científicas, tecnológicas y de innovación realizados en el año N	ANUAL	0	1	1	2	1 al 2024	2	0	0	2	2	MAY/Elisa Georgina de León Trujillo	MAY/Elisa Georgina de León Trujillo	MAY/Elisa Georgina de León Trujillo	2
57	ET-4.1	Promoción de la investigación con enfoque en inclusión.	Porcentaje de proyectos de investigación con enfoque en inclusión.	Proyecto de investigación	(Número de proyectos de investigación con enfoque en inclusión, igualdad y desarrollo)	ANUAL	0	0	0	0	0	0	14	20	34	28%	M.P. Sarbu Cárdenas Rodríguez	M.P. Sarbu Cárdenas Rodríguez	M.P. Sarbu Cárdenas Rodríguez	34

ET.4	58	59	60	61	62	120	123
5.1.4	5.1.3	5.1.1	5.1.3	5.1.4	5.1.3	5.1.3	5.1.3
Optimizar los mecanismos de vinculación institucional.	Contribuir a la solución de problemas regionales y nacionales.	Contribuir a la solución de problemas regionales y nacionales.	Contribuir a la solución de problemas regionales y nacionales.	Contribuir a la solución de problemas regionales y nacionales.	Contribuir a la solución de problemas regionales y nacionales.	Contribuir a la solución de problemas regionales y nacionales.	Contribuir a la solución de problemas regionales y nacionales.
1	1	1	1	1	1	1	1
1	1	1	1	1	1	1	1
1	1	1	1	1	1	1	1
1 AL 2024	1 AL 2024	1 anual	1 AL 2024	1 AL 2024	1 anual	1 anual	1 anual
ANUAL	ANUAL	ANUAL	ANUAL	ANUAL	ANUAL	ANUAL	ANUAL
Número de convenios de vinculación con otras instituciones de educación superior nacionales e internacionales vigentes en el año N	Número de convenios de vinculación con otras instituciones de educación superior nacionales e internacionales vigentes en el año N	Número de convenios de vinculación con otras instituciones de educación superior nacionales e internacionales vigentes en el año N	Número de convenios de vinculación con otras instituciones de educación superior nacionales e internacionales vigentes en el año N	Número de convenios de vinculación con otras instituciones de educación superior nacionales e internacionales vigentes en el año N	Número de convenios de vinculación con otras instituciones de educación superior nacionales e internacionales vigentes en el año N	Número de convenios de vinculación con otras instituciones de educación superior nacionales e internacionales vigentes en el año N	Número de convenios de vinculación con otras instituciones de educación superior nacionales e internacionales vigentes en el año N
Convenio de vinculación	Convenio de vinculación	Convenio de vinculación	Convenio de vinculación	Convenio de vinculación	Convenio de vinculación	Convenio de vinculación	Convenio de vinculación
Consejo de vinculación	Consejo de vinculación	Consejo de vinculación	Consejo de vinculación	Consejo de vinculación	Consejo de vinculación	Consejo de vinculación	Consejo de vinculación
Número de convenios de vinculación con otras instituciones de educación superior nacionales e internacionales vigentes en el año N	Número de convenios de vinculación con otras instituciones de educación superior nacionales e internacionales vigentes en el año N	Número de convenios de vinculación con otras instituciones de educación superior nacionales e internacionales vigentes en el año N	Número de convenios de vinculación con otras instituciones de educación superior nacionales e internacionales vigentes en el año N	Número de convenios de vinculación con otras instituciones de educación superior nacionales e internacionales vigentes en el año N	Número de convenios de vinculación con otras instituciones de educación superior nacionales e internacionales vigentes en el año N	Número de convenios de vinculación con otras instituciones de educación superior nacionales e internacionales vigentes en el año N	Número de convenios de vinculación con otras instituciones de educación superior nacionales e internacionales vigentes en el año N
M.P. Sorli Cárdenas Rodríguez	M.P. Sorli Cárdenas Rodríguez	M.P. Sorli Cárdenas Rodríguez	M.P. Sorli Cárdenas Rodríguez	M.P. Sorli Cárdenas Rodríguez	M.P. Sorli Cárdenas Rodríguez	M.P. Sorli Cárdenas Rodríguez	M.P. Sorli Cárdenas Rodríguez
ING. Eva Guadalupe Sed	ING. Eva Guadalupe Sed	ING. Eva Guadalupe Sed	ING. Eva Guadalupe Sed	ING. Eva Guadalupe Sed	ING. Eva Guadalupe Sed	ING. Eva Guadalupe Sed	ING. Eva Guadalupe Sed
Fernández	Fernández	Fernández	Fernández	Fernández	Fernández	Fernández	Fernández

62	5.1.5	Impulso de la oferta de servicios de capacitación, desarrollo, investigación e innovación a las micro, pequeñas y medianas empresas como medios de desarrollo, competitividad y sostenibilidad y generación de recursos.	Número de convenios o contratos vigentes de vinculación con los sectores público, social y privado	Convenio o contrato de vinculación vigente	Número de convenios o contratos en materia de registro y protección de la propiedad intelectual con organismos y agencias nacionales e internacionales realizados en el año N	ACUM	68	70	72	74	74 al 2024	88	3	4	75	ING. Eva Guadalupe Saldí Ferrández
63	5.1.8	Incremento en el número de estudiantes que participan en proyectos de vinculación con los sectores público, social y privado.	Número de estudiantes que participan en proyectos de vinculación con los sectores público, social y privado.	Estudio participativo	Número de estudiantes que participan en proyectos de vinculación con los sectores público, social y privado en el año N	ANUAL	265	270	270	270	270 anual	306	103	202	306	ING. Eva Guadalupe Saldí Ferrández
64	5.2	Fomentar la gestión de la propiedad intelectual.	Número de registros de propiedad intelectual	Propiedad intelectual registrada	Número de registros de propiedad intelectual en el año N	ACUM	0	0	0	1	1 al 2024	2	1	1	1	ING. Eva Guadalupe Saldí Ferrández
65	5.2	Fomentar la gestión de la propiedad intelectual.	Promoción de la propiedad intelectual	Convenio o contrato realizado	Número de convenios o contratos en materia de registro y protección de la propiedad intelectual con organismos y agencias nacionales e internacionales realizados en el año N	ACUM	0	0	0	1	1 al 2024	1	1	0	1	MAY. Elsa Georgina de León Trejo
66	5.2	Fomentar la gestión de la propiedad intelectual.	Fomento de la incubación de empresas en	Empresa incubada	Número de empresas incubadas en el año N	ANUAL	5	5	5	5	5 anual	16	13	16	28	MAY. Elsa Georgina de León Trejo

67		Desarrollo del talento emprendedor y la creación de empresas de base tecnológica	6.3	6.3.1	Establecer y orientar el desarrollo tecnológico y la innovación.	Número de empresas de base tecnológica creadas	Empresas de base tecnológica creadas	Número de empresas de base tecnológica creadas en el año N	ANUAL	0	0	0	0	0	0	0	0	M.C. José Luis Lara Méndez	M.C. José Luis Lara Méndez	M.C. José Luis Lara Méndez	M.C. José Luis Lara Méndez	M.C. José Luis Lara Méndez	M.C. José Luis Lara Méndez	M.C. José Luis Lara Méndez	M.C. José Luis Lara Méndez
68			6.3.2	6.3.2	Vinculación de Carbonifera a través de sus egresados.	Porcentaje de egresados incorporados al mercado laboral en los primeros diez meses de su egreso	Egresado incorporado al mercado laboral	(Número de egresados incorporados al mercado laboral en los primeros diez meses de su egreso) / Total de egresados * 100	ANUAL	50%	50%	50%	50%	50%	50%	50%	50%	M.P. Saúl Carbón Rodríguez	M.C. José Luis Lara Méndez	M.C. José Luis Lara Méndez	M.C. José Luis Lara Méndez	M.C. José Luis Lara Méndez	M.C. José Luis Lara Méndez	M.C. José Luis Lara Méndez	M.C. José Luis Lara Méndez
69		Fortalecer la inclusión, igualdad y sustentabilidad en los temas de vinculación y emprendimiento	ET.5	ET.5.1	Fortalecimiento del emprendimiento con enfoque en la innovación y sustentabilidad	Número de proyectos de emprendimiento con enfoque en innovación y sustentabilidad	Proyecto de emprendimiento focalizado	Número de proyectos de emprendimiento con enfoque en innovación y sustentabilidad en el año N	ANUAL	5	5	5	5	5	5	5	5	M.C. José Luis Lara Méndez	M.C. José Luis Lara Méndez	M.C. José Luis Lara Méndez	M.C. José Luis Lara Méndez	M.C. José Luis Lara Méndez	M.C. José Luis Lara Méndez	M.C. José Luis Lara Méndez	M.C. José Luis Lara Méndez
70			ET.5.2	ET.5.2	Promoción del servicio social en programas de inclusión e igualdad.	Número de estudiantes de servicio social que participan en actividades de inclusión e igualdad	Estudiante de servicio social participante o	Número de estudiantes de servicio social que participan en actividades de inclusión e igualdad en el año N	ANUAL	6	6	6	6	6	6	6	6	M.P. Saúl Carbón Rodríguez	M.C. José Luis Lara Méndez	M.C. José Luis Lara Méndez	M.C. José Luis Lara Méndez	M.C. José Luis Lara Méndez	M.C. José Luis Lara Méndez	M.C. José Luis Lara Méndez	M.C. José Luis Lara Méndez
71			6.1.2	6.1.2	Rediseño de la estructura organizacional y manual de organización del Tec Carbonifera	Manual de organización actualizado	Manual de organización actualizado	Manual de organización actualizado en el año N	ANUAL	1	1	1	1	1	1	1	1	C.P. Everardo Vázquez Segovia	C.P. Everardo Vázquez Segovia	C.P. Everardo Vázquez Segovia	C.P. Everardo Vázquez Segovia	C.P. Everardo Vázquez Segovia	C.P. Everardo Vázquez Segovia	C.P. Everardo Vázquez Segovia	C.P. Everardo Vázquez Segovia
72			6.1.3	6.1.3	Actualización de manuales de procedimientos de que regulan la operación del Tec Carbonifera.	Manual de procedimientos actualizado	Manual de procedimientos actualizado	Manual de procedimientos actualizado en el año N	ANUAL	1	1	1	1	1	1	1	1	Ing. Ana Josefina Morales Cruz	Ing. Ana Josefina Morales Cruz	Ing. Ana Josefina Morales Cruz	Ing. Ana Josefina Morales Cruz	Ing. Ana Josefina Morales Cruz	Ing. Ana Josefina Morales Cruz	Ing. Ana Josefina Morales Cruz	Ing. Ana Josefina Morales Cruz

73	Actualización de documentos jurídicos normativos que regulan el quehacer del TecNM Campus Región Carbonífera	Número de documentos jurídicos normativos creados y/o actualizados	Documentos normativos creados y/o actualizados	Número de documentos jurídicos creados y/o actualizados en el año N	ANUAL	1	1	1	1	3	3	3	C.P. Eladio Pérez Valdés 3	C.P. Eladio Pérez Valdés 3	C.P. Eladio Pérez Valdés 3	C.P. Eladio Pérez Valdés 3
74	Mejora de los procesos de planeación democrática en el Tec Carbonífera	Porcentaje de programas de trabajo elaborados de forma incluyente y democrática	Programa de trabajo elaborado	(Número de programas de trabajo de forma incluyente y democrática en el año N	ANUAL	1	1	1	1	1	1	1	M.J. Julio César Morán Heredia 1	M.J. Julio César Morán Heredia 1	M.J. Julio César Morán Heredia 1	M.J. Julio César Morán Heredia 1
75	Implementación de una estrategia institucional de comunicación	Implementación de estrategia institucional de comunicación	Estrategia implementada	(Número de implementación de estrategia institucional de comunicación en el año N	ANUAL	1	1	1	1	1	1	1	M.V. Elsa Ceballos López 1	M.V. Elsa Ceballos López 1	M.V. Elsa Ceballos López 1	M.V. Elsa Ceballos López 1
76		Sistema de gestión de la calidad certificado	Certificados	Certificados en el sistema de gestión en el año N	ANUAL	1	1	1	1	1	1	1	M. Ana Josefina Morales Cruz 1	M. Ana Josefina Morales Cruz 1	M. Ana Josefina Morales Cruz 1	M. Ana Josefina Morales Cruz 1
77		Certificación en el sistema de gestión ambiental	Certificado	Certificación en el sistema de gestión ambiental en el año N	ANUAL	1	1	1	1	1	1	1	M. Ana Josefina Morales Cruz 1	M. Ana Josefina Morales Cruz 1	M. Ana Josefina Morales Cruz 1	M. Ana Josefina Morales Cruz 1
78	Contribución de los sistemas de gestión de la calidad ambiental, de energía, de igualdad de género, de salud y seguridad, y responsabilidad social	Certificación en el sistema de gestión de la energía certificado	Certificado	Certificación en el sistema de gestión de la energía en el año N	ANUAL	1	1	1	1	1	1	1	M. Ana Josefina Morales Cruz 1	M. Ana Josefina Morales Cruz 1	M. Ana Josefina Morales Cruz 1	M. Ana Josefina Morales Cruz 1
79	Fortalecer los mecanismos para la gobernanza y mejora de la gestión institucional	Certificación en el modelo de equidad de género certificado	Certificado	Certificación en el modelo de equidad de género en el año N	ANUAL	1	1	1	1	1	1	1	M. Ana Josefina Morales Cruz 1	M. Ana Josefina Morales Cruz 1	M. Ana Josefina Morales Cruz 1	M. Ana Josefina Morales Cruz 1
80		Certificación con el sistema de gestión de la salud y seguridad en el trabajo certificado	Certificado	Certificación en el sistema de gestión de la salud y seguridad en el trabajo en el año N	ANUAL	1	1	1	1	1	1	1	M. Ana Josefina Morales Cruz 1	M. Ana Josefina Morales Cruz 1	M. Ana Josefina Morales Cruz 1	M. Ana Josefina Morales Cruz 1

Objetivo	Actividad	Indicador	Unidad	Periodo	Frecuencia	Responsable	Estado	Fecha	Observaciones						
6. Mejorar la gestión institucional con autonomía, eficiencia, transparencia y rendición de cuentas a fin de optimizar el uso de los recursos y dar mejor respuesta a las demandas de la sociedad.	6.3 Diseñar mecanismos que contribuyan a un financiamiento suficiente	6.3.1 Gestión de mayor financiamiento federal para el Tec Carbonifera	6.3.1.1	Incremento del presupuesto de gestión del Tec Carbonifera	ANUAL	1	1	1	1	1	1	1	1	Ing. Ana Josefina Morales Cruz	
			6.3.1.2	Incremento del presupuesto del gobierno de Tec Carbonifera	ANUAL	1	1	1	1	1	1	1	1	1	M.C. José Luis Lara Méndez
			6.3.1.3	Incremento del presupuesto de gestión del Tec Carbonifera	ANUAL	1	1	1	1	1	1	1	1	1	1
6.3	6.3.2 Operación de Investigación y Desarrollo Científico Tecnológico (FICDT) del TECN	6.3.2.1 Operación de FICDT-TECN	6.3.2.1.1	Incremento del presupuesto de gestión del FICDT-TECN	ANUAL	1	1	1	1	1	1	1	1	M.C. José Luis Lara Méndez	
			6.3.2.1.2	Incremento del presupuesto de gestión del FICDT-TECN	ANUAL	1	1	1	1	1	1	1	1	1	M.C. José Luis Lara Méndez
			6.3.2.1.3	Incremento del presupuesto de gestión del FICDT-TECN	ANUAL	1	1	1	1	1	1	1	1	1	M.C. José Luis Lara Méndez
6.4	6.4.1 Fomento de la cultura de la ética, rectitud, honestidad, congruencia y transparencia	6.4.1.1 Comités de Ética y Prevención de Conflictos de Interés en operación.	6.4.1.1.1	Comités de Ética y Prevención de Conflictos de Interés en operación	ANUAL	1	1	1	1	1	1	1	1	Ing. Ana Josefina Morales Cruz	
			6.4.1.1.2	Comités de Ética y Prevención de Conflictos de Interés en operación	ANUAL	1	1	1	1	1	1	1	1	1	Ing. Ana Josefina Morales Cruz
			6.4.1.1.3	Comités de Ética y Prevención de Conflictos de Interés en operación	ANUAL	1	1	1	1	1	1	1	1	1	Ing. Ana Josefina Morales Cruz
6.4	6.4.2 Aseguramiento de la aplicación en los institutos tecnológicos y centros de los criterios de equidad, autenticidad, eficiencia y rendición de cuentas en el uso de los recursos.	6.4.2.1 Programa de equidad, autenticidad, eficiencia y rendición de cuentas en el uso de los recursos.	6.4.2.1.1	Programa de equidad, autenticidad, eficiencia y rendición de cuentas en el uso de los recursos.	ANUAL	1	1	1	1	1	1	1	1	Ing. Ana Josefina Morales Cruz	
			6.4.2.1.2	Programa de equidad, autenticidad, eficiencia y rendición de cuentas en el uso de los recursos.	ANUAL	1	1	1	1	1	1	1	1	1	Ing. Ana Josefina Morales Cruz
			6.4.2.1.3	Programa de equidad, autenticidad, eficiencia y rendición de cuentas en el uso de los recursos.	ANUAL	1	1	1	1	1	1	1	1	1	Ing. Ana Josefina Morales Cruz

87	el combate a la corrupción.	6.4.3	Consejería de la cultura de cuentas y de acceso a la información pública en los Institutos Tecnológicos y centros	Informe de rendición de cuentas presentado	Informe presentado	Informe de rendición de cuentas presentado en el año N'	ANUAL	1	1	1	1	1	1	1	1	1	1	M.P. Sarilú Cárdenas Rodríguez	M.P. Sarilú Cárdenas Rodríguez	M.P. Sarilú Cárdenas Rodríguez	M.P. Sarilú Cárdenas Rodríguez	M.P. Sarilú Cárdenas Rodríguez
88				Número de Informes de Autoevaluación y Labores Integrados	Informes de Autoevaluación de Labores Integrados	Número de Informes de Autoevaluación y Labores Integrados presentados en la Comisión Interna de Administración en el año N	ANUAL	4	4	4	4	4	4	4	4	4	4	M.P. Sarilú Cárdenas Rodríguez	M.P. Sarilú Cárdenas Rodríguez	M.P. Sarilú Cárdenas Rodríguez	M.P. Sarilú Cárdenas Rodríguez	M.P. Sarilú Cárdenas Rodríguez
89	ET.6 Fortalecer la inclusión, igualdad y sustentabilidad en los temas administrativos y cuidado del medio ambiente.	ET.6.1	Disminuir de manera sustancial la generación de desechos mediante políticas de prevención, reducción, reciclaje y reutilización.	Programa Institucional de cero plásticos de un solo uso	Programa de operación	Programa Institucional de cero plásticos de un solo uso en el año N	ANUAL	1	1	1	1	1	1	1	1	1	1	MAYI Elsa Georgina de León Tello	MAYI Elsa Georgina de León Tello	MAYI Elsa Georgina de León Tello	MAYI Elsa Georgina de León Tello	MAYI Elsa Georgina de León Tello
90		ET.6.2	Cuidado del medio ambiente.	Programa del cuidado del medio ambiente en operación	Programa de operación	Programa del cuidado del medio ambiente en el año N	ANUAL	1	1	1	1	1	1	1	1	1	1	MAYI Elsa Georgina de León Tello	MAYI Elsa Georgina de León Tello	MAYI Elsa Georgina de León Tello	MAYI Elsa Georgina de León Tello	MAYI Elsa Georgina de León Tello

gemontenegro
M.I. JULIO CÉSAR MONTENEGRO HERNÁNDEZ
 SUBDIRECTOR DE PLANEACIÓN

Sarilú
M.P. SARILÚ CÁRDENAS RODRÍGUEZ
 DIRECTORA DE PLANEACIÓN Y VINCULACIÓN

Ab
DR. LUIS CARLOS LONGARES VIDAL
 DIRECTOR GENERAL



**ESTADO DE
COAHUILA**



SEDU
Secretaría de
Educación

INFORMACIÓN PROGRAMÁTICA

V.- LOS RESULTADOS DE LA EVALUACIÓN DEL DESEMPEÑO DE LOS PROGRAMAS DE LA ENTIDAD FEDERATIVA/MUNICIPALES, ASÍ COMO LOS VINCULADOS AL EJERCICIO DE LOS RECURSOS FEDERALES QUE LES HAYAN SIDO TRANSFERIDOS



EVALUACIÓN DEL DESEMPEÑO 2023

Instituto Tecnológico de Estudios Superiores de la Región
Carbonífera.



MARZO 2024

Contenido

INTRODUCCIÓN	3
ANTECEDENTES	4
PRESUPUESTO BASADO EN RESULTADOS	4
EL SISTEMA DE EVALUACIÓN DEL DESEMPEÑO (SED) ESTÁ DEFINIDO COMO:	5
INSTITUTO TECNOLÓGICO DE ESTUDIOS SUPERIORES DE LA REGIÓN CARBONÍFERA	6
ORGANIGRAMA AUTORIZADO.	11
NOTA METODOLÓGICA	12
OBJETIVOS DE LA EVALUACIÓN	14
ORIGEN Y EL DESTINO DE LOS RECURSOS DE LOS FONDOS Y PROGRAMAS EVALUADOS	15
ANÁLISIS DEL PROCESO DE PLANIFICACIÓN PARA EL CUMPLIMIENTO DE LOS OBJETIVOS DE LOS FONDOS Y PROGRAMAS	25
MATRIZ DE INDICADORES 2023	26
FICHA DE INDICADORES	32
RESULTADOS DE LA EVALUACIÓN DE LA MATRIZ	57
EVALUACIÓN DEL Pbr	59
AVANCE Y EVOLUCIÓN DE LOS INDICADORES DE RESULTADOS QUE SE ENCUENTRAN ESTABLECIDOS EN LA MIR	63
FORTALEZAS	68
OPORTUNIDADES	68
DEBILIDADES	69
AMENAZAS	69
SEGUIMIENTO A LOS HALLAZGOS Y RECOMENDACIONES PERTINENTES Y ASPECTOS SUSCEPTIBLES DE MEJORA 2022	70
HALLAZGOS Y RECOMENDACIONES PERTINENTES Y ASPECTOS SUSCEPTIBLES DE MEJORA 2023	72
OBJETIVO1	70
OBJETIVO2	70
OBJETIVO 4	71
OBJETIVO 5	71
OBJETIVO 6	71
ASPECTOS SUSCEPTIBLES DE MEJORA	74

OTRAS RECOMENDACIONES.....	75
DATOS DE IDENTIFICACIÓN DEL PROGRAMA EVALUADO.	76
DATOS DEL COMITÉ EVALUADOR	77
BIBLIOGRAFÍA	78
SITIOS VISITADOS EN LA WEB	79
ANEXOS	80
GLOOSARIO DE TÉRMINOS.....	80
DEFINICIONES DE LA FICHA TÉCNICA DE LOS INDICADORES ESTRATÉGICOS Y DE GESTIÓN.	85
Anexo A. – MATRIZ DE INDICADORES DE RESULTADOS EVALUADA	87
Anexo B.- VALORACIÓN DE LA IMPLEMENTACIÓN DEL PBR-SED. CUESTIONARIO	94
DOCUMENTOS DE REFERENCIA.....	105
COBERTURA Y FOCALIZACIÓN	112
PRESUPUESTO BASADO EN RESULTADOS.....	113
CRITERIOS PARA LA APROBACIÓN DE INDICADORES DE LA MIR.....	122
MEDIOS DE VERIFICACIÓN.....	126

INTRODUCCIÓN

La evaluación del desempeño es una responsabilidad que tienen las dependencias de evaluar los recursos federales se ejerzan de acuerdo al artículo 85 de la Ley Federal de Presupuesto y Responsabilidad Hacendaria. Esta misma ley en su artículo 110 determinan que la evaluación del desempeño se realiza a través de la verificación del grado de cumplimiento de los objetivos y metas, con base en indicadores estratégicos y de gestión que permitan conocer los resultados de la aplicación de los recursos públicos. Una evaluación se define como:

"Un análisis sistemático e imparcial cuya finalidad es determinar la pertinencia y el logro de sus objetivos y metas, así como la eficiencia, eficacia, calidad, resultados, impacto y sostenibilidad" (CONEVAL, 2018).

El estado de Coahuila cuenta con un Programa Anual de Evaluación (PAE) cuyo objetivo es la determinación de la evaluación de los programas presupuestarios, como parte del proceso integral, gradual y útil para apoyar las decisiones en materia presupuestaria. Así como difundir los resultados de la evaluación como un elemento relevante del Presupuesto Basado en Resultados (PbR) y el Sistema Estatal de Evaluación del Desempeño (SED).

El PAE establece en su numeral 11 que los tipos de evaluación que se llevarán a cabo son: Evaluación Especifica de Desempeño, Evaluación de Consistencia y Resultados, y Evaluación de Diseño.

ANTECEDENTES

Presupuesto basado en resultados

Las reformas realizadas a la Constitución Política de los Estados Unidos Mexicanos, en específico al Art. 134, establece los criterios bajo los cuales se debe realizar la planeación y presupuestación de los recursos que disponen los Gobiernos Federal, Estatal y Municipal, bajo los criterios de: eficacia, eficiencia, economía y calidad.

Estos criterios se engloban en un modelo llamado Gestión para Resultados GpR el cual tiene como elementos fundamentales el denominado Presupuesto Basado en Resultados PbR y el Sistema de Evaluación del Desempeño SED; es a través de estos dos elementos que se introduce la Metodología del Marco Lógico cuya función principal es servir como marco de referencia para la elaboración de proyectos y programas.

El Presupuesto basado en Resultados PbR propone un cambio en la forma en que el sector público asigna los recursos que dispone, pasando de tener un presupuesto de programas de asignación inercial, enfocado en los procesos actuales y en su continuidad sin considerar los criterios de eficacia, eficiencia, economía y calidad, que se encuentran en un "PbR" enfocado en los resultados obtenidos de la aplicación de los recursos públicos.

El Presupuesto basado en Resultados "PbR" se define según la SHCP como:

"Proceso que incorpora consideraciones sobre los resultados del ejercicio de los recursos públicos con el objeto de mejorar la calidad del gasto

público federal y promover una más adecuada rendición de cuentas" (SHCP, 2010).

Así, el PbR busca lograr una eficiente asignación de los recursos y dirigirlos a los programas y proyectos que generan mayores y mejores resultados, lo cual tendrá un impacto directo en la calidad de vida de la población.

El Sistema de Evaluación del Desempeño es un elemento importante en la administración pública, pues se encarga de recopilar la información que se genera en el ejercicio del gasto por parte de las instituciones y que buscan cumplir con los objetivos planteados en el Plan Nacional de Desarrollo (PND) en el ámbito Federal, en los Planes Estatales de Desarrollo (PED) de las Entidades Federativas, y en los Planes Municipales de Desarrollo de los Municipios.

El Sistema de Evaluación del Desempeño (SED) está definido como:

El conjunto de elementos que permite monitorear, evaluar y dar seguimiento a las políticas públicas y los programas presupuestarios con el objeto de mejorar los resultados del mismo" (SHCPb, 2010).

Dentro del Marco del Presupuesto Basado en Resultados y el Sistema de Evaluación del Desempeño, el gobierno del Estado de Coahuila de Zaragoza establece la congruencia con el ámbito federal para la determinación de su presupuesto de Egresos, la alineación de sus programas presupuestarios (Pp) con los objetivos y prioridades del Plan Estatal, en términos de lo previsto en la Ley de Planeación del Estado, la Ley de Presupuesto, Contabilidad y Gasto Público del Estado y la Ley General de Contabilidad, como parte del proceso de programación, las

dependencias y entidades deberán realizar la alineación de sus estructuras programáticas con el Plan Estatal.

INSTITUTO TECNOLÓGICO DE ESTUDIOS SUPERIORES DE LA REGIÓN CARBONÍFERA

Antecedentes

En 1990, un grupo de 30 prominentes empresarios de la Región Carbonífera, encabezados por Don Edilberto Montemayor Galindo, Don Antonio Gutiérrez Garza y el Lic. Luis Alfonso Rodríguez Benavides, se dieron a la tarea de crear una institución de educación superior, que contribuyera a impulsar el desarrollo regional.

El 7 de febrero de 1991 se crea el Instituto Tecnológico de Estudios Superiores de la Región Carbonífera (TecNM Campus Región Carbonífera), fecha en la que se firma el Convenio de Coordinación para la creación, operación y apoyo financiero del Instituto. Su Decreto data del 30 de octubre de 1991, mismo que sería publicado en el Periódico Oficial el 22 de noviembre del mismo año. Inició operaciones en turno vespertino el 10 de septiembre de 1991, utilizando provisionalmente las instalaciones de la Secundaria Ramiro Villarreal, en la Villa de Agujita, Coahuila; ofreciendo las carreras de Ingeniería Industrial y Licenciatura en Informática, con una matrícula de 268 alumnos.

Oferta Educativa

La puesta en marcha de las carreras que ofrece el TecNM Campus Región Carbonífera ha sido marcada por el rumbo y las necesidades que el gremio empresarial de la región ha ido demandando a lo largo de estos años, así

como a las exigencias que definen el perfil de los puestos de más demanda en compañías nacionales e internacionales. Tales carreras son: Ingeniería Electromecánica, Ingeniería en Sistemas Computacionales, Ingeniería Mecatrónica, Ingeniería en Administración, Ing. Petrolera, Ing. Industrial e Ing. Electromecánica. En la modalidad semipresencial las Carreras de Ing. Industrial e Ing. en Sistemas Computacionales a partir del año 2016. Como valor agregado, el Tecnológico de la Carbonífera, cuenta con un Centro Aplicador del Examen Oficial TOEFL en la región norte del Estado; siendo un requisito de titulación para nuestros egresados.

En el año 2010 entra en vigor un nuevo modelo educativo, por lo que los planes de estudio de todas las carreras son diseñados con un enfoque basado en competencias profesionales, ampliando las oportunidades educativas en beneficio de los jóvenes, permitiéndoles una nueva cultura de inserción laboral.

Desarrollo Académico

Muchos son los logros alcanzados por la comunidad del Tecnológico de la Región Carbonífera, destacando por su importancia los siguientes:

- Implementación del Modelo Educativo bajo la concepción del desarrollo de competencias profesionales, para activar las capacidades, destrezas y habilidades aplicadas.
- Obtención en el 2018 de la certificación integral, a través de la modalidad multisitios promovida por el TecNM, migrando a la actualización de la norma 2015, recibiendo los tres certificados de las Normas: ISO 9001:2015, ISO 14001:2015, ISO 45001:2018, 50001:2018 por parte de la Casa Certificadora International Northern Registrar (INR), y la adhesión al pacto mundial de la ONU.

- Reconocimiento SEP a nivel nacional por cuatro años consecutivos, a la Calidad Educativa 2009 y 2010 y el Reconocimiento SEP, a la Excelencia Educativa 2011 y 2012.
- Certificación en 2009 en la norma de Equidad de Género.
- Certificación por parte de la Secretaria de Salud como una institución 100% libre de humo de tabaco.

Otros logros trascendentales fueron el reconocimiento del Tecnológico como una institución promotora de la transparencia, espacio 100 % libre de plástico de un solo uso y las certificaciones del Sistema de Gestión de Energía ISO-50001 y del Modelo de Equidad de Género.

Infraestructura

En 1992 se trasladan las actividades del Tecnológico al edificio definitivo y en 1994 se recibe la visita del entonces Presidente de la República, Lic. Carlos Salinas de Gortari, quien en el mes de agosto inaugura de manera formal el Instituto Tecnológico de Estudios Superiores de la Región Carbonífera, contando a la fecha con 28 Aulas con equipo multimedia y climatizadas, un Centro de Cómputo con dos niveles, un Centro de Idiomas, una Incubadora de Empresas, Laboratorios de: Circuitos Eléctricos, Centro de Manufactura Integrado por Computadora (CIM) el cual fue ampliado durante el año de 2023, Ingeniería Aplicada, Laboratorio de Métodos, CISCO, Potencia, Química, Mecánica y Electrónica; además de Oficinas Directivas, una Biblioteca para 156 lectores en sala y con equipo de cómputo para consulta.

Durante los años 2022 y 2023 se efectuaron remodelaciones y reacondicionamiento de los edificios A, B y C del instituto debido al deterioro de los 31 años de uso de las instalaciones.

Desarrollo Integral del Alumno

La formación integral persigue el propósito de desarrollar, en los estudiantes una formación equilibrada y armónicamente, diversas dimensiones de la persona mediante la promoción del deporte, el arte, la cultura, la formación cívica y ética, la creatividad, el emprendimiento, la investigación y el desarrollo tecnológico.

Por lo que se intensifica la realización de actividades culturales y deportivas, tales como: basquetbol, volibol, futbol soccer, béisbol, porristas, tae kwon do y ajedrez, danza, mariachi, rondalla, pintura y dibujo, edecanes, banda de guerra y escolta. Como resultado de la práctica deportiva en el año 2013, el equipo de béisbol Halcones, obtiene el primer lugar en el LVII Evento Pre-nacional Deportivo de los Institutos Tecnológicos, en la ciudad de Torreón.

En el 2014, el Tecnológico de la Carbonífera, fue sede del LVIII Evento Pre-nacional Deportivo de los Institutos Tecnológicos, con una participación de 12 delegaciones, evento que se llevó a cabo exitosamente. El mismo año se obtiene el primer lugar del equipo de porristas Halcones, en el Campeonato Nacional de Porristas.

Buscando promover el deporte extremo en la región Carbonífera y la cultura del cuidado y conservación de nuestros recursos naturales, en 2008 se llevó a cabo el Primer "Xtremotec Río Sabinas".

Luego de implementar de manera obligatoria en los planes de estudios, la actividad cultural y deportiva como parte de la formación integral de los alumnos; se han obtenido grandes resultados, campeonatos y primeros lugares con los equipos representativos de Béisbol, Tae kwon do, Fútbol, Ajedrez, Porristas y Banda de Guerra.

Vinculación

En el 2013; la Incubadora de empresas del Tecnológico, fue reconocida como incubadora básica por la Red de Incubadoras de Empresas en México, existiendo sólo seis en el estado de Coahuila, manteniendo el reconocimiento hasta la fecha.

Otro aspecto que favorece enormemente a nuestros alumnos y alumnas, son los convenios que se han firmado con diferentes instituciones; facilitando la gestoría de residencias profesionales, servicio social, descuentos en transporte, visitas guiadas, acceso a equipo e instalaciones, entre otros muchos beneficios. En el año 2006 se constituyó el Consejo de Vinculación integrado por los Sectores Público, Social, Privado y de la propia institución; teniendo a su cargo la función de consensuar la pertinencia del rumbo de la institución, de su oferta educativa, así como de los servicios que la institución preste a su entorno; así como opinar sobre su desempeño y el impacto de sus acciones.

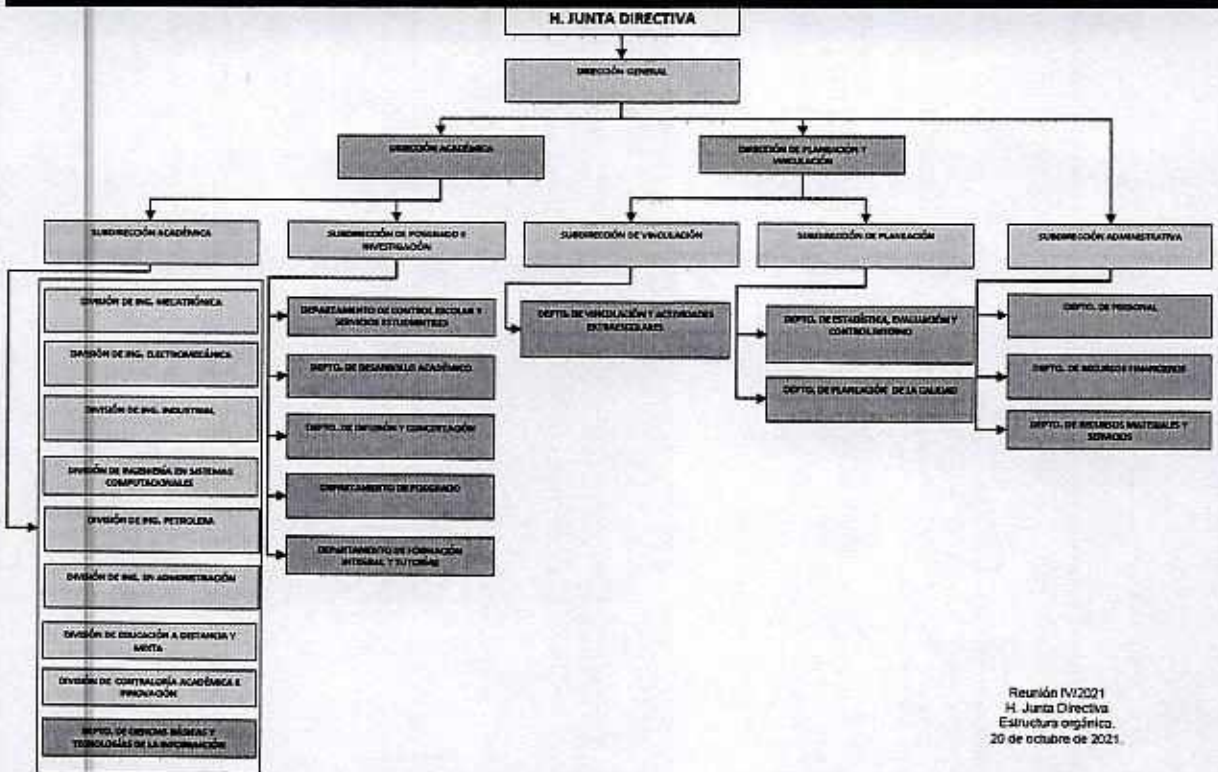
Investigación y Desarrollo

En el 2015, por primera vez, los jóvenes del TecNM Campus Región Carbonífera participaron en el programa "1000 jóvenes en la ciencia"; logrando con ello obtener becas para estudiar una maestría en algún centro o institución reconocida del país. Miembros de la comunidad han logrado participar en varios eventos nacionales, obteniendo lugares

importantes con diferentes proyectos de investigación. Dos de ellos están en proceso de ser patentados; "MegaBoard" que es una tablilla diseñada para atacar la problemática del inadecuado proceso de enseñanza de programación y manejo de microcontroladores en las instituciones, así como en el sector industrial; y el "Contador de Ciclos para Máquina de Costura", un dispositivo que una vez instalado en las máquinas industriales, cuenta las puntadas que efectúa para tener el control del consumo de hilo del carrete inferior a la bancada o mesa de dichas máquinas.

ORGANIGRAMA AUTORIZADO.

NIVEL	UNIDAD ADMINISTRATIVA	TOTAL
II	DIRECCIÓN GENERAL	1
III	DIRECCIÓN DE ÁREA	2
III	SUBDIRECCIONES	5
IV	DIVISIONES	8
V	DEPARTAMENTOS	12
	TOTAL	28



Reunión IV/2021
H. Junta Directiva
Estructura orgánica.
20 de octubre de 2021.

NOTA METODOLÓGICA

El presente trabajo fue realizado con base en lo establecido en la propuesta técnica de evaluación, bajo un esquema de revisión de gabinete, el cual consistió principalmente en la solicitud y entrega de la información necesaria para la elaboración de la Evaluación del Desempeño del programa "Subsidios federales para organismos descentralizados estatales" ejecutado durante el ejercicio 2023 por el Instituto Tecnológico de Estudios Superiores de la Región Carbonífera a

través del programa presupuestario Prestación de Servicios Públicos, creado de acuerdo a lo establecido en los Lineamientos Generales para la Programación Presupuestación del Gasto Público para el Ejercicio Fiscal 2023.

Se llevaron a cabo entrevistas con los principales responsables del programa con la finalidad de conocer a mayor profundidad las causas que dieron origen a la variación en la consecución de las metas planeadas para su Programa Presupuestario, así como de los Indicadores. Además de la información proporcionada por el Instituto Tecnológico de Estudios Superiores de la Región Carbonífera, fue necesario consultar fuentes bibliográficas con la finalidad de conocer de una mejor manera los conceptos que se manejan en el ámbito público y el sector educativo.

En el ejercicio de diagnóstico, se realiza la identificación de las características del Instituto, esto a través de un análisis previo elaborado con la mayor objetividad; dentro de dicho análisis también se detectan las áreas en las cuales se encuentra en desventaja y/o débiles y que en su conjunto permiten diagnosticar la situación interna de la dependencia dando como resultado el análisis FODA.

Una vez determinados los hallazgos, se realizan las recomendaciones necesarias para mejorar y fortalecer el desempeño del TecNM Campus Región Carbonífera, tendrán como principal beneficio la correcta ejecución del programa presupuestario evaluado para el siguiente ejercicio.

OBJETIVOS DE LA EVALUACIÓN

Objetivo General

Contar con una valoración del desempeño del programa "Subsidios federales para organismos descentralizados estatales", ejecutado por el Instituto Tecnológico de Estudios Superiores de la Región Carbonífera, con base en la información oficial proporcionada por las Unidades Responsables, en los formatos oficiales que para tal efecto se hayan establecido.

Objetivos específicos:

1. Presentar el origen y el destino de los recursos de los fondos y programas evaluados;
2. Realizar un análisis del comportamiento presupuestal de los fondos y programas;
3. Analizar el proceso de planificación para el cumplimiento de los objetivos de los fondos y programas;
4. Presentar los principales hallazgos de la operación de cada uno de los fondos y programas en términos de eficacia y eficiencia;
5. Presentar la evolución en el tiempo de la cobertura de los programas;
6. Presentar el avance y evolución de los indicadores de resultados que se encuentran establecidos en su MIR;
7. Realizar un análisis FODA de los fondos y programas;
8. Realizar las recomendaciones pertinentes y entre estas los aspectos susceptibles de mejora identificados.

ORIGEN Y EL DESTINO DE LOS RECURSOS DE LOS FONDOS Y PROGRAMAS EVALUADOS

Ingresos de la Entidad.

El origen de los recursos del Instituto Tecnológico de Estudios Superiores de la Región Carbonífera permite conocer si los recursos recaudados han sido suficientes para atender la financiación requerida, ésta se realiza a través de:

- Convenios Federales
- Convenios Estatales
- Ingresos Propios

En la siguiente tabla se detallan el monto Estimado, Modificado, Devengado y Cobrado en el ejercicio 2023 del Instituto Tecnológico de Estudios Superiores de la Región Carbonífera:

CONCEPTO DE COBRO	2023			
	ESTIMADO	MODIFICADO	DEVENGADO	COBRADO
Convenios Federales	43,286,250.73	43,286,250.73	41,591,469.20	41,591,469.20
Convenios Estatales	43,286,250.73	43,286,250.73	42,754,297.78	42,754,297.78
Ingreso de otros Proyectos	\$0.00	\$0.00	\$0.00	\$0.00
Ingresos Propios	14,724,203.08	14,724,203.08	14,954,810.96	14,954,810.96
TOTAL	\$101,296,704.54	\$101,296,704.54	\$99,300,577.94	\$99,300,577.94

Egresos de la Entidad.

A continuación, se muestran los egresos original, Modificado, Devengado, Ejercido, Disponible y Pagado por Clasificación por Objetivo-Capítulo de Gastos del Instituto Tecnológico de Estudios Superiores de la Región Carbonífera:

EGRESOS DE LA ENTIDAD 2023					
PROYECTO / PARTIDA	ORIGINAL	MODIFICADO	DEVENGADO	EJERCIDO	PAGADO
001 - Fortalecer la calidad de los servicios educativos Total	\$ 55,554,681.19	\$ 59,254,470.44	\$ 59,254,470.44	\$ 59,254,470.44	\$ 59,254,470.44
10000 - Servicios Personales	\$ 53,664,711.58	\$ 56,769,162.70	\$ 56,769,162.70	\$ 56,769,162.70	\$ 56,769,162.70
20000 - Materiales Y Suministros	\$ 646,149.00	\$ 1,318,095.19	\$ 1,318,095.19	\$ 1,318,095.19	\$ 1,318,095.19
30000 - Servicios Generales	\$ 732,820.61	\$ 981,493.14	\$ 981,493.14	\$ 981,493.14	\$ 981,493.14
40000 - Transferencias, Asignaciones, Subsidios Y Otras Ayudas	\$ 50,000.00	\$ 130,010.00	\$ 130,010.00	\$ 130,010.00	\$ 130,010.00
50000 - Bienes Muebles, Inmuebles E Intangibles	\$ 461,000.00	\$ 55,709.41	\$ 55,709.41	\$ 55,709.41	\$ 55,709.41
002 - "Incrementar la cobertura, promover la inclusión y la calidad educativa" Total	\$ 3,553,586.96	\$ 2,924,197.35	\$ 2,924,197.35	\$ 2,924,197.35	\$ 2,923,571.82
10000 - Servicios Personales	\$ 1,299,791.70	\$ 1,059,267.13	\$ 1,059,267.13	\$ 1,059,267.13	\$ 1,059,267.13
20000 - Materiales Y Suministros	\$ 140,323.26	\$ 112,237.42	\$ 112,237.42	\$ 112,237.42	\$ 112,237.42
30000 - Servicios Generales	\$ 813,472.00	\$ 540,264.60	\$ 540,264.60	\$ 540,264.60	\$ 539,639.07
40000 - Transferencias, Asignaciones, Subsidios Y Otras Ayudas	\$ 1,300,000.00	\$ 1,194,973.40	\$ 1,194,973.40	\$ 1,194,973.40	\$ 1,194,973.40
50000 - Bienes Muebles, Inmuebles E Intangibles	\$ -	\$ 17,454.80	\$ 17,454.80	\$ 17,454.80	\$ 17,454.80
003 - Promover la formación integral de los estudiantes Total	\$ 10,427,624.63	\$ 4,017,619.16	\$ 4,017,619.16	\$ 4,017,619.16	\$ 4,017,619.16
10000 - Servicios Personales	\$ 10,264,524.63	\$ 3,476,793.88	\$ 3,476,793.88	\$ 3,476,793.88	\$ 3,476,793.88
20000 - Materiales Y Suministros	\$ 21,600.00	\$ 372,989.61	\$ 372,989.61	\$ 372,989.61	\$ 372,989.61
30000 - Servicios Generales	\$ 141,500.00	\$ 167,835.67	\$ 167,835.67	\$ 167,835.67	\$ 167,835.67
40000 - Transferencias, Asignaciones, Subsidios Y Otras Ayudas	\$ -	\$ -	\$ -	\$ -	\$ -
50000 - Bienes Muebles, Inmuebles E Intangibles	\$ -	\$ -	\$ -	\$ -	\$ -
004 - "Impulsar la ciencia, la tecnología y la innovación" Total	\$ 2,800,586.17	\$ 3,087,826.63	\$ 3,087,826.63	\$ 3,087,826.63	\$ 3,053,737.94
10000 - Servicios Personales	\$ 1,168,314.78	\$ 1,456,077.74	\$ 1,456,077.74	\$ 1,456,077.74	\$ 1,456,077.74
20000 - Materiales Y Suministros	\$ 597,500.00	\$ 378,136.34	\$ 378,136.34	\$ 378,136.34	\$ 378,136.34
30000 - Servicios Generales	\$ 632,771.39	\$ 894,906.23	\$ 894,906.23	\$ 894,906.23	\$ 860,817.54
40000 - Transferencias, Asignaciones, Subsidios Y Otras Ayudas	\$ 45,000.00	\$ 36,060.00	\$ 36,060.00	\$ 36,060.00	\$ 36,060.00
50000 - Bienes Muebles, Inmuebles E Intangibles	\$ 357,000.00	\$ 322,646.32	\$ 322,646.32	\$ 322,646.32	\$ 322,646.32

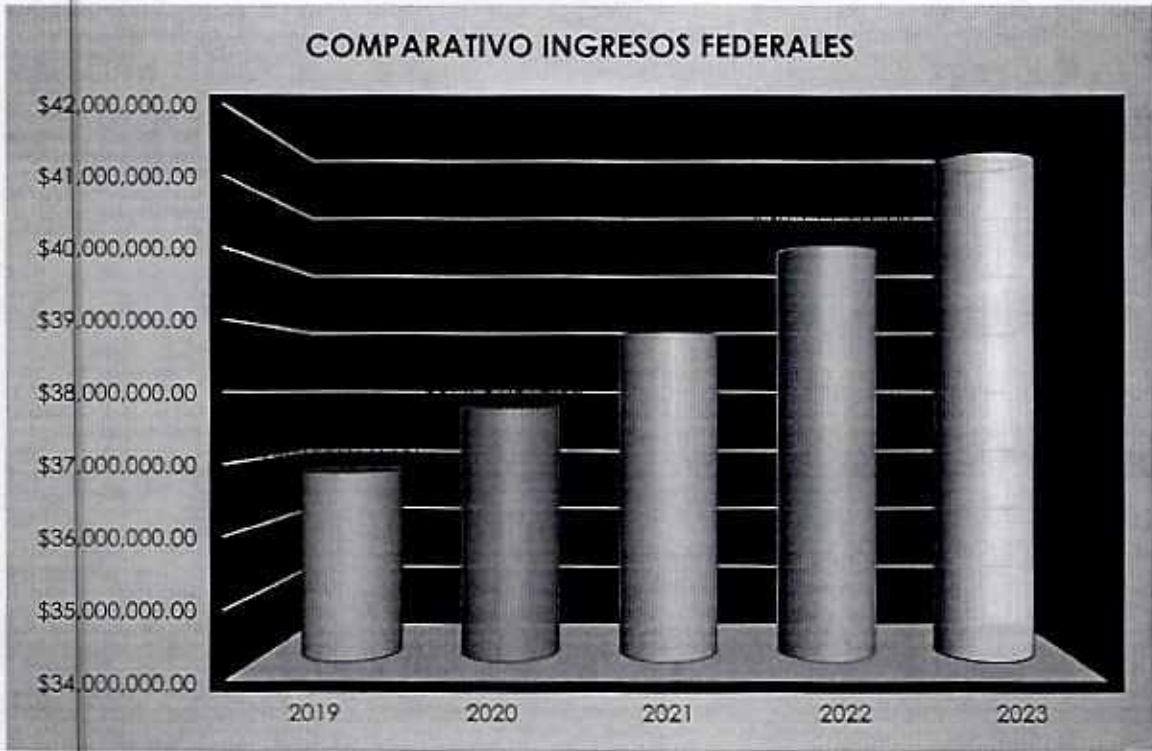
005 - "Consolidación la vinculación con los sectores público, social y privado" Total	\$ 1,057,872.24	\$ 1,200,021.41	\$ 1,200,021.41	\$ 1,200,021.41	\$ 1,200,021.41
10000 - Servicios Personales	\$ 1,006,872.24	\$ 1,173,726.64	\$ 1,173,726.64	\$ 1,173,726.64	\$ 1,173,726.64
20000 - Materiales Y Suministros	\$ 21,000.00	\$ 9,990.06	\$ 9,990.06	\$ 9,990.06	\$ 9,990.06
30000 - Servicios Generales	\$ 5,000.00	\$ 14,904.71	\$ 14,904.71	\$ 14,904.71	\$ 14,904.71
40000 - Transferencias, Asignaciones, Subsidios Y Otras Ayudas	\$ 15,000.00	\$ 1,400.00	\$ 1,400.00	\$ 1,400.00	\$ 1,400.00
50000 - Bienes Muebles, Inmuebles E Intangibles	\$ 10,000.00	\$ -	\$ -	\$ -	\$ -
006 - Modernizar la gestión institucional con transparencia y rendición de cuentas Total	\$ 27,902,353.35	\$ 31,399,128.87	\$ 31,399,128.87	\$ 31,399,128.87	\$ 31,300,414.24
10000 - Servicios Personales	\$ 14,631,297.39	\$ 15,409,799.01	\$ 15,409,799.01	\$ 15,409,799.01	\$ 15,409,799.01
20000 - Materiales Y Suministros	\$ 2,360,100.04	\$ 2,489,273.68	\$ 2,489,273.68	\$ 2,489,273.68	\$ 2,477,273.05
30000 - Servicios Generales	\$ 9,165,455.92	\$ 6,437,716.44	\$ 6,437,716.44	\$ 6,437,716.44	\$ 6,351,002.44
40000 - Transferencias, Asignaciones, Subsidios Y Otras Ayudas	\$ 42,000.00	\$ 33,180.00	\$ 33,180.00	\$ 33,180.00	\$ 33,180.00
50000 - Bienes Muebles, Inmuebles E Intangibles	\$ 1,703,500.00	\$ 988,011.21	\$ 988,011.21	\$ 988,011.21	\$ 988,011.21
60000 - INVERSIÓN PÚBLICA	\$ -	\$ 6,041,148.53	\$ 6,041,148.53	\$ 6,041,148.53	\$ 6,041,148.53
Grand Total	\$ 101,296,704.54	\$ 101,883,263.86	\$ 101,883,263.86	\$ 101,883,263.86	\$ 101,749,835.01

ANÁLISIS DEL COMPORTAMIENTO PRESUPUESTAL DE LOS FONDOS Y PROGRAMAS

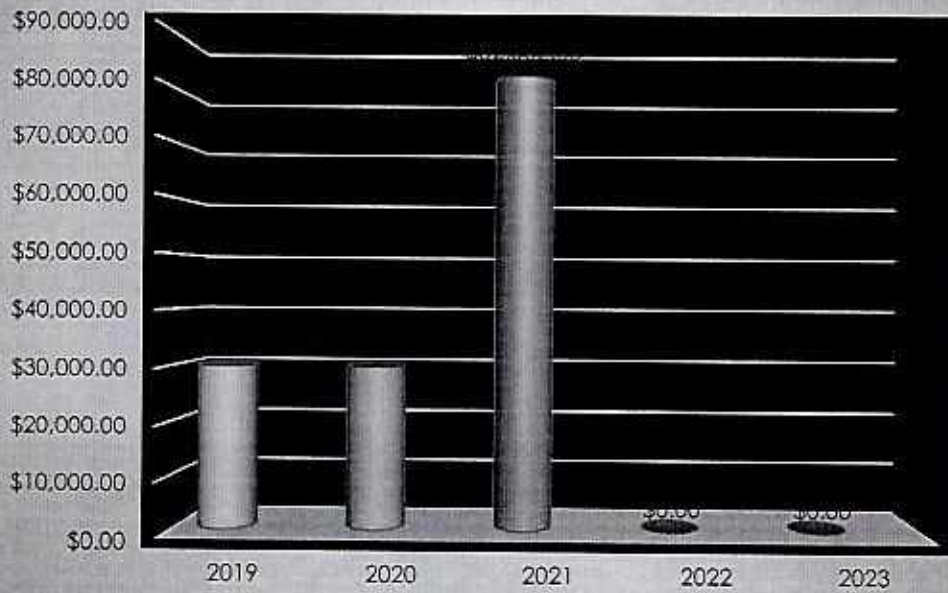
Ingresos de la Entidad del año 2019 a 2023.

CONCEPTO DE COBRO	COMPARATIVO DE INGRESOS DEVENGADOS				
	2019	2020	2021	2022	2023
Convenios Federales	\$36,800,051.00	\$37,761,512.02	\$ 38,877,666.00	\$40,173,715.00	\$41,591,469.20
Convenios Estatales	\$35,340,537.94	\$31,527,252.24	\$ 39,657,221.96	\$39,376,134.00	\$42,754,297.78
Ingreso de otros Proyectos	\$30,000.00	\$30,000.00	\$ 82,502.00	\$0.00	\$0.00
Ingresos Propios	\$13,359,822.32	\$12,668,131.53	\$ 12,743,701.38	\$13,437,131.57	\$14,954,810.96
Grand Total	\$85,530,411.26	\$81,986,895.79	\$ 91,361,091.34	\$92,986,980.57	\$99,300,577.94

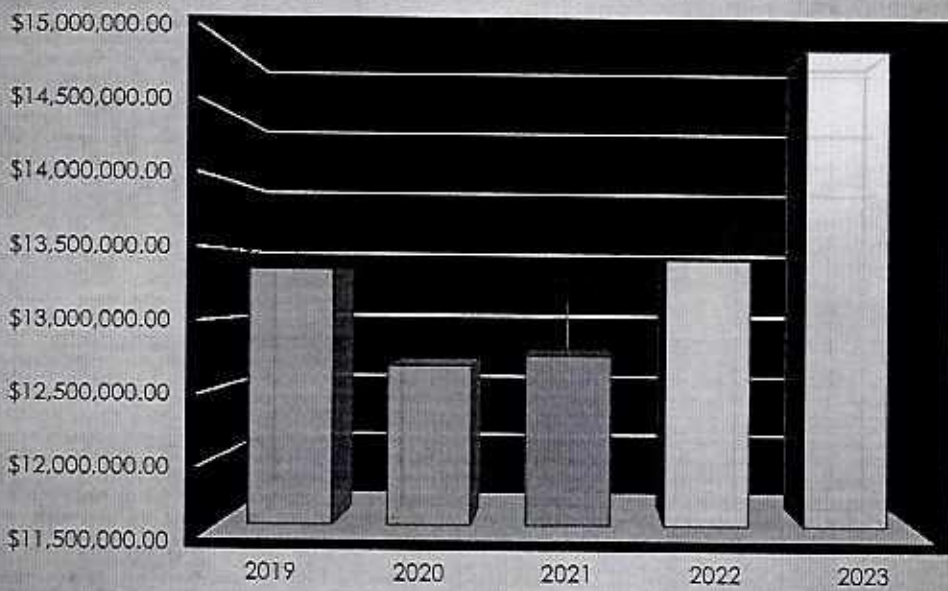




COMPARATIVO DE INGRESOS DE OTROS PROYECTOS

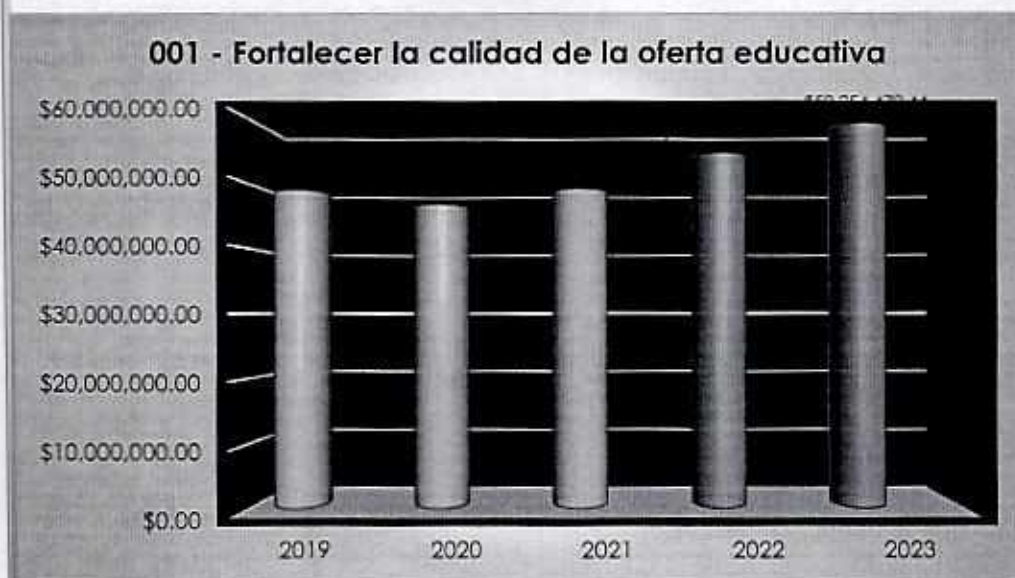


COMPARATIVO DE INGRESOS PROPIOS

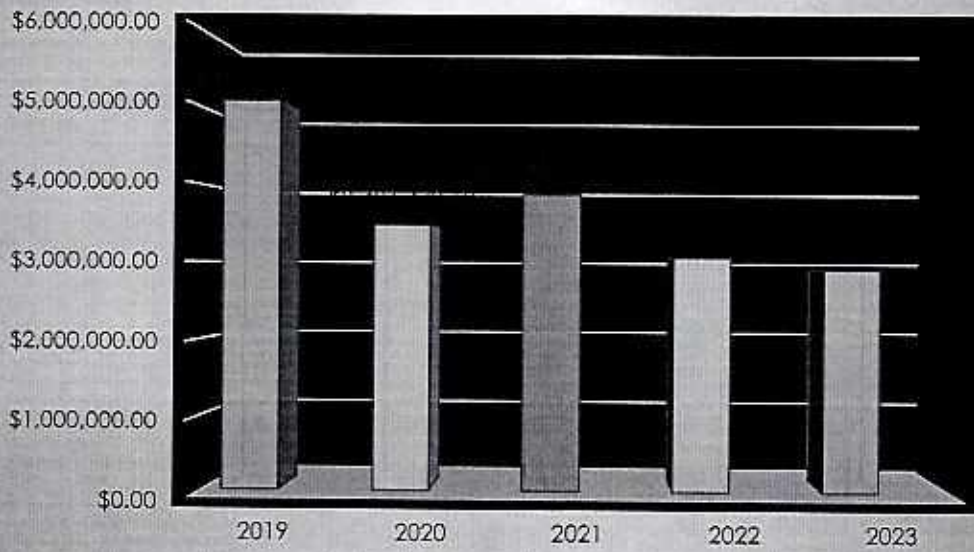


Egresos de la Entidad del año 2019 al 2023.

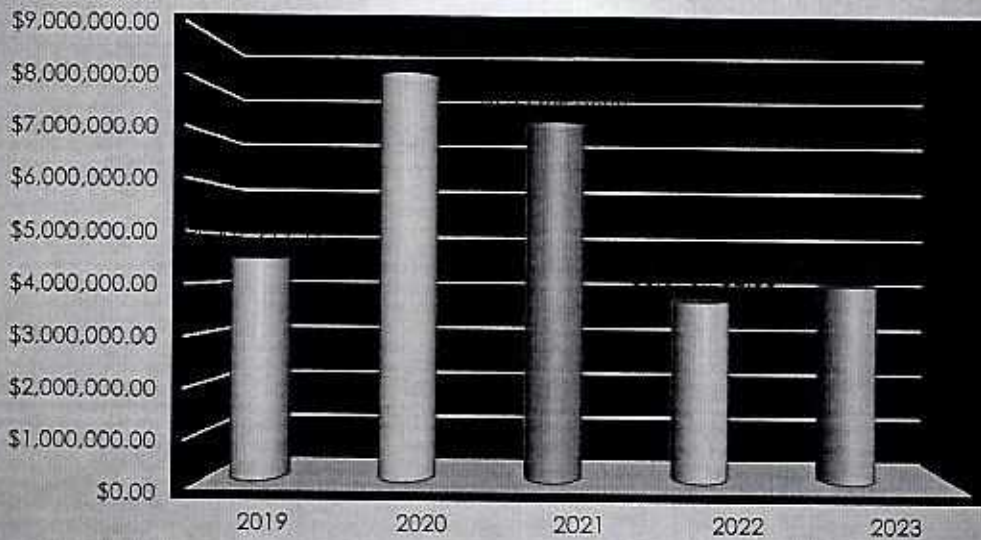
PROGRAMA DE GOBIERNO	CLASIFICACIÓN PROGRAMÁTICA	OBJETIVO	DEVENGADO				
			2019	2020	2021	2022	2023
DESEMPEÑO DE LAS FUNCIONES	PRESTACIÓN DE SERVICIOS PÚBLICOS	001 - Fortalecer la calidad de la oferta educativa	\$49,003,457.43	\$46,801,068.31	\$ 49,251,083.12	\$54,766,494.40	\$59,254,470.44
		002 - Ampliar la cobertura con un enfoque de equidad y justicia	\$5,113,173.70	\$3,496,479.19	\$ 3,896,650.23	\$3,079,321.98	\$2,924,197.35
		003 - Impulsar la formación integral de los estudiantes para contribuir al desarrollo de todas sus potencialidades	\$4,507,219.97	\$8,262,341.03	\$ 7,273,216.30	\$3,696,782.08	\$4,017,619.16
		004 Robustecer la investigación científica, el desarrollo tecnológico y la innovación a fin de contribuir al desarrollo del país y a mejorar el bienestar de la sociedad.	\$4,677,691.68	\$1,628,752.65	\$ 2,928,979.77	\$2,543,681.86	\$3,087,826.63
		005 - Fortalecer la vinculación con los sectores público, social y privado, así como la cultura del emprendimiento, a fin de apoyar el desarrollo de las regiones del país y acercar a los estudiantes y egresados al mercado laboral.	\$1,343,259.93	\$1,198,992.19	\$ 983,016.39	\$1,100,244.29	\$1,200,021.41
		006 - Mejorar la gestión institucional con austeridad, eficiencia, transparencia y rendición de cuentas a fin de optimizar el uso de los recursos y dar mejor respuesta a las demandas de la sociedad.	\$25,960,365.77	\$22,544,749.48	\$ 23,095,877.33	\$26,674,435.33	\$31,399,128.87
		Grand Total	\$90,605,168.48	\$83,932,382.85	\$ 87,428,823.14	\$91,860,959.94	\$101,883,263.86



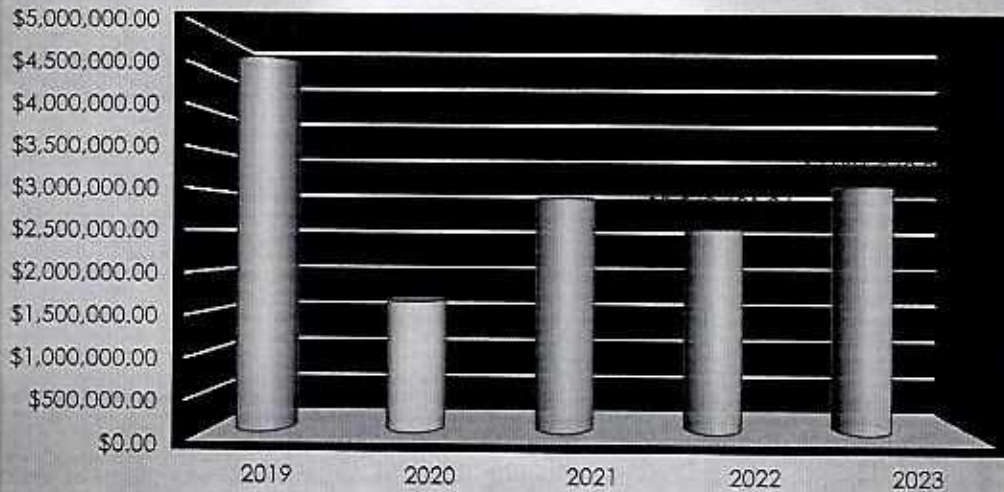
002 – Ampliar la cobertura con un enfoque de equidad y justicia



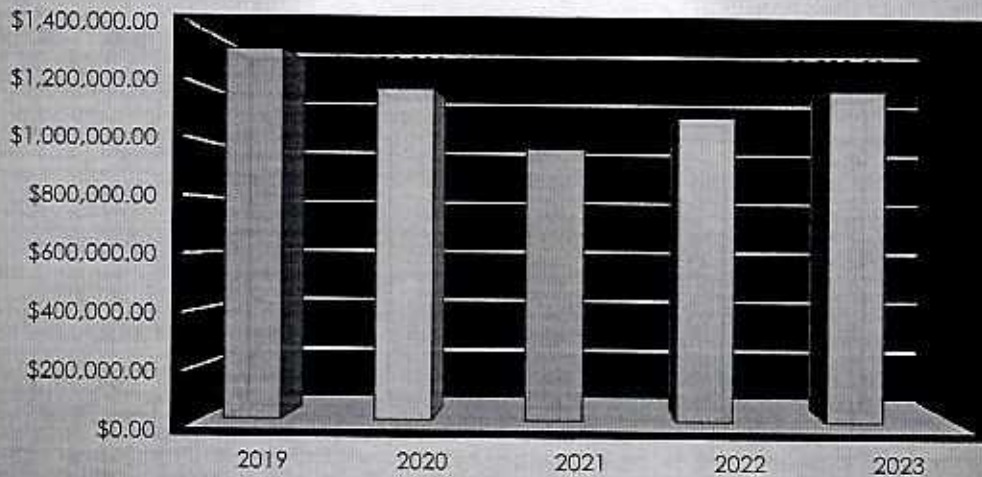
003 – Impulsar la formación integral de los estudiantes para contribuir al desarrollo de todas sus potencialidades



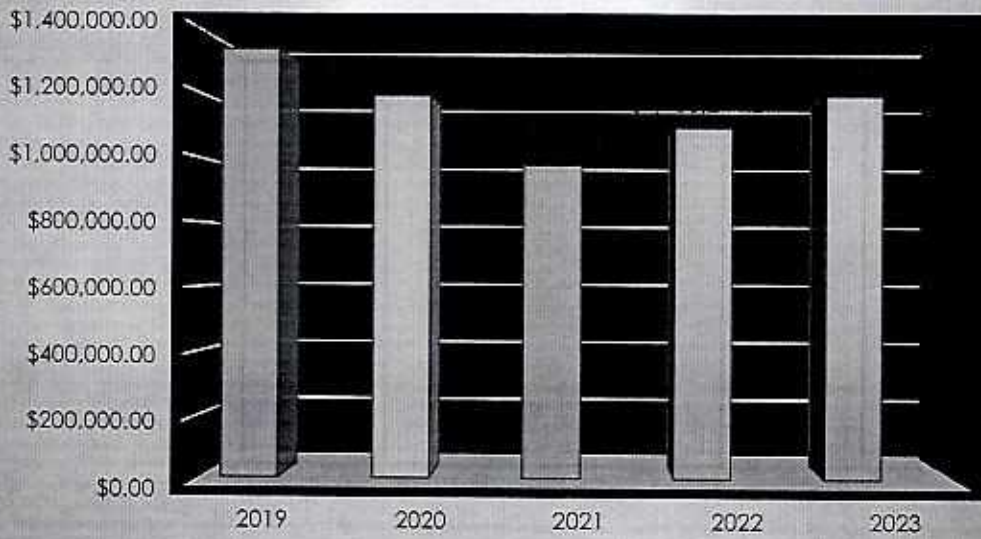
004 Robustecer la investigación científica, el desarrollo tecnológico y la innovación a fin de contribuir al desarrollo del país y a mejorar el bienestar de la sociedad.



005 - Fortalecer la vinculación con los sectores público, social y privado, así como la cultura del emprendimiento, a fin de apoyar el desarrollo de las regiones del país y acercar a los estudiantes y egresados al mercado laboral.



005 - Fortalecer la vinculación con los sectores público, social y privado, así como la cultura del emprendimiento, a fin de apoyar el desarrollo de las regiones del país y acercar a los estudiantes y egresados al mercado laboral.



ANÁLISIS DEL PROCESO DE PLANIFICACIÓN PARA EL CUMPLIMIENTO DE LOS OBJETIVOS DE LOS FONDOS Y PROGRAMAS

A continuación, se enlista los instrumentos de la Metodología del Marco Lógico utilizada en el proceso de Planificación del Instituto Tecnológico de Estudios Superiores de la Región Carbonífera:

- Matriz de Indicadores
- Evaluación de la Matriz MIR
- Ficha de Indicadores
- Tabla de Presupuesto
- Evaluación de PbR

MATRIZ DE INDICADORES 2023

Unidad Ejecutora: IESQ Calidad de Servicio Tipo de Entero: Entero Educativo Superior Unidad Ejecutora: IESQ ITC TECNOLOGÍA DE LA INFORMACIÓN Y COMUNICACIÓN DE LA REGIÓN LAGUNERA Programa de Estudios: TÉCNICO SUPERIOR PARA EL DISEÑO DE SISTEMAS DE INFORMACIÓN Nivel de Estudios: Superior							
1. Tomar la medida de la oferta educativa. 2. Asesorar a la oferta educativa, técnica y profesional.							
3. Asesorar a la oferta educativa, técnica y profesional.							
4. Asesorar a la oferta educativa, técnica y profesional.							
LÍNEA DE ACCIÓN	RESUMEN NARRATIVO	INDICADOR	META INSTITUCIONAL	MÉTODO DE CÁLCULO	MECANISMO DE VERIFICACIÓN	SUPUESTO	
1.1	FIN	Contribuir a mejorar la calidad, la pertinencia y la relevancia de los programas académicos de licenciatura y maestría basados en un nivel de competencia internacional	Propuesta de evaluación elaborada	8 a 2024	Evaluación elaborada en el año N	Indicadores Institucionales	Se conocen las requisitos necesarios para la acreditación de un programa educativo
	PROPÓSITO	Aumentar el porcentaje de estudiantes del nivel de licenciatura en programas académicos reconocidos por su calidad y apertura de programas de pago	Porcentaje de programas de licenciatura acreditados	80 % a 2024	Número de programas de licenciatura acreditados en el año N / Total de programas de licenciatura evaluados en el año N * 100	Indicadores Institucionales	Los programas educativos de licenciatura cumplen con los requisitos necesarios para ser reconocidos a re-acreditación ante un organismo de CPDAS. Los programas educativos a nivel licenciatura que por primera vez son reconocidos ante un organismo CPDAS cumplen con los requisitos para obtener y re-acreditación.
	COMPONENTE	Propuesta de evaluación elaborada, certificada de evaluación de programas académicos y apertura de programas de pago	Porcentaje de estudiantes de licenciatura inscritos en programas acreditados	80 % a 2024	Número de estudiantes de licenciatura inscritos en programas acreditados en el año N / Total de estudiantes de licenciatura en el año N * 100	Indicadores Institucionales	Existen procesos e intereses institucionales comunes para conducir una educación superior con calidad.
	ACTIVIDADES	A1 Realizar la evaluación de los programas educativos del nivel licenciatura. A2 Incrementar el número de programas acreditados a universidades pertenecientes en el nivel licenciatura. A3 Incrementar el porcentaje de estudiantes inscritos en algún programa educativo a nivel licenciatura. A4 Asignar de nuevo programas de pago de acuerdo con los criterios del PNC, con un enfoque de competencia internacional.	Número de nuevos programas de pago acreditados	1 a 2024	Total de nuevos programas de pago acreditados en el año N	Cruce de información de apertura de programas por parte del TADM	Se cuenta con datos que indican que existe profesionalismo interesado en cursar un programa
1.2	FIN	Contribuir a mejorar el nivel de realización del personal académico	Número de Académicos con pago	8 a 2024	Número de nuevos académicos incorporados a la planta docente de Tec. Carbonífera	Indicadores Institucionales	Existen los recursos necesarios para implementar el proceso de admisión incorporados a Tec. Carbonífera
	PROPÓSITO	Formar académicos capacitados y autónomos para brindar un servicio educativo de calidad	Número de académicos participantes en cursos de capacitación	78 anual	Número de académicos participantes en cursos de formación y actualización en el año N	Indicadores Institucionales	Existe un programa de capacitación de formación y actualización docente
	COMPONENTE	Programa de formación, actualización docente profesional y de competencias digitales del personal académico perteneciente en el área de perfil docente y docente actualizados en competencias digitales	Número de académicos con grado de especialidad, maestría o doctorado	60 a 2024	Número de académicos con grado de especialidad, maestría o doctorado en el año N	Indicadores Institucionales	Se cuenta en los docentes el deseo de realizar estudios de especialidad, maestría y doctorado
	ACTIVIDADES	A1 Realizar las gestiones necesarias para incrementar el número de académicos con pago. A2 Promover cursos de formación y actualización. A3 Involucrar al personal docente a realizar estudios de postgrado para obtener el perfil deseado. A4 Capacitar al personal académico en competencias digitales	Número de académicos con renovación de perfil docente vigente Número de académicos con competencias digitales	70 a 2024 70 a 2024	Número de académicos con perfil docente en el año N Número de académicos con competencias digitales en el año N	Indicadores Institucionales Indicadores Institucionales	Se dispone en los docentes los requisitos para la obtención de perfil docente y existe un programa de formación en el postgrado. Se cuenta con la infraestructura necesaria para que los docentes accedan y desarrollen las competencias digitales
1.3	FIN	Contribuir a promover el uso de las tecnologías de información y comunicación en los servicios educativos	Número de académicos formados en cursos educativos digitales, en ambientes virtuales de aprendizaje	40 a 2024	Número de académicos que accedieron al DPEVA en el año N	Indicadores Institucionales	Existen una adecuada programación e instructores suficientes para que los académicos puedan acceder al DPEVA
	PROPÓSITO	Personal docente, de apoyo y directivo con competencias digitales	Número de personal de apoyo y asistencia a la educación y directivos que tienen al menos un curso de capacitación presencial o a distancia	70 anual	Número de personal de apoyo y asistencia a la educación y directivos capacitados en el año N	Indicadores Institucionales	Existen los recursos necesarios para realizar la capacitación de personal de apoyo y asistencia a la educación y directivos
	COMPONENTE	Programa de capacitación en competencias digitales. Cursos en personal capacitado para la producción de contenidos educativos y recursos digitales del Tec. Carbonífera	Número de cursos de producción de materiales educativos y recursos digitales conformados	1 a 2024	Número de cursos de producción conformados en el año N	Indicadores Institucionales	Existen los recursos necesarios para conformar cursos de producción de materiales educativos y recursos digitales
	ACTIVIDADES	A1 Programar capacitaciones para el fortalecimiento de competencias digitales. A2 Formación de cursos para personal académico educativo digital. A3 Formación de personal de apoyo y directivos					
1.4	FIN	Contribuir a mejorar el posicionamiento del Tecnológico Nacional de México a nivel nacional e internacional	Académicos y estudiantes participantes en congresos en materia académica y/o de investigación	20 Académicos a 2024 11 Académicos a 2024	Número de académicos y estudiantes participantes en congresos en materia académica y/o de investigación en el año N	Indicadores Institucionales	Se dispone de recursos suficientes para la participación de académicos y/o de estudiantes en eventos académicos y/o de investigación
	PROPÓSITO	Participación de académicos y estudiantes en los congresos nacionales e internacionales y al ámbito de una segunda lengua	Porcentaje de académicos y alumnos Académico y/o de nivel de comunicación en una segunda lengua	30 % a 2024 (Estudiantes) 20 % a 2024 Académicos	Número de académicos y alumnos con habilidad de comunicación en una segunda lengua en el año N / número total de académicos y alumnos en el año N * 100	Indicadores Institucionales	Existen los recursos necesarios y la disponibilidad del personal académico y/o de apoyo para desarrollar la habilidad de comunicación en una segunda lengua
	COMPONENTE	Programa de una segunda lengua para académicos y estudiantes	Número de académicos y estudiantes que participan en programas de intercambio académico nacional e internacional	70 anual	Número de académicos y estudiantes que participan en programas de intercambio académico nacional e internacional en el año N	Indicadores Institucionales	Existen los recursos suficientes para impulsar la participación de académicos y/o de alumnos en programas de intercambio académico nacional e internacional
	ACTIVIDADES	A1 Involucrar a la comunidad tecnológica a participar en las convocatorias de movilidad. A2 Formar en los estudiantes y personal de Tecnología desarrollar la habilidad de comunicación en una segunda lengua	Número de estudiantes, planes o programas académicos impartidos en una segunda lengua	8 estudiantes a 2024	Número de estudiantes, planes o programas académicos impartidos en una segunda lengua en el año N	Indicadores Institucionales	Se cuenta con el personal con las competencias necesarias para impulsar programas académicos impartidos en una segunda lengua



INSTITUTO TECNOLÓGICO DE ESTUDIOS SUPERIORES DE LA REGIÓN CARBONÍFERA



MATRIZ DE INDICADORES PDR 2023

Unidad Federativa: C.A. Carbonífero de Lengua Unidad Federativa: C.A. Carbonífero de Lengua Centro de Estudios: INSTITUTO TECNOLÓGICO DE ESTUDIOS SUPERIORES DE LA REGIÓN CARBONÍFERA Facultad: ESCUELA TÉCNICA DE INGENIERÍA PARA LA CALIDAD EDUCATIVA Nivel de Educación: TECNOLÓGICO Área de Acción: <input type="checkbox"/> Apoyar la sostenibilidad en el ámbito de equidad y justicia social Programa de Estudios: <input type="checkbox"/> Investigación y Calidad interna, académica y formativa integral Programa de Estudios: <input type="checkbox"/> INVESTIGACIÓN							
LINEA DE ACCIÓN	RESUMEN NARRATIVO	INDICADOR	META INSTITUCIONAL	MÉTODO DE CÁLCULO	MODO DE VERIFICACIÓN	SUPUESTO	
22	FIN	Contribuir a incrementar la atención a la distancia	Número de estudiantes beneficiados con una beca	500 anual	Número de estudiantes beneficiados con beca en el año N	Indicadores y cuestionarios	Se cuentan suficientemente los cuestionarios para que todos los estudiantes puedan obtener una beca
	PROPÓSITO	Estudiantes matriculados en programas de licenciatura y posgrado, involucrados en la participación de estudiantes en programas oficiales de becas, acompañamiento de los estudiantes a través de tutorías y reuniones de orientación educativa para impulsar la eficiencia terminal	Tasa de atención de la matrícula de licenciatura	78 anual	(Matrícula de licenciatura en el año N - Matrícula de licenciatura en el año N-1) * 100	Indicadores institucionales	Se cuenta con las condiciones necesarias para brindar atención a estudiantes que deseen inscribirse y cumplir sus estudios superiores
	COMPONENTE	Programa de becas, Programa de promoción de carreras, Programa de tutorías, Medición, seguimiento y reporte de eficiencia terminal	Tasa de atención de la matrícula de posgrado	12% a 2024	(Matrícula de posgrado a alcanzar en el año N - Matrícula de posgrado a alcanzar en el año N-1) * 100	Indicadores institucionales	Se cuenta con las condiciones necesarias para brindar atención a estudiantes que deseen inscribirse y cumplir sus estudios de posgrado
	ACTIVIDADES	A1 Impulsar a todos los estudiantes de participar en las convocatorias para la obtención de becas A2 Fomentar el acompañamiento estudiantil mediante el programa de tutorías A3 Realización del seguimiento eficiente de la inversión educativa A4 Diseño de estrategias de promoción de carreras para el incremento de la matrícula de licenciatura y posgrado	Tasa de atención de la matrícula de educación no universitaria a distancia y mixta Número de cursos formados Índice de eficiencia terminal de licenciatura	114 % anual 40 a 2024 50% a 2024	(Matrícula de educación no universitaria a distancia y mixta inscrita en el año N - Matrícula de educación no universitaria a distancia y mixta inscrita en el año N-1) * 100 Personal académico formado como bases en el año N Número de estudiantes de licenciatura egresados del IT en el año N / Número de estudiantes de nuevo ingreso en el año N * 100	Indicadores institucionales Indicadores institucionales Indicadores institucionales	Se cuenta con las condiciones necesarias para brindar atención a estudiantes en modalidades no universitarias y cumplir sus estudios superiores no universitarios, a distancia y mixta Existe un programa de capacitación para la formación de tutores Se realiza un adecuado seguimiento de la inversión académica para garantizar la atención de los alumnos que ingresan por cotización generacional
23	FIN	Contribuir a la apertura de programas en la modalidad de educación no universitaria a distancia y mixta					
PROPÓSITO	Estudiantes en nuevos programas académicos en modalidades mixtas	Programa académico en modalidad no universitaria autorizada	3 a 2024	Número de programas académicos autorizados en la modalidad no universitaria en el año N	Oficio de autorización por parte de la Unidad de Educación no Universitaria (UEUNU), Indicadores institucionales	Se cuenta con la capacidad de atención para los estudiantes de educación a distancia de las diferentes especialidades	
COMPONENTE	Programa académico en modalidad no universitaria autorizada						
ACTIVIDADES	A1 Integrar propuestas para evaluar un nuevo programa académico en la modalidad mixta y solicitar la autorización por parte de la Unidad						
24	FIN	Contribuir a fortalecer la infraestructura física y el equipamiento del Tec Carbonífero	Porcentaje de predios regularizados	100 % a 2024	Tarjetas regularizadas en el año N / 100	Diagramas e informes de visitas	Se cuenta con los recursos necesarios para realizar la regularización de predios
	PROPÓSITO	Estudiantes beneficiados gracias a la modernización de talleres y laboratorios Estudiantes beneficiados gracias a la construcción o rehabilitación de nuevos aulas	Porcentaje de talleres y laboratorios modernizados	4 a 2024	(Número de talleres y laboratorios modernizados en el año N / Total de talleres y laboratorios en el año N) * 100	Indicadores institucionales	Se cuenta con los recursos necesarios para realizar la modernización de laboratorios
	COMPONENTE	Laboratorios y talleres modernizados, construcción o rehabilitación de nuevas aulas y predios regularizados	Cantidad de recursos para modernizar el número de aulas regularizadas	1 a 2024	Número de recursos generados para la construcción de nuevas aulas en el año N	Indicadores institucionales	Se cuenta con los recursos necesarios para la construcción o rehabilitación de nuevas aulas
	ACTIVIDADES	A1 Revisar los requisitos necesarios para realizar la regularización A2 Realizar el trámite de autorización de arrendo					



INSTITUTO TECNOLÓGICO DE ESTUDIOS SUPERIORES DE LA REGIÓN CARBONÍFERA



MATRIZ DE INDICADORES PMA 2023

Plan de Acción 2023 - 2024
Fecha de elaboración: 2023
Código de Responsables: PROYECTO REGIONAL
Código de Área: PLAN DE ACCIÓN

Table with 7 columns: LINEA DE ACCIÓN, RESULTADO NARRATIVO, INDICADOR, META INSTITUCIONAL, MÉTODO DE CÁLCULO, MEDIO DE VERIFICACIÓN, SUPUESTO. Contains data for line 3.1.

Table with 7 columns: LINEA DE ACCIÓN, RESULTADO NARRATIVO, INDICADOR, META INSTITUCIONAL, MÉTODO DE CÁLCULO, MEDIO DE VERIFICACIÓN, SUPUESTO. Contains data for line 3.2.

Table with 7 columns: LINEA DE ACCIÓN, RESULTADO NARRATIVO, INDICADOR, META INSTITUCIONAL, MÉTODO DE CÁLCULO, MEDIO DE VERIFICACIÓN, SUPUESTO. Contains data for line 3.3.



Entidad Promotora: IES Carbonífero de Jaramá
 Área de Planeación: IES Carbonífero de Jaramá
 Unidad de Planeación: IES Carbonífero de Jaramá
 Particularidad: Proceso de Planeación y Evaluación del Desempeño
 Objetivo: 14. Realizar la investigación científica, el desarrollo tecnológico y la innovación a fin de contribuir al desarrollo del país y a mejorar el bienestar de la sociedad.
 Estrategia: 14. Fortalecimiento de la investigación, el desarrollo tecnológico, la innovación y el emprendimiento.
 Objetivo Específico: 14.1.2.1.1.1

LINEA DE ACCIÓN	RESUMEN NARRATIVO	INDICADOR	META INSTITUCIONAL	MÉTODO DE CÁLCULO	MEDO DE VERIFICACIÓN	SUPUESTO
4.1	FIN Contribuir al incremento de los productos de la investigación científica, al desarrollo tecnológico y la innovación.	Tasa de variación de académicos registrados en el SIH	100 % a 2024 (2 DICCIENTOS CON CINCO)	[Académicos registrados en el SIH en el año N] / [Académicos registrados en el SIH en el año N-1] x 100	Indicadores Institucionales	Se deben contar los datos para tener los requisitos para participar en el SIH
	PROPOSITO Que los estudios (del estudio en una institución que cuenta con cursos registrados en el SIH que además cuenta con cursos académicos en operación) y que puedan participar en proyectos de investigación.	Número de cursos académicos conformados y en operación	1 a 2024	Número de cursos académicos conformados y operando en el año N	Indicadores Institucionales	Existen las condiciones necesarias de infraestructura y personal para conformar cursos académicos conformados y en operación
	COMPONENTE Asesorías técnicas en el Sistema Nacional de Investigadores. Grupos de trabajo interdisciplinarios para la innovación y emprendimiento. Cursos Académicos conformados y operando. Colaborar participando como Investigadores y Tecnólogos.	Número de grupos de trabajo interdisciplinarios para la innovación y emprendimiento integrados y en operación	1 a 2024	Número de grupos de trabajo interdisciplinarios integrados y operando en el año N	Indicadores Institucionales	Existen las condiciones necesarias de infraestructura y personal para conformar grupos de trabajo interdisciplinarios integrados y operando
	ACTIVIDADES A1 Promover en los académicos el cumplimiento de los requisitos para ser miembros del SIH A2 Impulsar la conformación de equipos académicos A3 Fomentar la formación de grupos de trabajo interdisciplinarios para la innovación y emprendimiento A4 Difundir en los estudiantes la importancia de la participación en proyectos de investigación	Número de estudiantes de licenciatura que participan en proyectos de investigación	100 anuales	Número de estudiantes de licenciatura que participan en proyectos de investigación en el año N	Indicadores Institucionales	Existen una adecuada dotación en cuanto a la conformación de equipos para que todos los estudiantes participen en proyectos de investigación

LINEA DE ACCIÓN	RESUMEN NARRATIVO	INDICADOR	META INSTITUCIONAL	MÉTODO DE CÁLCULO	MEDO DE VERIFICACIÓN	SUPUESTO
4.2	FIN Contribuir al incremento de los productos de la investigación científica, al desarrollo tecnológico y la innovación.	Número de proyectos de investigación científica, desarrollo tecnológico e innovación financiada	1 a 2024	Número de proyectos de investigación científica, desarrollo tecnológico e innovación financiada en el año N	Indicadores Institucionales	Se realice la suficiente promoción para impulsar a los estudiantes y académicos a participar en proyectos de investigación científica, desarrollo tecnológico e innovación financiada y se realicen los procesos pertinentes para la financiación de los mismos
	PROPOSITO Protección ambiental participando en proyectos financiados Alfanzas realizadas para desarrollo de proyectos de I+D+I Académicos participando en redes de investigación Estudiantes de pregrado participando en proyectos de investigación Artículos de investigación publicados en revistas indexadas	Número de alianzas con los diferentes sectores regionales para desarrollar proyectos de Ciencia, Tecnología e Innovación	3 anual	Número de alianzas realizadas con los diferentes sectores regionales para desarrollo de proyectos de ciencia, tecnología e innovación en el año N	Indicadores Institucionales	Se realicen las gestiones necesarias con los diferentes sectores para el desarrollo de proyectos de ciencia, tecnología e innovación
	COMPONENTE Proyectos de investigación científica, desarrollo tecnológico e innovación con énfasis a la solución de problemas regionales y nacionales. Alianzas para el desarrollo con académicos en redes de investigación científica y tecnológica. Estudiantes de pregrado participando en los mismos a fomentar la publicación de resultados de las investigaciones realizadas	Número de académicos que participan en redes de investigación científica y tecnológica	3 a 2024	Número de académicos que participan en redes de investigación científica y tecnológica en el año N	Indicadores Institucionales	Se cumplen con las condiciones de incorporación de redes de académicos que participan en redes de investigación científica y tecnológica
	ACTIVIDADES A1 Impulsar la realización de proyectos de investigación científica, desarrollo tecnológico e innovación financiados A2 Fomentar las alianzas con diferentes sectores regionales con la participación de académicos en dichos temas A3 Impulsar en los estudiantes de pregrado la participación en proyectos de investigación A4 Fomentar la publicación de artículos de investigación en revistas indexadas nacionales e internacionales	Número de estudiantes de pregrado que participan en proyectos de investigación en el año N	10 a 2024	Número de estudiantes de pregrado que participan en proyectos de investigación en el año N	Indicadores Institucionales	Existen un adecuado programa para la participación de estudiantes de pregrado que participan en proyectos de investigación

LINEA DE ACCIÓN	RESUMEN NARRATIVO	INDICADOR	META INSTITUCIONAL	MÉTODO DE CÁLCULO	MEDO DE VERIFICACIÓN	SUPUESTO
4.3	FIN Contribuir al fortalecimiento de la infraestructura de la actividad científica, tecnológica y de innovación.	Número de convenios de uso compartido de instalaciones para las actividades científicas, tecnológicas y de innovación realizadas	2 a 2024	Número de convenios de uso compartido de instalaciones para las actividades científicas, tecnológicas y de innovación realizadas en el año N	Indicadores Institucionales	Se realicen las gestiones necesarias para la firma de convenios de uso compartido de instalaciones para las actividades científicas, tecnológicas y de innovación
	PROPOSITO Convenios firmados para aprovechamiento de las instalaciones para las actividades científicas, tecnológicas y de innovación					
	ACTIVIDADES A1 Impulsar la firma de convenios de uso compartido de instalaciones para las actividades científicas, tecnológicas y de innovación realizadas					

INSTITUTO TECNOLÓGICO DE ESTUDIOS SUPERIORES DE LA REGIÓN CARBONÍFERA						
MATRIZ DE INDICADORES POR 2023						
Unidad Ejecutora: 001 Unidad de Gestión Área: 001 Educación Superior INICIALES RESPONSABLE: INSTITUTO TECNOLÓGICO DE ESTUDIOS SUPERIORES DE LA REGIÓN CARBONÍFERA PROYECTO: PROYECTO DE INVESTIGACIÓN Y DESARROLLO TECNOLÓGICO EL NOMBRE DEL PLAN DE: PLAN DE DESARROLLO INSTITUCIONAL OBJETIVO: 1. Promover la vinculación con los sectores público, social y privado, así como la industria del conocimiento, a fin de apoyar el desarrollo de la región del país y servir a los estudiantes y egresados del servicio. Meta: CATEGORÍA: 1. Promover el fortalecimiento de la investigación, el desarrollo tecnológico, la innovación y el emprendimiento. RESULTADOS: 001.01.01 01.01.01.01						
ÁREA DE ACCIÓN	RESUMEN NARRATIVO	INDICADOR	META INSTITUCIONAL	FÓRMULA DE CÁLCULO	MÉTODO DE VERIFICACIÓN	SUPUESTO
5.1	FIN Contribuir a mejorar los resultados de vinculación institucional.	Consejo de Vinculación en operación.	1 a 2024	Consejo de Vinculación en operación en el año N.	Indicadores Institucionales	Se realiza los gestiones necesarias para mantener en Consejo de Vinculación en operación.
	PROCESO Escuelas, que gracias a los convenios de vinculación y al consejo de vinculación de la institución, pueden participar en actividades de vinculación con los diferentes sectores.	Número de convenios vigentes de vinculación entre el Tec Carbonífera y otras Tecnológicas y Centros.	2 a 2024	Número de convenios de vinculación entre Tec Carbonífera e Institutos Tecnológicos y Centros vigentes en el año N.	Indicadores Institucionales	Se realizan las gestiones necesarias para la firma de convenios de vinculación entre Tec Carbonífera e Institutos Tecnológicos y Centros.
	COMPONENTE Escuelas participantes en la realización de proyectos por medio de convenios de colaboración (Centro de servicios de capacitación, consultoría, desarrollo, investigación e innovación) a las firms, empresas, medianas y grandes empresas como: medidas de desarrollo, competitividad, sustentabilidad y generación de recursos.	Número de convenios vigentes de vinculación del Tecnológico con otras instituciones de educación superior nacionales e internacionales.	4 a 2024	Número de convenios de vinculación del Tecnológico con otras instituciones de educación superior nacionales e internacionales vigentes en el año N.	Indicadores Institucionales	Se realizan las actividades pertinentes para la firma de convenios de vinculación del Tecnológico con otras instituciones de educación superior nacionales e internacionales.
	ACTIVIDADES A1 Promover la sustentación del convenio en vigencia y la realización de las reuniones periódicas. A2 Firmar la firma de convenios de vinculación con otras tecnológicas, centros y otras instituciones de educación superior, nacionales e internacionales. A3 Firmar la firma de convenios o contratos vigentes de vinculación con los sectores público, social y privado a través del número de estudiantes que participan en proyectos de vinculación.	Número de convenios o contratos vigentes de vinculación con los sectores público, social y privado. Número de estudiantes que participan en proyectos de vinculación con los sectores público, social y privado en el año N.	66 a 2024 200 años	Número de convenios o contratos de vinculación con los sectores público, social y privado vigentes en el año N. Número de estudiantes que participan en proyectos de vinculación con los sectores público, social y privado en el año N.	Indicadores Institucionales Indicadores Institucionales	Se realizan las gestiones necesarias para la firma de convenios o contratos de vinculación con los sectores público, social y privado. Se evalúa las prestaciones necesarias para los estudiantes que participan en proyectos de vinculación con los sectores público, social y privado.
5.2	FIN Contribuir a la gestión de la propiedad intelectual.	Número de registros de propiedad intelectual.	1 a 2024	Número de registros de propiedad intelectual en el año N.	Indicadores Institucionales	Se evalúan con los recursos suficientes que permitan el registro de propiedad intelectual.
	PROCESO Que los docentes y estudiantes del Tec Carbonífera realicen registros de Propiedad Intelectual y contratos o convenios firmados para ello.	Número de registros de propiedad intelectual.	1 a 2024	Número de registros de propiedad intelectual en el año N.	Indicadores Institucionales	Se evalúan con los recursos suficientes que permitan el registro de propiedad intelectual.
	COMPONENTE Firma de convenios o contratos en materia de registro y protección de la propiedad intelectual con organismos y agencias nacionales e internacionales.	Número de convenios o contratos en materia de registro y protección de la propiedad intelectual con organismos y agencias nacionales e internacionales realizados.	1 a 2024	Número de convenios o contratos en materia de registro y protección de la propiedad intelectual con organismos y agencias nacionales e internacionales realizados en el año N.	Indicadores Institucionales	Se realizan las gestiones necesarias para la firma de convenios o contratos en materia de registro y protección de la propiedad intelectual con organismos y agencias nacionales e internacionales.
	ACTIVIDADES A1 Registrar el registro de propiedad intelectual de los proyectos realizados tanto por docentes como por tesis doctorales. A2 Promover la difusión de los resultados para el registro de propiedad intelectual. A3 Registrar la firma de convenios o contratos en materia de registro y protección de la propiedad intelectual con los organismos correspondientes.	Número de registros de propiedad intelectual. Número de registros de propiedad intelectual con organismos y agencias nacionales e internacionales realizados.	1 a 2024	Número de registros de propiedad intelectual con organismos y agencias nacionales e internacionales realizados en el año N.	Indicadores Institucionales	Se evalúan con los recursos suficientes que permitan el registro de propiedad intelectual.
5.3	FIN Contribuir al desarrollo del tejido empresarial y a la creación de empresas de base tecnológica.	Número de empresas incubadas.	2 anual	Número de empresas incubadas en el año N.	Indicadores Institucionales	Se realiza la atención oportuna para el emprendimiento de negocios en la comunidad en general.
	PROCESO Las empresas de la región y estudiantes del Tec Carbonífera puedan crear su propio negocio, dar seguimiento a los negocios.	Número de empresas de base tecnológica creadas.	1 a 2024	Número de empresas de base tecnológica creadas en el año N.	Indicadores Institucionales	Se realiza la atención oportuna para la creación de empresas de base tecnológica.
	COMPONENTE Empresas incubadas y empresas incorporadas en el mercado laboral.	Porcentaje de empresas incorporadas al mercado laboral en los primeros cinco meses de la gestión.	50 %, anual	Número de empresas incorporadas al mercado laboral en los primeros cinco meses de la gestión.	Indicadores Institucionales	Se cuenta con el adecuado programa de seguimiento de empresas, con la finalidad de seguir su desenvolvimiento en el mercado laboral en los primeros cinco meses de la gestión.
	ACTIVIDADES A1 Impulsar a la comunidad tecnológica a la formación de nuevas empresas. A2 Promover de manera en las empresas para conseguir una mejor colocación de los egresados en el sector laboral.	Número de empresas incubadas y empresas incorporadas en el mercado laboral.	2 anual	Número de empresas incubadas y empresas incorporadas en el mercado laboral en el año N.	Indicadores Institucionales	Se realiza la atención oportuna para el emprendimiento de negocios en la comunidad en general.



Formal Federativo del Estado de Veracruz
 Centro de Estudios, 2013. Edición de la versión
 Unidad de Responsabilidades del Instituto Tecnológico de Estudios Superiores de la Región Carbonífera
 Centro de Estudios, 2013. Edición de la versión de la Unidad de Responsabilidades del Instituto Tecnológico de Estudios Superiores de la Región Carbonífera
 SELECCIÓN DE INDICADORES
 OBJETIVO: 1. Mantener la gestión académica con excelencia, fomentar, implementar y evaluar el uso de las tecnologías y dar mayor respuesta a las demandas de la sociedad.
 ACTIVIDADES: 1. Fomentar la excelencia académica.
 PRESUPUESTO: 1. Fomentar la excelencia académica.

LÍNEA DE ACCIÓN	RESUMEN NARRATIVO	INDICADOR	META INSTITUCIONAL	MÉTODO DE CÁLCULO	MECANISMO DE VERIFICACIÓN	SUPUESTO
6.1	FIN Contribuir a renovar el marco jurídico-normativo del Tac Carbonífera	Manual de organización actualizado	1 anual	Manual de organización actualizado en el año N	Página web institucional	Se realiza la adecuada actualización al Manual de Organización del Tac Carbonífera
	PROPÓSITO Manual de organización y de procedimientos actualizado del Tac Carbonífera	Manual de procedimientos actualizado	1 anual	Manual de procedimientos actualizado en el año N	Página web institucional	Se realiza la adecuada actualización al Manual de Procedimientos del Tac Carbonífera
	COMPONENTE Manual de Organización y Procedimientos actualizado	Revisión de programas de trabajo elaborados de forma inclusiva y democrática	1 anual	Programa de programa de trabajo de forma inclusiva y democrática en el año N	Indicadores institucionales	Se realiza el suficiente número de inclusiones para la actualización de programas de forma inclusiva y democrática
	ACTIVIDADES A1 Realizar la actualización del manual de procedimientos A2 Realizar la actualización del manual de procedimientos	Implementación de una estrategia institucional de comunicación	1 anual	1 número implementación de estrategia institucional de comunicación en el año N	Indicadores institucionales	Se realiza la adecuada actualización al Manual de Procedimientos del Tac Carbonífera
6.2	RESUMEN NARRATIVO Contribuir a fortalecer los sistemas para la gobernanza y mejora de la gestión institucional	Sistema de gestión de la calidad certificado	1 anual	Certificado en el sistema de gestión en el año N	Página web institucional / Certificado de sistema de gestión de calidad	Se cumplen con los requisitos suficientes para la conservación de la norma ISO 9001:2015
	PROPÓSITO Evaluación del desempeño evaluando en una evaluación externa y con reconocimientos	Certificación en el sistema de gestión ambiental	1 anual	Certificación en el sistema de gestión ambiental en el año N	Página web institucional / Certificado de sistema de gestión ambiental	Se cumplen con los requisitos suficientes para la conservación de la norma ISO 14001:2015
	COMPONENTE Certificación de los sistemas de gestión de la calidad, ambiental, de energía, de salud y seguridad, y de responsabilidad social	Certificación en el sistema de gestión de energía certificado	1 anual	Certificación en el sistema de gestión de energía en el año N	Página web institucional / Certificado de los diferentes sistemas	Se cumplen con los requisitos suficientes para la conservación de la norma ISO 50001:2018
	ACTIVIDADES A1 Fomentar la certificación y mantenimiento de los sistemas de gestión integral. A2 Promover entre la comunidad tecnológica la importancia del cumplimiento a los requisitos para mantener las certificaciones. A3 Definir los requisitos de los diferentes sistemas de gestión para conservar las certificaciones y el mantenimiento de responsabilidad social	Certificación en el sistema de equidad de género certificado	1 anual	Certificación en el sistema de equidad de género en el año N	Página web institucional / Certificación de equidad de género	Se cumplen con los requisitos suficientes para la conservación de la Norma Mexicana de Equidad Laboral
		Certificado con sistema de gestión de la salud y seguridad en el trabajo certificado	1 anual	Certificación en el sistema de gestión de la salud y seguridad en el trabajo en el año N	Página web institucional / Certificado del sistema de gestión de la salud y seguridad en el trabajo certificado	Se cumplen con los requisitos suficientes para la conservación de la norma ISO 45001:2018
		Promoción de institutos tecnológicos y centros que cuenten con reconocimiento a la responsabilidad social	1 anual	Reconocimiento a la responsabilidad social en el año N	Página web institucional / Reconocimiento a la responsabilidad social	Se cumplen con los requisitos suficientes para la conservación de la ODA en materia de responsabilidad social
Hábitat de sistemas de información ambiental, integrados y/o actualizados	1 anual	Número de sistemas de información ambiental, integrados y/o actualizados en el año N	Indicadores institucionales	Se cumple con las infraestructuras necesarias para realizar programas de información institucional		
6.3	RESUMEN NARRATIVO Contribuir a diseñar herramientas que contribuyan a un financiamiento suficiente	Incremento del presupuesto del Tac Carbonífera (gestión)	1 anual	Número de gestiones para el incremento del presupuesto del Tac Carbonífera	Presupuesto aprobado / Documento de gestión de recursos	Se realizan las gestiones en la instancia competente para incrementar el presupuesto del Tac Carbonífera
	PROPÓSITO Estudiar las herramientas que permitan incrementar el presupuesto del Tac Carbonífera					
6.4	RESUMEN NARRATIVO Contribuir a fortalecer los mecanismos para garantizar la transparencia, rendición de cuentas y el control a la corrupción					
	PROPÓSITO Que los miembros del Tac Carbonífera evalúen en una institución donde el personal cuente con control de ética y prevención de conflictos de interés, un programa de equidad, eficiencia y responsabilidad de los recursos y que realice rendición de cuentas	Comité de Ética y Prevención de Conflictos de Interés en operación	1 anual	Comité de Ética y Prevención de Conflictos de Interés en operación en el año N	Indicadores institucionales	Se realiza la adecuada difusión sobre los comités de ética y prevención de conflictos
	COMPONENTE Comité de Ética y Prevención de Conflictos de Interés en operación. Programa de equidad, eficiencia y responsabilidad en el uso de los recursos presentados. Informe de rendición de cuentas presentado	Programa de equidad, sustentabilidad, eficiencia y responsabilidad en el uso de los recursos implementado	1 anual	Programa de equidad, sustentabilidad, eficiencia y responsabilidad en el uso de los recursos en el año N	Indicadores institucionales	Se realiza un programa de equidad, sustentabilidad, eficiencia y responsabilidad en el uso de los recursos
	ACTIVIDADES A1 Fomentar el cumplimiento de la informes de rendición de cuentas A2 Dar cumplimiento a los estándares y códigos de ética institucional A3 Mantener actualizada la plataforma de transparencia	Informe de rendición de cuentas presentado	1 anual	Informe de rendición de cuentas presentado en el año N	Documento con informe de rendición de cuentas que ha presentado e indicadores institucionales	Se cumple con el requisito de la presentación en tiempo y forma del informe de rendición de cuentas
		Número de informes de Autoevaluación y de Laborales presentados en el Consejo Técnico de Administración en el año N	4 anuales	Indicadores institucionales	Se cumple con el personal capacitado para la elaboración de informes de autoevaluación y de labores integrales	

FICHA DE INDICADORES 2023

INSTITUTO TECNOLÓGICO DE ESTUDIOS SUPERIORES DE LA REGIÓN CARABOPIÑA
FICHA TÉCNICA DE INDICADOR



Dependencia:	Instituto Tecnológico de Estudios Superiores de la Región Carabopina										
Código:	FICHA TÉCNICA DE INDICADOR										
Objetivo:	Calidad educativa, académica y formación integral										
Datos de identificación											
Nombre del indicador:	Deducción										
Proceso de medición:	Evaluación de los programas académicos de los estudiantes										
Tipo de indicador:	Cuantitativo y cualitativo										
Ubicación:	Carabopina										
Unidad de medida:	Porcentaje de estudiantes										
Programa de medición:	Evaluación de los programas de estudios de los estudiantes en el año 2023 de los programas de licenciatura de la región de Carabopina en el año 2023										
Fecha:	Año 2023										
Fuente:											
Fuente: https://www.itec.edu.co/boletines/boletines-de-actualizacion											
Responsable del indicador:	Docentes										
Coordinador académico:	M.C. José Luis Lara Salazar										
Coordinador pedagógico:	Procuraduría										
Local:	Carabopina										
Ámbito de estudio:	Ámbito de disponibilidad de la información										
Actualización:	Anual										
Características y comentarios											
Forma de medir (normalización):											
Bases estadísticas:											
<table border="1"> <tr> <th colspan="2">Aceptable</th> <th colspan="2">Satisfactorio</th> </tr> <tr> <td>>= 80%</td> <td>< 80%</td> <td>>= 70%</td> <td>< 70%</td> </tr> </table>				Aceptable		Satisfactorio		>= 80%	< 80%	>= 70%	< 70%
Aceptable		Satisfactorio									
>= 80%	< 80%	>= 70%	< 70%								
Comentarios (de cambios y modificaciones / Observaciones)											

INSTITUTO TECNOLÓGICO DE ESTUDIOS SUPERIORES DE LA REGIÓN CARABOPIÑA



FICHA TÉCNICA DE INDICADOR

Dependencia:	Instituto Tecnológico de Estudios Superiores de la Región Carabopina										
Código:	FICHA TÉCNICA DE INDICADOR										
Objetivo:	Calidad educativa, académica y formación integral										
Datos de identificación											
Nombre del indicador:	Deducción										
Proceso de medición:	Evaluación de los programas académicos de los estudiantes en el año 2023 de los programas de licenciatura de la región de Carabopina en el año 2023										
Tipo de indicador:	Cuantitativo y cualitativo										
Ubicación:	Carabopina										
Unidad de medida:	Porcentaje de estudiantes										
Programa de medición:	Evaluación de los programas de estudios de los estudiantes en el año 2023 de los programas de licenciatura de la región de Carabopina en el año 2023										
Fecha:	Año 2023										
Fuente:											
Fuente: https://www.itec.edu.co/boletines/boletines-de-actualizacion											
Responsable del indicador:	Docentes										
Coordinador académico:	M.C. José Luis Lara Salazar										
Coordinador pedagógico:	Procuraduría										
Local:	Carabopina										
Ámbito de estudio:	Ámbito de disponibilidad de la información										
Actualización:	Anual										
Características y comentarios											
Forma de medir (normalización):											
Bases estadísticas:											
<table border="1"> <tr> <th colspan="2">Aceptable</th> <th colspan="2">Satisfactorio</th> </tr> <tr> <td>>= 80%</td> <td>< 80%</td> <td>>= 70%</td> <td>< 70%</td> </tr> </table>				Aceptable		Satisfactorio		>= 80%	< 80%	>= 70%	< 70%
Aceptable		Satisfactorio									
>= 80%	< 80%	>= 70%	< 70%								
Comentarios (de cambios y modificaciones / Observaciones)											

INSTITUTO TECNOLÓGICO DE ESTUDIOS SUPERIORES DE LA REGIÓN CARABOPIÑA



FICHA TÉCNICA DE INDICADOR

Dependencia:	Instituto Tecnológico de Estudios Superiores de la Región Carabopina										
Código:	FICHA TÉCNICA DE INDICADOR										
Objetivo:	Calidad educativa, académica y formación integral										
Datos de identificación											
Nombre del indicador:	Deducción										
Proceso de medición:	Evaluación de los programas académicos de los estudiantes en el año 2023 de los programas de licenciatura de la región de Carabopina en el año 2023										
Tipo de indicador:	Cuantitativo y cualitativo										
Ubicación:	Carabopina										
Unidad de medida:	Porcentaje de estudiantes										
Programa de medición:	Evaluación de los programas de estudios de los estudiantes en el año 2023 de los programas de licenciatura de la región de Carabopina en el año 2023										
Fecha:	Año 2023										
Fuente:											
Fuente: https://www.itec.edu.co/boletines/boletines-de-actualizacion											
Responsable del indicador:	Docentes										
Coordinador académico:	M.C. José Luis Lara Salazar										
Coordinador pedagógico:	Procuraduría										
Local:	Carabopina										
Ámbito de estudio:	Ámbito de disponibilidad de la información										
Actualización:	Anual										
Características y comentarios											
Forma de medir (normalización):											
Bases estadísticas:											
<table border="1"> <tr> <th colspan="2">Aceptable</th> <th colspan="2">Satisfactorio</th> </tr> <tr> <td>>= 80%</td> <td>< 80%</td> <td>>= 70%</td> <td>< 70%</td> </tr> </table>				Aceptable		Satisfactorio		>= 80%	< 80%	>= 70%	< 70%
Aceptable		Satisfactorio									
>= 80%	< 80%	>= 70%	< 70%								
Comentarios (de cambios y modificaciones / Observaciones)											

INSTITUTO TECNOLÓGICO DE ESTUDIOS SUPERIORES DE LA REGIÓN CACAHUENSE

FICHA TÉCNICA DE INDICADOR

Dependencia: Instituto Tecnológico de Estudios Superiores de la Región Cahuense	
Clase: 1. Promover el cambio en la oferta educativa.	
Sub-clase: 1.1. Cambiar currículos, métodos y formatos de pago.	
Datos de identificación	
Nombre del indicador:	Actualización
Ámbito de aplicación:	Ámbito de acción
Objetivo:	Actualizar el currículo del programa de Ingeniería de Gestión de la Tecnología de RMC, con un enfoque de competencias orientadas.
Objeto de estudio:	Actualizar el currículo
Unidad de medida:	Porcentaje de cursos
Forma de presentación:	Tabla de honorarios de programas actualizados en el año N
Ciclo base:	Mayo 2016
Metadatos	
Palabras clave:	
Descripción del indicador:	
Organización de destino: M.C. María Leticia Sotelo	Ámbito: Académico
Organización gestora:	Proyecto:
Ámbito de estudio:	UOM: Unidad más alta
Forma de presentación:	Plano de disponibilidad de la información
Características y representaciones	
Forma de representación:	Forma estadística
Ámbito de acción:	Ámbito
Organización de destino:	Organización
Organización gestora:	Organización
Ámbito de estudio:	Organización
Forma de presentación:	Organización

INSTITUTO TECNOLÓGICO DE ESTUDIOS SUPERIORES DE LA REGIÓN CACAHUENSE

FICHA TÉCNICA DE INDICADOR

Dependencia: Instituto Tecnológico de Estudios Superiores de la Región Cahuense	
Clase: 1. Promover el cambio en la oferta educativa.	
Sub-clase: 1.1. Cambiar currículos, métodos y formatos de pago.	
Datos de identificación	
Nombre del indicador:	Actualización
Ámbito de aplicación:	Ámbito de acción
Objetivo:	Actualizar el currículo del programa de formación, actualización docente y profesional de personal académico.
Objeto de estudio:	Actualizar el currículo
Unidad de medida:	Porcentaje de cursos
Forma de presentación:	Tabla de honorarios de programas actualizados en el año N
Ciclo base:	Mayo 2016
Metadatos	
Palabras clave:	
Descripción del indicador:	
Organización de destino: M.C. María Leticia Sotelo	Ámbito: Académico
Organización gestora:	Proyecto:
Ámbito de estudio:	UOM: Unidad más alta
Forma de presentación:	Plano de disponibilidad de la información
Características y representaciones	
Forma de representación:	Forma estadística
Ámbito de acción:	Ámbito
Organización de destino:	Organización
Organización gestora:	Organización
Ámbito de estudio:	Organización
Forma de presentación:	Organización

INSTITUTO TECNOLÓGICO DE ESTUDIOS SUPERIORES DE LA REGIÓN CACAHUENSE

FICHA TÉCNICA DE INDICADOR

Dependencia: Instituto Tecnológico de Estudios Superiores de la Región Cahuense	
Clase: 1. Promover el cambio en la oferta educativa.	
Sub-clase: 1.1. Cambiar currículos, métodos y formatos de pago.	
Datos de identificación	
Nombre del indicador:	Actualización
Ámbito de aplicación:	Ámbito de acción
Objetivo:	Actualizar el currículo del programa de formación, actualización docente y profesional de personal académico.
Objeto de estudio:	Actualizar el currículo
Unidad de medida:	Porcentaje de cursos
Forma de presentación:	Tabla de honorarios de programas actualizados en el año N
Ciclo base:	Mayo 2016
Metadatos	
Palabras clave:	
Descripción del indicador:	
Organización de destino: M.C. María Leticia Sotelo	Ámbito: Académico
Organización gestora:	Proyecto:
Ámbito de estudio:	UOM: Unidad más alta
Forma de presentación:	Plano de disponibilidad de la información
Características y representaciones	
Forma de representación:	Forma estadística
Ámbito de acción:	Ámbito
Organización de destino:	Organización
Organización gestora:	Organización
Ámbito de estudio:	Organización
Forma de presentación:	Organización

INSTITUTO TECNOLÓGICO DE ESTUDIOS SUPERIORES DE LA REGIÓN CAHOQUEÑA	
FICHA TÉCNICA DE INDICADOR	
Indicador: Perfil de Tecnología de Estudios Superiores de la Región Cañoqueña	
Código: F-001	
Objetivo: Fomentar la calidad de la educación superior	
Objeto de medición: Calidad educativa, científica y tecnológica superior	
Datos de Identificación	
Nombre del indicador:	Origen:
Forma de medición:	Instrumento de medición:
Unidad de medida:	Alcance:
Frecuencia de medición:	Periodicidad:
Responsable de la medición:	Fecha de actualización de la información:
Fecha de actualización del programa:	Agencia de datos:
Metadatos	
URL:	
Mapa de ubicación:	
Responsable del indicador:	Ámbito:
Departamento de Gestión: M.A.Y.L. Dirección de Gestión de la Calidad	Medición:
Indicador específico:	Procedimiento:
Unidad de medida:	Unidad de medida:
Fecha de actualización:	Fecha de actualización de la información:
Fecha de actualización del programa:	Agencia de datos:
Características y observaciones	
Forma de presentación:	
Alcance:	Medición:
Unidad de medida:	Procedimiento:
Fecha de actualización:	Fecha de actualización de la información:
Fecha de actualización del programa:	Agencia de datos:
Observaciones y acciones de mejoramiento / mejoramiento	

INSTITUTO TECNOLÓGICO DE ESTUDIOS SUPERIORES DE LA REGIÓN CAHOQUEÑA	
FICHA TÉCNICA DE INDICADOR	
Indicador: Perfil de Tecnología de Estudios Superiores de la Región Cañoqueña	
Código: F-001	
Objetivo: Fomentar la calidad de la educación superior	
Objeto de medición: Calidad educativa, científica y tecnológica superior	
Datos de Identificación	
Nombre del indicador:	Origen:
Forma de medición:	Instrumento de medición:
Unidad de medida:	Alcance:
Frecuencia de medición:	Periodicidad:
Responsable de la medición:	Fecha de actualización de la información:
Fecha de actualización del programa:	Agencia de datos:
Metadatos	
URL:	
Mapa de ubicación:	
Responsable del indicador:	Ámbito:
Departamento de Gestión: M.P. Centro Científico, Tecnológico e Innovación	Medición:
Indicador específico:	Procedimiento:
Unidad de medida:	Unidad de medida:
Fecha de actualización:	Fecha de actualización de la información:
Fecha de actualización del programa:	Agencia de datos:
Características y observaciones	
Forma de presentación:	
Alcance:	Medición:
Unidad de medida:	Procedimiento:
Fecha de actualización:	Fecha de actualización de la información:
Fecha de actualización del programa:	Agencia de datos:
Observaciones y acciones de mejoramiento / mejoramiento	

INSTITUTO TECNOLÓGICO DE ESTUDIOS SUPERIORES DE LA REGIÓN CARIBEÑA	
FICHA TÉCNICA DE INDICADOR	
Departamento:	Unidad Tecnológica de Estudios Superiores de la Región Caribeña
Objetivo 1:	Formación de calidad de la planta docente
Objetivo 2:	Control de calidad, cobertura y formación docente
Datos de identificación	
Nombre del indicador:	Docentes
Objetivo de medición con competencias digitales:	Actualización de la base documental de competencias digitales
Objetivo de medición:	Formación a medida
Entregable:	Calidad
Unidad de medida:	Porcentaje de calidad
Indicador con competencias digitales:	Porcentaje de docentes con competencias digitales en el año N
Alcance:	Toda planta
FE:	SI
Metadatos	
FE: No. de estudiantes matriculados en el curso (denominador)	
Responsable del indicador:	Docente
Responsable académico:	Asesorado
Cobertura geográfica:	Presencial
Costo:	Cada sesión anual
Unidad de medida:	Porcentaje de actualización de la información
Forma de medición con competencias digitales:	Autoevaluación
Características y consideraciones	
Forma de medir (autoevaluación):	Autoevaluación
Alcance:	TODA
Indicador de gestión o académica:	Académica
Indicador de gestión o académica:	Académica
Indicador de gestión o académica:	Académica

INSTITUTO TECNOLÓGICO DE ESTUDIOS SUPERIORES DE LA REGIÓN CARIBEÑA	
FICHA TÉCNICA DE INDICADOR	
Departamento:	Unidad Tecnológica de Estudios Superiores de la Región Caribeña
Objetivo 1:	Formación de calidad de la planta docente
Objetivo 2:	Control de calidad, cobertura y formación docente
Datos de identificación	
Nombre del indicador:	Docentes
Objetivo de medición con competencias digitales:	Actualización de la base documental de competencias digitales
Objetivo de medición:	Formación a medida
Entregable:	Calidad
Unidad de medida:	Porcentaje de calidad
Indicador con competencias digitales:	Porcentaje de docentes con competencias digitales en el año N
Alcance:	Toda planta
FE:	SI
Metadatos	
FE: No. de estudiantes matriculados en el curso (denominador)	
Responsable del indicador:	Docente
Responsable académico:	Asesorado
Cobertura geográfica:	Presencial
Costo:	Cada sesión anual
Unidad de medida:	Porcentaje de actualización de la información
Forma de medición con competencias digitales:	Autoevaluación
Características y consideraciones	
Forma de medir (autoevaluación):	Autoevaluación
Alcance:	TODA
Indicador de gestión o académica:	Académica
Indicador de gestión o académica:	Académica
Indicador de gestión o académica:	Académica

INSTITUTO TECNOLÓGICO DE ESTUDIOS SUPERIORES DE LA REGIÓN CARIBEÑA	
FICHA TÉCNICA DE INDICADOR	
Departamento:	Unidad Tecnológica de Estudios Superiores de la Región Caribeña
Objetivo 1:	Formación de calidad de la planta docente
Objetivo 2:	Control de calidad, cobertura y formación docente
Datos de identificación	
Nombre del indicador:	Docentes
Objetivo de medición con competencias digitales:	Actualización de la base documental de competencias digitales
Objetivo de medición:	Formación a medida
Entregable:	Calidad
Unidad de medida:	Porcentaje de calidad
Indicador con competencias digitales:	Porcentaje de docentes con competencias digitales en el año N
Alcance:	Toda planta
FE:	SI
Metadatos	
FE: No. de estudiantes matriculados en el curso (denominador)	
Responsable del indicador:	Docente
Responsable académico:	Asesorado
Cobertura geográfica:	Presencial
Costo:	Cada sesión anual
Unidad de medida:	Porcentaje de actualización de la información
Forma de medición con competencias digitales:	Autoevaluación
Características y consideraciones	
Forma de medir (autoevaluación):	Autoevaluación
Alcance:	TODA
Indicador de gestión o académica:	Académica
Indicador de gestión o académica:	Académica
Indicador de gestión o académica:	Académica

INSTITUTO TECNOLÓGICO DE ESTUDIOS SUPERIORES DE LA REGIÓN CUSCO

FICHA TÉCNICA DE INDICADOR

Identificador: **Indicador Tecnológico de Estudios Superiores de la Región Cusco**

Origen: **Indicador de calidad de la oferta educativa**

Objetivo: **Control académico, calidades y formación integral**

Datos de Identificación

Nombre del indicador:	Indicador
Definición:	Indicador de calidad de la producción de servicios educativos y recursos humanos en las instituciones
Objetivo:	Control académico, calidades y formación integral
Alcance:	Local
Ámbito de aplicación:	Ámbito de calidad
Fecha de publicación:	Directivos de producción académica en el aula
Clase base:	ISO 9000
Clase:	

Metadatos

Nombre del indicador:

Subindicador: AC , AM , LA , LA , LA , LA	Nombre:
Subindicador: AC , AM , LA , LA , LA , LA	Descripción:
Subindicador: AC , AM , LA , LA , LA , LA	Presupuesto:
Subindicador: AC , AM , LA , LA , LA , LA	Clase:
Subindicador: AC , AM , LA , LA , LA , LA	Clase de servicio:
Subindicador: AC , AM , LA , LA , LA , LA	Fecha de actualización de la información:
Subindicador: AC , AM , LA , LA , LA , LA	Fecha de inicio:

Características y comparativas

Nombre de nivel (normalizado):	Nivel:
AC	AC
AM	AM
LA	LA

Características de calidad y sostenibilidad

Indicador de calidad: **AC**, **AM**, **LA**, **LA**, **LA**, **LA**

Indicador de sostenibilidad: **AC**, **AM**, **LA**, **LA**, **LA**, **LA**

INSTITUTO TECNOLÓGICO DE ESTUDIOS SUPERIORES DE LA REGIÓN CUSCO

FICHA TÉCNICA DE INDICADOR

Identificador: **Indicador Tecnológico de Estudios Superiores de la Región Cusco**

Origen: **Indicador de calidad de la oferta educativa**

Objetivo: **Control académico, calidades y formación integral**

Datos de Identificación

Nombre del indicador:	Indicador
Definición:	Indicador de la producción de servicios educativos y recursos humanos en las instituciones
Objetivo:	Control académico, calidades y formación integral
Alcance:	Local
Ámbito de aplicación:	Ámbito de calidad
Fecha de publicación:	Directivos de producción académica en el aula
Clase base:	ISO 9000
Clase:	

Metadatos

Nombre del indicador:

Subindicador: AC , AM , LA , LA , LA , LA	Nombre:
Subindicador: AC , AM , LA , LA , LA , LA	Descripción:
Subindicador: AC , AM , LA , LA , LA , LA	Presupuesto:
Subindicador: AC , AM , LA , LA , LA , LA	Clase:
Subindicador: AC , AM , LA , LA , LA , LA	Clase de servicio:
Subindicador: AC , AM , LA , LA , LA , LA	Fecha de actualización de la información:
Subindicador: AC , AM , LA , LA , LA , LA	Fecha de inicio:

Características y comparativas

Nombre de nivel (normalizado):	Nivel:
AC	AC
AM	AM
LA	LA

Características de calidad y sostenibilidad

Indicador de calidad: **AC**, **AM**, **LA**, **LA**, **LA**, **LA**

Indicador de sostenibilidad: **AC**, **AM**, **LA**, **LA**, **LA**, **LA**

INSTITUTO TECNOLÓGICO DE ESTUDIOS SUPERIORES DE LA REGIÓN CUSCO

FICHA TÉCNICA DE INDICADOR

Identificador: **Indicador Tecnológico de Estudios Superiores de la Región Cusco**

Origen: **Indicador de calidad de la oferta educativa**

Objetivo: **Control académico, calidades y formación integral**

Datos de Identificación

Nombre del indicador:	Indicador
Definición:	Indicador de la producción de servicios educativos y recursos humanos en las instituciones
Objetivo:	Control académico, calidades y formación integral
Alcance:	Local
Ámbito de aplicación:	Ámbito de calidad
Fecha de publicación:	Directivos de producción académica en el aula
Clase base:	ISO 9000
Clase:	

Metadatos

Nombre del indicador:

Subindicador: AC , AM , LA , LA , LA , LA	Nombre:
Subindicador: AC , AM , LA , LA , LA , LA	Descripción:
Subindicador: AC , AM , LA , LA , LA , LA	Presupuesto:
Subindicador: AC , AM , LA , LA , LA , LA	Clase:
Subindicador: AC , AM , LA , LA , LA , LA	Clase de servicio:
Subindicador: AC , AM , LA , LA , LA , LA	Fecha de actualización de la información:
Subindicador: AC , AM , LA , LA , LA , LA	Fecha de inicio:

Características y comparativas

Nombre de nivel (normalizado):	Nivel:
AC	AC
AM	AM
LA	LA

Características de calidad y sostenibilidad

Indicador de calidad: **AC**, **AM**, **LA**, **LA**, **LA**, **LA**

Indicador de sostenibilidad: **AC**, **AM**, **LA**, **LA**, **LA**, **LA**

INSTITUTO TECNOLÓGICO DE ESTUDIOS SUPERIORES DE LA RESERVA CAMBIAPERA

FORMA TÉCNICA DE INDICADOR

Identificador: Sistema Tecnológico de Estudios Superiores de la Reserva Cambiapera

Objetivo: Promover la calidad de la oferta educativa

De alcance: Cobertura nacional, cobertura y servicios integrales

Datos de identificación

Nombre del indicador:	Deficiencia
Ámbito de aplicación: Se aplica en el desarrollo de actividades que conforman el programa de formación académica (docencia e investigación)	Ámbito de aplicación y alcance: Se aplica a nivel nacional e internacional
Tipo de indicador:	Deficiencia o acción
Origen:	Local
Unidad de medida:	Porcentaje de acciones
Indicador y descripción:	Porcentaje de actividades y servicios que conforman el programa de formación académica (docencia e investigación) de la IRES
Ciclo base:	2019 - 2020
U:	1. Local

Mediadores

Forma:

Mediadores

Responsable del indicador:	Deficiencia
Entidad responsable: M.E. del IRES	Deficiencia
Clasificación programática:	Procesos
Linea:	Calidad educativa
Unidad de medida:	Porcentaje de actividades de la institución
Indicador y descripción:	Porcentaje de acciones

Características y especificaciones

Forma de medir (operacionalización):

Indicador:	Deficiencia
Mediador:	FORMEC

Indicador y descripción: Deficiencia

INSTITUTO TECNOLÓGICO DE ESTUDIOS SUPERIORES DE LA RESERVA CAMBIAPERA

FORMA TÉCNICA DE INDICADOR

Identificador: Sistema Tecnológico de Estudios Superiores de la Reserva Cambiapera

Objetivo: Promover la calidad de la oferta educativa

De alcance: Cobertura nacional, cobertura y servicios integrales

Datos de identificación

Nombre del indicador:	Deficiencia
Ámbito de aplicación: Se aplica en el desarrollo de actividades que conforman el programa de formación académica (docencia e investigación)	Ámbito de aplicación y alcance: Se aplica a nivel nacional e internacional
Tipo de indicador:	Deficiencia o acción
Origen:	Local
Unidad de medida:	Porcentaje de acciones
Indicador y descripción:	Porcentaje de actividades y servicios que conforman el programa de formación académica (docencia e investigación) de la IRES
Ciclo base:	2019 - 2020
U:	1. Local

Mediadores

Forma:

Mediadores

Responsable del indicador:	Deficiencia
Entidad responsable: M.E. del IRES	Deficiencia
Clasificación programática:	Procesos
Linea:	Calidad educativa
Unidad de medida:	Porcentaje de actividades de la institución
Indicador y descripción:	Porcentaje de acciones

Características y especificaciones

Forma de medir (operacionalización):

Indicador:	Deficiencia
Mediador:	FORMEC

Indicador y descripción: Deficiencia

INSTITUTO TECNOLÓGICO DE ESTUDIOS SUPERIORES DE LA RESERVA CAMBIAPERA

FORMA TÉCNICA DE INDICADOR

Identificador: Sistema Tecnológico de Estudios Superiores de la Reserva Cambiapera

Objetivo: Promover la calidad de la oferta educativa

De alcance: Cobertura nacional, cobertura y servicios integrales

Datos de identificación

Nombre del indicador:	Deficiencia
Ámbito de aplicación: Se aplica en el desarrollo de actividades que conforman el programa de formación académica (docencia e investigación)	Ámbito de aplicación y alcance: Se aplica a nivel nacional e internacional
Tipo de indicador:	Deficiencia o acción
Origen:	Local
Unidad de medida:	Porcentaje de acciones
Indicador y descripción:	Porcentaje de actividades y servicios que conforman el programa de formación académica (docencia e investigación) de la IRES
Ciclo base:	2019 - 2020
U:	1. Local

Mediadores

Forma:

Mediadores

Responsable del indicador:	Deficiencia
Entidad responsable: M.E. del IRES	Deficiencia
Clasificación programática:	Procesos
Linea:	Calidad educativa
Unidad de medida:	Porcentaje de actividades de la institución
Indicador y descripción:	Porcentaje de acciones

Características y especificaciones

Forma de medir (operacionalización):

Indicador:	Deficiencia
Mediador:	FORMEC

Indicador y descripción: Deficiencia

INSTITUTO TECNOLÓGICO DE ESTUDIOS SUPERIORES DE LA REDIÓN CARIBEÑA

FICHA TÉCNICA DE INDICADOR

Descripción: Índice Tecnológico de Estudios Superiores de la Redión Caribeña

Objetivo: Medir la calidad del nivel superior de estudios de grado y posgrado

El indicador: Calidad académica, docente y servicios

Datos de Identificación

Nombre del indicador	Calidad
Nombre de la serie	Indicador de la Redión de Mérida
Tipo de indicador	Académico y docente
Categoría	Calidad
Unidad de medida	Índice de 0 a 100
Forma de cálculo	Porcentaje ponderado de los datos de la serie
Alcance	Redión de Mérida
País	MX

Metadatos

Fecha de actualización: 2023

Supervisor del indicador	Nombre:
Subdirector Académico	Apellido:
Coordinador general	Precedente:
Unidad	Ciclo escolar actual
Unidad de medida	Punto de descomposición de la información:
Forma de cálculo	Índice de 0 a 100

Características y comentarios

País o países:

Académico	Estadístico
100 a 100%	80% a 100%

Comentarios de usuarios o administradores: (Opcional)

INSTITUTO TECNOLÓGICO DE ESTUDIOS SUPERIORES DE LA REDIÓN CARIBEÑA

FICHA TÉCNICA DE INDICADOR

Descripción: Índice Tecnológico de Estudios Superiores de la Redión Caribeña

Objetivo: Medir la calidad del nivel superior de estudios de grado y posgrado

El indicador: Calidad académica, docente y servicios

Datos de Identificación

Nombre del indicador	Calidad
Nombre de la serie	Indicador de la Redión de Mérida
Tipo de indicador	Académico y docente
Categoría	Calidad
Unidad de medida	Índice de 0 a 100
Forma de cálculo	Porcentaje ponderado de los datos de la serie
Alcance	Redión de Mérida
País	MX

Metadatos

Fecha de actualización: 2023

Supervisor del indicador	Nombre:
Subdirector Académico	Apellido:
Coordinador general	Precedente:
Unidad	Ciclo escolar actual
Unidad de medida	Punto de descomposición de la información:
Forma de cálculo	Índice de 0 a 100

Características y comentarios

País o países:

Académico	Estadístico
100 a 100%	80% a 100%

Comentarios de usuarios o administradores: (Opcional)

INSTITUTO TECNOLÓGICO DE ESTUDIOS SUPERIORES DE LA REDIÓN CARIBEÑA

FICHA TÉCNICA DE INDICADOR

Descripción: Índice Tecnológico de Estudios Superiores de la Redión Caribeña

Objetivo: Medir la calidad del nivel superior de estudios de grado y posgrado

El indicador: Calidad académica, docente y servicios

Datos de Identificación

Nombre del indicador	Calidad
Nombre de la serie	Indicador de la Redión de Mérida
Tipo de indicador	Académico y docente
Categoría	Calidad
Unidad de medida	Índice de 0 a 100
Forma de cálculo	Porcentaje ponderado de los datos de la serie
Alcance	Redión de Mérida
País	MX

Metadatos

Fecha de actualización: 2023

Supervisor del indicador	Nombre:
Subdirector Académico	Apellido:
Coordinador general	Precedente:
Unidad	Ciclo escolar actual
Unidad de medida	Punto de descomposición de la información:
Forma de cálculo	Índice de 0 a 100

Características y comentarios

País o países:

Académico	Estadístico
100 a 100%	80% a 100%

Comentarios de usuarios o administradores: (Opcional)

INSTITUTO TECNOLÓGICO DE ESTUDIOS SUPERIORES DE LA REGIÓN CACAHUENSE

FICHA TÉCNICA DE INDICADOR

Indicador: Índice Tecnológico de Estudios Superiores de la Región Cacuense

Objetivo: Analizar la cobertura con un enfoque de equidad y justicia social.

Enfoque: Cobertura económica, cobertura y formación integral.

Datos de identificación	
Nombre del indicador:	Indicador
Forma de recolección del indicador o número de datos generados:	Formulario de datos para registro de datos
Tipo de indicador:	Cuantitativo o cualitativo
Entidad:	Coahuila
Unidad de medida:	Porcentaje de cobertura
Forma de recolección de los datos:	Formulario de recolección generados para la actualización del indicador en el año N
Fecha base:	Año 2020
Metadatos	
Fuente: INSTITUTO TECNOLÓGICO DE ESTUDIOS SUPERIORES DE LA REGIÓN CACAHUENSE	
Responsable del indicador:	Secretaría
Departamento de Planeación y Control:	Administración
Carácter geográfico:	Coahuila
Uso:	Indicador de gestión
Unidad de medida:	Porcentaje de cobertura de la información
Programa institucional:	Programa de SGA
Características y comentarios	
Forma de medir (normalización):	Medida absoluta
Acapala:	Indicador
Subíndice:	POPEL
Cálculo: $\frac{A}{B} \times 100$ $\frac{C}{D} \times 100$ $\frac{E}{F} \times 100$ $\frac{G}{H} \times 100$	
Observaciones: el indicador se actualiza anualmente.	

INSTITUTO TECNOLÓGICO DE ESTUDIOS SUPERIORES DE LA REGIÓN CACAHUENSE

FICHA TÉCNICA DE INDICADOR

Indicador: Índice Tecnológico de Estudios Superiores de la Región Cacuense

Objetivo: Analizar la cobertura con un enfoque de equidad y justicia social.

Enfoque: Cobertura económica, cobertura y formación integral.

Datos de identificación	
Nombre del indicador:	Indicador
Forma de recolección del indicador o número de datos generados:	Formulario de datos para registro de datos
Tipo de indicador:	Cuantitativo o cualitativo
Entidad:	Coahuila
Unidad de medida:	Porcentaje de cobertura
Forma de recolección de los datos:	Formulario de recolección generados para la actualización del indicador en el año N
Fecha base:	Año 2020
Metadatos	
Fuente: INSTITUTO TECNOLÓGICO DE ESTUDIOS SUPERIORES DE LA REGIÓN CACAHUENSE	
Responsable del indicador:	Secretaría
Departamento de Planeación y Control:	Administración
Carácter geográfico:	Coahuila
Uso:	Indicador de gestión
Unidad de medida:	Porcentaje de cobertura de la información
Programa institucional:	Programa de SGA
Características y comentarios	
Forma de medir (normalización):	Medida absoluta
Acapala:	Indicador
Subíndice:	POPEL
Cálculo: $\frac{A}{B} \times 100$ $\frac{C}{D} \times 100$ $\frac{E}{F} \times 100$ $\frac{G}{H} \times 100$	
Observaciones: el indicador se actualiza anualmente.	

INSTITUTO TECNOLÓGICO DE ESTUDIOS SUPERIORES DE LA REGIÓN CACAHUENSE

FICHA TÉCNICA DE INDICADOR

Indicador: Índice Tecnológico de Estudios Superiores de la Región Cacuense

Objetivo: Analizar la cobertura con un enfoque de equidad y justicia social.

Enfoque: Cobertura económica, cobertura y formación integral.

Datos de identificación	
Nombre del indicador:	Indicador
Forma de recolección del indicador o número de datos generados:	Formulario de datos para registro de datos
Tipo de indicador:	Cuantitativo o cualitativo
Entidad:	Coahuila
Unidad de medida:	Porcentaje de cobertura
Forma de recolección de los datos:	Formulario de recolección generados para la actualización del indicador en el año N
Fecha base:	Año 2020
Metadatos	
Fuente: INSTITUTO TECNOLÓGICO DE ESTUDIOS SUPERIORES DE LA REGIÓN CACAHUENSE	
Responsable del indicador:	Secretaría
Departamento de Planeación y Control:	Administración
Carácter geográfico:	Coahuila
Uso:	Indicador de gestión
Unidad de medida:	Porcentaje de cobertura de la información
Programa institucional:	Programa de SGA
Características y comentarios	
Forma de medir (normalización):	Medida absoluta
Acapala:	Indicador
Subíndice:	POPEL
Cálculo: $\frac{A}{B} \times 100$ $\frac{C}{D} \times 100$ $\frac{E}{F} \times 100$ $\frac{G}{H} \times 100$	
Observaciones: el indicador se actualiza anualmente.	

INSTITUTO TECNOLÓGICO DE ESTUDIOS SUPERIORES DE LA REGIÓN CARCHI

FICHA TÉCNICA DE INDICADOR

Objetivo: Realizar la gestión de Estudios Superiores de la Región Carchi	
Objetivo 1: Realizar la gestión según se lo establece en el plan de gestión de todos sus planteles	
El indicador 1: Cobertura educativa, asistencia y retención escolar	
Datos de identificación	
Nombre del indicador:	Cobertura
Propósito de la medición: Realizar la gestión de todos los planteles en el marco de los programas de gestión de la institución	Controlar el desarrollo futuro de los estudiantes en los niveles inicial, primaria y secundaria superior.
Tipo de indicador:	Cuantitativo e indirecto
Alcance:	Cobertura
Unidad de medida:	Porcentaje de alumnos
Estadística de referencia: Estadística de gestión de todos los planteles en el marco de los programas de gestión de la institución	Tasa de asistencia de todos los niveles que participan en alguno de los programas de gestión de la institución en el año 2022
Forma base:	Porcentaje
Forma:	Porcentaje
Metadatos	
Fecha:	
URL:	
Responsable del indicador:	Rector
Coordinador de gestión: M.P. María Gabriela Parrales	Procurador
Coordinador operativo:	Procurador
Forma:	Forma indirecta anual
Unidad de medida:	Porcentaje de disponibilidad de la información
Estadística de referencia:	Asistencia escolar
Características y constantes	
Alcance de validación:	Validación
Alcance:	Porcentaje
Forma:	Porcentaje
Forma:	Porcentaje
Forma:	Porcentaje

INSTITUTO TECNOLÓGICO DE ESTUDIOS SUPERIORES DE LA REGIÓN CARCHI

FICHA TÉCNICA DE INDICADOR

Objetivo: Realizar la gestión de Estudios Superiores de la Región Carchi	
Objetivo 1: Realizar la gestión según se lo establece en el plan de gestión de todos sus planteles	
El indicador 1: Cobertura educativa, asistencia y retención escolar	
Datos de identificación	
Nombre del indicador:	Cobertura
Propósito de la medición: Realizar la gestión de todos los planteles en el marco de los programas de gestión de la institución	Controlar el desarrollo futuro de los estudiantes en los niveles inicial, primaria y secundaria superior.
Tipo de indicador:	Cuantitativo e indirecto
Alcance:	Cobertura
Unidad de medida:	Porcentaje de alumnos
Estadística de referencia: Estadística de gestión de todos los planteles en el marco de los programas de gestión de la institución	Tasa de asistencia de todos los niveles que participan en alguno de los programas de gestión de la institución en el año 2022
Forma base:	Porcentaje
Forma:	Porcentaje
Metadatos	
Fecha:	
URL:	
Responsable del indicador:	Rector
Coordinador de gestión: M.P. Patricia Gómez Torres	Procurador
Coordinador operativo:	Procurador
Forma:	Forma indirecta anual
Unidad de medida:	Porcentaje de disponibilidad de la información
Estadística de referencia:	Asistencia escolar
Características y constantes	
Alcance de validación:	Validación
Alcance:	Porcentaje
Forma:	Porcentaje
Forma:	Porcentaje
Forma:	Porcentaje

INSTITUTO TECNOLÓGICO DE ESTUDIOS SUPERIORES DE LA REGIÓN CARCHI

FICHA TÉCNICA DE INDICADOR

Objetivo: Realizar la gestión de Estudios Superiores de la Región Carchi	
Objetivo 1: Realizar la gestión según se lo establece en el plan de gestión de todos sus planteles	
El indicador 1: Cobertura educativa, asistencia y retención escolar	
Datos de identificación	
Nombre del indicador:	Cobertura
Propósito de la medición: Realizar la gestión de todos los planteles en el marco de los programas de gestión de la institución	Controlar el desarrollo futuro de los estudiantes en los niveles inicial, primaria y secundaria superior.
Tipo de indicador:	Cuantitativo e indirecto
Alcance:	Cobertura
Unidad de medida:	Porcentaje de alumnos
Estadística de referencia: Estadística de gestión de todos los planteles en el marco de los programas de gestión de la institución	Tasa de asistencia de todos los niveles que participan en alguno de los programas de gestión de la institución en el año 2022
Forma base:	Porcentaje
Forma:	Porcentaje
Metadatos	
Fecha:	
URL:	
Responsable del indicador:	Rector
Coordinador de gestión: M.P. Patricia Gómez Torres	Procurador
Coordinador operativo:	Procurador
Forma:	Forma indirecta anual
Unidad de medida:	Porcentaje de disponibilidad de la información
Estadística de referencia:	Asistencia escolar
Características y constantes	
Alcance de validación:	Validación
Alcance:	Porcentaje
Forma:	Porcentaje
Forma:	Porcentaje
Forma:	Porcentaje

INSTITUTO TECNOLÓGICO DE ESTUDIOS SUPERIORES DE LA REGIÓN CARIBEÑA
FECHA TÉCNICA DE ASESORIA

Objetivo: Realizar la asesoría en Estudios Superiores de la Región Caribeña
Objetivo 1: Realizar la formación integral de los estudiantes para contribuir al desarrollo de todo sus potencialidades.
Objetivo 2: Fomentar el espíritu emprendedor y el liderazgo.

Datos de identificación:

Nombre del indicador:	Calidad
Ámbito de aplicación:	Docencia
Ámbito de aplicación (departamento, ciudad o institución educativa o centro):	Escuela Superior
Tipo de indicador:	Indicador de calidad
Categoría:	Calidad
Ámbito de acción:	Ámbito de calidad
Forma de medición:	Medida de satisfacción (encuesta y opinión de los estudiantes por forma de la vida en el mundo de la educación superior, grado y desarrollo profesional del estudiante por formación en la vida)
Unidad de medida:	Porcentaje
PK:	100% años

Metadatos:

Nombre: []
 Base de Datos: []

Responsable del indicador:	Nombre:
Cooperación de:	Escuela Superior
Indicador por el cual:	Indicador
Forma de medición:	Indicador
Unidad de medida:	Porcentaje
PK:	100% años
Forma de acción:	Forma de implementación de la información
PK:	100% años

Características y comentarios:

Forma de medir (normalizada):	Forma normalizada:
PK: 100% años	PK: 100%
PK: 100% años	PK: 100%
PK: 100% años	PK: 100%

INSTITUTO TECNOLÓGICO DE ESTUDIOS SUPERIORES DE LA REGIÓN CARIBEÑA
FECHA TÉCNICA DE ASESORIA

Objetivo: Realizar la asesoría en Estudios Superiores de la Región Caribeña
Objetivo 1: Realizar la formación integral de los estudiantes para contribuir al desarrollo de todo sus potencialidades.
Objetivo 2: Fomentar el espíritu emprendedor y el liderazgo.

Datos de identificación:

Nombre del indicador:	Calidad
Ámbito de aplicación:	Docencia
Ámbito de aplicación (departamento, ciudad o institución educativa o centro):	Escuela Superior
Tipo de indicador:	Indicador de calidad
Categoría:	Calidad
Ámbito de acción:	Ámbito de calidad
Forma de medición:	Medida de satisfacción (encuesta y opinión de los estudiantes por forma de la vida en el mundo de la educación superior, grado y desarrollo profesional del estudiante por formación en la vida)
Unidad de medida:	Porcentaje
PK:	100% años

Metadatos:

Nombre: []
 Base de Datos: []

Responsable del indicador:	Nombre:
Cooperación de:	Escuela Superior
Indicador por el cual:	Indicador
Forma de medición:	Indicador
Unidad de medida:	Porcentaje
PK:	100% años
Forma de acción:	Forma de implementación de la información
PK:	100% años

Características y comentarios:

Forma de medir (normalizada):	Forma normalizada:
PK: 100% años	PK: 100%
PK: 100% años	PK: 100%
PK: 100% años	PK: 100%

INSTITUTO TECNOLÓGICO DE ESTUDIOS SUPERIORES DE LA REGIÓN CARIBEÑA
FECHA TÉCNICA DE ASESORIA

Objetivo: Realizar la asesoría en Estudios Superiores de la Región Caribeña
Objetivo 1: Realizar la formación integral de los estudiantes para contribuir al desarrollo de todo sus potencialidades.
Objetivo 2: Fomentar el espíritu emprendedor y el liderazgo.

Datos de identificación:

Nombre del indicador:	Calidad
Ámbito de aplicación:	Docencia
Ámbito de aplicación (departamento, ciudad o institución educativa o centro):	Escuela Superior
Tipo de indicador:	Indicador de calidad
Categoría:	Calidad
Ámbito de acción:	Ámbito de calidad
Forma de medición:	Medida de satisfacción (encuesta y opinión de los estudiantes por forma de la vida en el mundo de la educación superior, grado y desarrollo profesional del estudiante por formación en la vida)
Unidad de medida:	Porcentaje
PK:	100% años

Metadatos:

Nombre: []
 Base de Datos: []

Responsable del indicador:	Nombre:
Cooperación de:	Escuela Superior
Indicador por el cual:	Indicador
Forma de medición:	Indicador
Unidad de medida:	Porcentaje
PK:	100% años
Forma de acción:	Forma de implementación de la información
PK:	100% años

Características y comentarios:

Forma de medir (normalizada):	Forma normalizada:
PK: 100% años	PK: 100%
PK: 100% años	PK: 100%
PK: 100% años	PK: 100%

INSTITUTO TECNOLÓGICO DE ESTUDIOS SUPERIORES DE LA REGIÓN CARABOPEÑA

FICHA TÉCNICA DE INDICADOR

Identificación: Facultad Tecnológica de Estudios Superiores de la Región Carabobo

Objetivo: Medir la formación integral de los estudiantes para contribuir al desarrollo de todos sus potencialidades.

Sub-objetivos: Calidad educativa, sostenibilidad y formación integral.

Datos de identificación:

Nombre del indicador:	Calidad de la formación integral de los estudiantes
Definición:	Grado de la preparación integral de los estudiantes en términos de conocimientos, habilidades y actitudes.
Tipo de indicador:	Directivo o de gestión
Categoría:	Calidad
Ámbito de acción:	Ámbito de gestión
Comunidad beneficiaria:	Comunidad de estudiantes y egresados de la Facultad Tecnológica y en especial de la sede II.
Unidad de medida:	Porcentaje
Frecuencia:	Anual

Metadatos:

Nombre del indicador: Calidad de la formación integral de los estudiantes

Definición:	Grado de la preparación integral de los estudiantes en términos de conocimientos, habilidades y actitudes.
Tipo de indicador:	Directivo o de gestión
Categoría:	Calidad
Ámbito de acción:	Ámbito de gestión
Comunidad beneficiaria:	Comunidad de estudiantes y egresados de la Facultad Tecnológica y en especial de la sede II.
Unidad de medida:	Porcentaje
Frecuencia:	Anual

Características y comentarios:

Forma de medir (normalización):	Porcentaje
Acabado:	Subjetivo
Subjetivo:	POPEL

Observaciones: (Puede haber cambios en el indicador) (Observaciones)

INSTITUTO TECNOLÓGICO DE ESTUDIOS SUPERIORES DE LA REGIÓN CARABOPEÑA

FICHA TÉCNICA DE INDICADOR

Identificación: Facultad Tecnológica de Estudios Superiores de la Región Carabobo

Objetivo: Medir la formación integral de los estudiantes para contribuir al desarrollo de todos sus potencialidades.

Sub-objetivos: Calidad educativa, sostenibilidad y formación integral.

Datos de identificación:

Nombre del indicador:	Calidad de la formación integral de los estudiantes
Definición:	Grado de la preparación integral de los estudiantes en términos de conocimientos, habilidades y actitudes.
Tipo de indicador:	Directivo o de gestión
Categoría:	Calidad
Ámbito de acción:	Ámbito de gestión
Comunidad beneficiaria:	Comunidad de estudiantes y egresados de la Facultad Tecnológica y en especial de la sede II.
Unidad de medida:	Porcentaje
Frecuencia:	Anual

Metadatos:

Nombre del indicador: Calidad de la formación integral de los estudiantes

Definición:	Grado de la preparación integral de los estudiantes en términos de conocimientos, habilidades y actitudes.
Tipo de indicador:	Directivo o de gestión
Categoría:	Calidad
Ámbito de acción:	Ámbito de gestión
Comunidad beneficiaria:	Comunidad de estudiantes y egresados de la Facultad Tecnológica y en especial de la sede II.
Unidad de medida:	Porcentaje
Frecuencia:	Anual

Características y comentarios:

Forma de medir (normalización):	Porcentaje
Acabado:	Subjetivo
Subjetivo:	POPEL

Observaciones: (Puede haber cambios en el indicador) (Observaciones)

INSTITUTO TECNOLÓGICO DE ESTUDIOS SUPERIORES DE LA REGIÓN CARABOPEÑA

FICHA TÉCNICA DE INDICADOR

Identificación: Facultad Tecnológica de Estudios Superiores de la Región Carabobo

Objetivo: Medir la formación integral de los estudiantes para contribuir al desarrollo de todos sus potencialidades.

Sub-objetivos: Calidad educativa, sostenibilidad y formación integral.

Datos de identificación:

Nombre del indicador:	Calidad de la formación integral de los estudiantes
Definición:	Grado de la preparación integral de los estudiantes en términos de conocimientos, habilidades y actitudes.
Tipo de indicador:	Directivo o de gestión
Categoría:	Calidad
Ámbito de acción:	Ámbito de gestión
Comunidad beneficiaria:	Comunidad de estudiantes y egresados de la Facultad Tecnológica y en especial de la sede II.
Unidad de medida:	Porcentaje
Frecuencia:	Anual

Metadatos:

Nombre del indicador: Calidad de la formación integral de los estudiantes

Definición:	Grado de la preparación integral de los estudiantes en términos de conocimientos, habilidades y actitudes.
Tipo de indicador:	Directivo o de gestión
Categoría:	Calidad
Ámbito de acción:	Ámbito de gestión
Comunidad beneficiaria:	Comunidad de estudiantes y egresados de la Facultad Tecnológica y en especial de la sede II.
Unidad de medida:	Porcentaje
Frecuencia:	Anual

Características y comentarios:

Forma de medir (normalización):	Porcentaje
Acabado:	Subjetivo
Subjetivo:	POPEL

Observaciones: (Puede haber cambios en el indicador) (Observaciones)

INSTITUTO TECNOLÓGICO DE ESTUDIOS SUPERIORES DE LA REGIÓN CARIACOLERA

FICHA TÉCNICA DE INDICADOR

Experiencia: Instituto Tecnológico de Estudios Superiores de la Región Cariacolera

Objetivo: Realizar la investigación científica, el desarrollo tecnológico y la innovación a fin de contribuir al desarrollo del país y a mejorar el bienestar de la sociedad.

El indicador: Publicación de la investigación, el desarrollo tecnológico, la innovación y el conocimiento.

Datos de identificación										
Nombre del indicador	Indicador									
Nombre de acciones de formación que intervienen en proyectos de investigación	Formación de estudiantes de licenciatura como investigadores y docentes.									
Tipo de indicador	Indicador de nivel									
Estrategia	Calidad									
Unidad de medida	Número de acciones									
Alcance de acción (aprovechamiento de acciones)	Ámbito de acción de acciones investigativas y docentes en el país.									
Clave base:	1000 2000									
CT:	100 2000									
Metadatos										
Nombre:										
Módulo: INFORMACIÓN GENERAL DE LA INSTITUCIÓN EDUCATIVA										
Responsable del indicador:	Docente									
Subsistema de Programa: M.P. Educación Superior	Investigación									
Categoría programática:	Investigación									
Lugar:	1000 2000 3000									
Unidad de medida:	Ámbito de implementación de la institución									
Alcance de acciones programáticas:	Ámbito de acción									
Alcance de acción (aprovechamiento):	Ámbito de acción									
Clave base:	1000 2000									
CT:	100 2000									
Características y comentarios										
Ámbito de acción:										
<table border="1"> <thead> <tr> <th>Acción</th> <th>Indicador</th> <th>Clave base</th> </tr> </thead> <tbody> <tr> <td>100</td> <td>1000</td> <td>1000</td> </tr> <tr> <td>100</td> <td>1000</td> <td>1000</td> </tr> </tbody> </table>		Acción	Indicador	Clave base	100	1000	1000	100	1000	1000
Acción	Indicador	Clave base								
100	1000	1000								
100	1000	1000								
Comentarios (de acciones o actividades): Observaciones										

INSTITUTO TECNOLÓGICO DE ESTUDIOS SUPERIORES DE LA REGIÓN CARIACOLERA

FICHA TÉCNICA DE INDICADOR

Experiencia: Instituto Tecnológico de Estudios Superiores de la Región Cariacolera

Objetivo: Realizar la investigación científica, el desarrollo tecnológico y la innovación a fin de contribuir al desarrollo del país y a mejorar el bienestar de la sociedad.

El indicador: Publicación de la investigación, el desarrollo tecnológico, la innovación y el conocimiento.

Datos de identificación										
Nombre del indicador	Indicador									
Nombre de acciones de formación que intervienen en proyectos de investigación	Formación de estudiantes de licenciatura como investigadores y docentes.									
Tipo de indicador	Indicador de nivel									
Estrategia	Calidad									
Unidad de medida	Número de acciones									
Alcance de acción (aprovechamiento de acciones)	Ámbito de acción de acciones investigativas y docentes en el país.									
Clave base:	1000 2000									
CT:	100 2000									
Metadatos										
Nombre:										
Módulo: INFORMACIÓN GENERAL DE LA INSTITUCIÓN EDUCATIVA										
Responsable del indicador:	Docente									
Subsistema de Programa: M.P. Educación Superior	Investigación									
Categoría programática:	Investigación									
Lugar:	1000 2000 3000									
Unidad de medida:	Ámbito de implementación de la institución									
Alcance de acciones programáticas:	Ámbito de acción									
Alcance de acción (aprovechamiento):	Ámbito de acción									
Clave base:	1000 2000									
CT:	100 2000									
Características y comentarios										
Ámbito de acción:										
<table border="1"> <thead> <tr> <th>Acción</th> <th>Indicador</th> <th>Clave base</th> </tr> </thead> <tbody> <tr> <td>100</td> <td>1000</td> <td>1000</td> </tr> <tr> <td>100</td> <td>1000</td> <td>1000</td> </tr> </tbody> </table>		Acción	Indicador	Clave base	100	1000	1000	100	1000	1000
Acción	Indicador	Clave base								
100	1000	1000								
100	1000	1000								
Comentarios (de acciones o actividades): Observaciones										

INSTITUTO TECNOLÓGICO DE ESTUDIOS SUPERIORES DE LA REGIÓN CARIACOLERA

FICHA TÉCNICA DE INDICADOR

Experiencia: Instituto Tecnológico de Estudios Superiores de la Región Cariacolera

Objetivo: Realizar la formación integral de los estudiantes para contribuir al desarrollo de todos los paraguayos.

El indicador: Calidad educativa, salubridad y formación integral.

Datos de identificación										
Nombre del indicador	Indicador									
Nombre de acciones de formación que intervienen en proyectos de investigación	Formación de estudiantes de licenciatura como investigadores y docentes.									
Tipo de indicador	Indicador de nivel									
Estrategia	Calidad									
Unidad de medida	Número de acciones									
Alcance de acción (aprovechamiento de acciones)	Ámbito de acción de acciones investigativas y docentes en el país.									
Clave base:	1000 2000									
CT:	100 2000									
Metadatos										
Nombre:										
Módulo: INFORMACIÓN GENERAL DE LA INSTITUCIÓN EDUCATIVA										
Responsable del indicador:	Docente									
Subsistema de Programa: M.P. Formación Superior	Investigación									
Categoría programática:	Investigación									
Lugar:	1000 2000 3000									
Unidad de medida:	Ámbito de implementación de la institución									
Alcance de acciones programáticas:	Ámbito de acción									
Alcance de acción (aprovechamiento):	Ámbito de acción									
Clave base:	1000 2000									
CT:	100 2000									
Características y comentarios										
Ámbito de acción:										
<table border="1"> <thead> <tr> <th>Acción</th> <th>Indicador</th> <th>Clave base</th> </tr> </thead> <tbody> <tr> <td>100</td> <td>1000</td> <td>1000</td> </tr> <tr> <td>100</td> <td>1000</td> <td>1000</td> </tr> </tbody> </table>		Acción	Indicador	Clave base	100	1000	1000	100	1000	1000
Acción	Indicador	Clave base								
100	1000	1000								
100	1000	1000								
Comentarios (de acciones o actividades): Observaciones										

INSTITUTO TECNOLÓGICO DE ESTUDIOS SUPERIORES DE LA REGIÓN CARABOENSE

FORMA TÉCNICA DE INDICADOR

Identificación: **Nombre:** Tecnología de Estudios Superiores de la Región Carabobense

Objetivo 1: Promover la investigación científica, el desarrollo tecnológico y la innovación en el contexto de desarrollo del país y a mejorar el bienestar de la sociedad

Objetivo 2: Fortalecer la investigación, el desarrollo tecnológico, la innovación y el emprendimiento.

Datos de identificación:

Nombre del indicador:	Indicador
Nombre de proyecto de investigación científica, desarrollo tecnológico e innovación:	Proyecto de desarrollo de proyectos de investigación científica, desarrollo tecnológico e innovación que contribuya a la creación de productos regionales e internacionales.
Nombre:	Investigación y D+D+i
Tipología:	Cualitativo
Ámbito de medida:	Ámbito de gestión
Condición de medición:	Proyectos de proyectos de investigación científica, desarrollo tecnológico e innovación. Periodicidad: en el año N
Unidad de medida:	Porcentaje
Fecha base:	May 2024

Relaciones:

Forma:

Relaciones:

Representación del indicador:	Gráfico
Subdivisión de Programa:	Investigación
Subdivisión de Proyecto:	Investigación
Objetivo programático:	Investigación
Unidad:	Unidad académica
Unidad de medida:	Porcentaje de disponibilidad en la información
Alcance de medición:	Región de Carabobo

Características y consideraciones:

Alcance de datos estadísticos:	Región Carabobense
Accesible:	SI
Subregistro:	NO
Alcance de medición e identificación:	Carabobo

Indicador de medición e identificación: (Ver anexo)

INSTITUTO TECNOLÓGICO DE ESTUDIOS SUPERIORES DE LA REGIÓN CARABOENSE

FORMA TÉCNICA DE INDICADOR

Identificación: **Nombre:** Tecnología de Estudios Superiores de la Región Carabobense

Objetivo 1: Promover la investigación científica, el desarrollo tecnológico y la innovación en el contexto de desarrollo del país y a mejorar el bienestar de la sociedad

Objetivo 2: Fortalecer la investigación, el desarrollo tecnológico, la innovación y el emprendimiento.

Datos de identificación:

Nombre del indicador:	Indicador
Nombre de proyecto de los diferentes centros regionales para desarrollo proyectos de Ciencia Tecnología e Innovación:	Proyecto de desarrollo de proyectos de investigación científica, desarrollo tecnológico e innovación que contribuya a la creación de productos regionales e internacionales.
Nombre:	Investigación y D+D+i
Tipología:	Cualitativo
Ámbito de medida:	Ámbito de gestión
Condición de medición:	Proyectos de desarrollo de proyectos de investigación científica, desarrollo tecnológico e innovación. Periodicidad: en el año N
Unidad de medida:	Porcentaje
Fecha base:	May 2024

Relaciones:

Forma:

Relaciones:

Representación del indicador:	Gráfico
Subdivisión de Programa:	Investigación
Subdivisión de Proyecto:	Investigación
Objetivo programático:	Investigación
Unidad:	Unidad académica
Unidad de medida:	Porcentaje de disponibilidad en la información
Alcance de medición:	Región de Carabobo

Características y consideraciones:

Alcance de datos estadísticos:	Región Carabobense
Accesible:	SI
Subregistro:	NO
Alcance de medición e identificación:	Carabobo

Indicador de medición e identificación: (Ver anexo)

INSTITUTO TECNOLÓGICO DE ESTUDIOS SUPERIORES DE LA REGIÓN CARABOENSE

FORMA TÉCNICA DE INDICADOR

Identificación: **Nombre:** Tecnología de Estudios Superiores de la Región Carabobense

Objetivo 1: Promover la investigación científica, el desarrollo tecnológico y la innovación en el contexto de desarrollo del país y a mejorar el bienestar de la sociedad

Objetivo 2: Fortalecer la investigación, el desarrollo tecnológico, la innovación y el emprendimiento.

Datos de identificación:

Nombre del indicador:	Indicador
Nombre de proyecto de los diferentes centros regionales para desarrollo proyectos de Ciencia Tecnología e Innovación:	Proyecto de desarrollo de proyectos de investigación científica, desarrollo tecnológico e innovación que contribuya a la creación de productos regionales e internacionales.
Nombre:	Investigación y D+D+i
Tipología:	Cualitativo
Ámbito de medida:	Ámbito de gestión
Condición de medición:	Proyectos de desarrollo de proyectos de investigación científica, desarrollo tecnológico e innovación. Periodicidad: en el año N
Unidad de medida:	Porcentaje
Fecha base:	May 2024

Relaciones:

Forma:

Relaciones:

Representación del indicador:	Gráfico
Subdivisión de Programa:	Investigación
Subdivisión de Proyecto:	Investigación
Objetivo programático:	Investigación
Unidad:	Unidad académica
Unidad de medida:	Porcentaje de disponibilidad en la información
Alcance de medición:	Región de Carabobo

Características y consideraciones:

Alcance de datos estadísticos:	Región Carabobense
Accesible:	SI
Subregistro:	NO
Alcance de medición e identificación:	Carabobo

Indicador de medición e identificación: (Ver anexo)

INSTITUTO TECNOLÓGICO DE ESTUDIOS SUPERIORES DE LA REGIÓN CARACAYENA

FICHA TÉCNICA DE INVESTIGACIÓN

Asignatura:	Física: Termodinámica de Gases Reales en el Régimen Continuo	
Objetivo:	Relacionar la investigación científica, el desarrollo tecnológico y la innovación con la calidad de desarrollo del país y el mejoramiento de la sociedad.	
Objetivo de la investigación:	Desarrollo de la investigación, el desarrollo tecnológico, la innovación y el emprendimiento.	
Datos de identificación:		
Nombre del estudiante:	Baldemar	
Nombre de estudiante de apoyo que participa en procesos de investigación:	Francisco y/o colaboradores: En actividades de apoyo en procesos de investigación.	
Tipo de institución:	Investigación y desarrollo	
Ubicación:	Cuzco	
Ámbito de estudio:	Ciencia de la salud	
Ámbito de investigación:	Ámbito de actividades de apoyo que participan en procesos de investigación en el país	
Clave base:	BSC 1202	
Metadatos:		
Título de la tesis, artículo, libro o informe de investigación:		
Supervisor del estudiante:	Nombre	
Institución de Provenencia:	Institución	
Subsector programático:	Investigación	
UOR:	Cuzco	
Ámbito de estudio:	Ciencia de la salud	
Ámbito de investigación:	Ámbito de actividades de apoyo que participan en procesos de investigación en el país	
Clave base:	BSC 1202	
Características y datos estadísticos:		
Ámbito de acción programática:	BSC 1202	
Ámbito de acción:	Ciencia de la salud	
Ámbito de investigación:	Ciencia de la salud	
Clave base:	BSC 1202	

INSTITUTO TECNOLÓGICO DE ESTUDIOS SUPERIORES DE LA REGIÓN CARACAYENA

FICHA TÉCNICA DE INVESTIGACIÓN

Asignatura:	Física: Termodinámica de Gases Reales en el Régimen Continuo	
Objetivo:	Relacionar la investigación científica, el desarrollo tecnológico y la innovación con la calidad de desarrollo del país y el mejoramiento de la sociedad.	
Objetivo de la investigación:	Desarrollo de la investigación, el desarrollo tecnológico, la innovación y el emprendimiento.	
Datos de identificación:		
Nombre del estudiante:	Baldemar	
Nombre de estudiante de apoyo que participa en procesos de investigación:	Francisco y/o colaboradores: En actividades de apoyo en procesos de investigación.	
Tipo de institución:	Investigación y desarrollo	
Ubicación:	Cuzco	
Ámbito de estudio:	Ciencia de la salud	
Ámbito de investigación:	Ámbito de actividades de apoyo que participan en procesos de investigación en el país	
Clave base:	BSC 1202	
Metadatos:		
Título de la tesis, artículo, libro o informe de investigación:		
Supervisor del estudiante:	Nombre	
Institución de Provenencia:	Institución	
Subsector programático:	Investigación	
UOR:	Cuzco	
Ámbito de estudio:	Ciencia de la salud	
Ámbito de investigación:	Ámbito de actividades de apoyo que participan en procesos de investigación en el país	
Clave base:	BSC 1202	
Características y datos estadísticos:		
Ámbito de acción programática:	BSC 1202	
Ámbito de acción:	Ciencia de la salud	
Ámbito de investigación:	Ciencia de la salud	
Clave base:	BSC 1202	

INSTITUTO TECNOLÓGICO DE ESTUDIOS SUPERIORES DE LA REGIÓN CARACAYENA

FICHA TÉCNICA DE INVESTIGACIÓN

Asignatura:	Física: Termodinámica de Gases Reales en el Régimen Continuo	
Objetivo:	Relacionar la investigación científica, el desarrollo tecnológico y la innovación con la calidad de desarrollo del país y el mejoramiento de la sociedad.	
Objetivo de la investigación:	Desarrollo de la investigación, el desarrollo tecnológico, la innovación y el emprendimiento.	
Datos de identificación:		
Nombre del estudiante:	Baldemar	
Nombre de estudiante de apoyo que participa en procesos de investigación:	Francisco y/o colaboradores: En actividades de apoyo en procesos de investigación.	
Tipo de institución:	Investigación y desarrollo	
Ubicación:	Cuzco	
Ámbito de estudio:	Ciencia de la salud	
Ámbito de investigación:	Ámbito de actividades de apoyo que participan en procesos de investigación en el país	
Clave base:	BSC 1202	
Metadatos:		
Título de la tesis, artículo, libro o informe de investigación:		
Supervisor del estudiante:	Nombre	
Institución de Provenencia:	Institución	
Subsector programático:	Investigación	
UOR:	Cuzco	
Ámbito de estudio:	Ciencia de la salud	
Ámbito de investigación:	Ámbito de actividades de apoyo que participan en procesos de investigación en el país	
Clave base:	BSC 1202	
Características y datos estadísticos:		
Ámbito de acción programática:	BSC 1202	
Ámbito de acción:	Ciencia de la salud	
Ámbito de investigación:	Ciencia de la salud	
Clave base:	BSC 1202	

INSTITUTO TECNOLÓGICO DE ESTUDIOS SUPERIORES DE LA REGIÓN CARIBEÑA

FORMA TÉCNICA DE INDICADOR

Objetivo: Mejorar la formación de Estudios Superiores de la Región Caribeña

Objetivo 1: Fortalecer la vinculación con los sectores público, social y privado, así como el cultivo del emprendimiento, a fin de apoyar el desarrollo de los egresados de las universidades y promover el desarrollo local.

Objetivo 2: Fortalecimiento de la investigación, el desarrollo tecnológico, la innovación y el emprendimiento.

Datos de identificación

Nombre del indicador:	Indicador
Forma de vinculación con el operador:	Cooperación del Consejo de Vinculación Institucional
Tipos de indicadores:	Operativos y resultados
Indicador:	Calidad
Unidad de medida:	Índice de calidad
Forma de vinculación con el operador:	Compartir la Vinculación en Operación en el año N
Clase de datos:	datos cuantitativos

Metadatos

Forma de vinculación con el operador: Académica Subsectorial POPED

Académica: **Subsectorial:** **POPED:**

Características y comentarios

Forma de vinculación con el operador: Académica Subsectorial POPED

Académica: **Subsectorial:** **POPED:**

INSTITUTO TECNOLÓGICO DE ESTUDIOS SUPERIORES DE LA REGIÓN CARIBEÑA

FORMA TÉCNICA DE INDICADOR

Objetivo: Mejorar la formación de Estudios Superiores de la Región Caribeña

Objetivo 1: Fortalecer la vinculación con los sectores público, social y privado, así como el cultivo del emprendimiento, a fin de apoyar el desarrollo de los egresados de las universidades y promover el desarrollo local.

Objetivo 2: Fortalecimiento de la investigación, el desarrollo tecnológico, la innovación y el emprendimiento.

Datos de identificación

Nombre del indicador:	Indicador
Forma de vinculación con el operador:	Cooperación del Consejo de Vinculación Institucional
Tipos de indicadores:	Operativos y resultados
Indicador:	Calidad
Unidad de medida:	Índice de calidad
Forma de vinculación con el operador:	Compartir la Vinculación en Operación en el año N
Clase de datos:	datos cuantitativos

Metadatos

Forma de vinculación con el operador: Académica Subsectorial POPED

Académica: **Subsectorial:** **POPED:**

Características y comentarios

Forma de vinculación con el operador: Académica Subsectorial POPED

Académica: **Subsectorial:** **POPED:**

INSTITUTO TECNOLÓGICO DE ESTUDIOS SUPERIORES DE LA REGIÓN CARIBEÑA

FORMA TÉCNICA DE INDICADOR

Objetivo: Mejorar la formación de Estudios Superiores de la Región Caribeña

Objetivo 1: Fortalecer la vinculación con los sectores público, social y privado, así como el cultivo del emprendimiento, a fin de apoyar el desarrollo de los egresados de las universidades y promover el desarrollo local.

Objetivo 2: Fortalecimiento de la investigación, el desarrollo tecnológico, la innovación y el emprendimiento.

Datos de identificación

Nombre del indicador:	Indicador
Forma de vinculación con el operador:	Cooperación del Consejo de Vinculación Institucional
Tipos de indicadores:	Operativos y resultados
Indicador:	Calidad
Unidad de medida:	Índice de calidad
Forma de vinculación con el operador:	Compartir la Vinculación en Operación en el año N
Clase de datos:	datos cuantitativos

Metadatos

Forma de vinculación con el operador: Académica Subsectorial POPED

Académica: **Subsectorial:** **POPED:**

Características y comentarios

Forma de vinculación con el operador: Académica Subsectorial POPED

Académica: **Subsectorial:** **POPED:**

INSTITUTO TECNOLÓGICO DE ESTUDIOS SUPERIORES DE LA REGIÓN CAHOIBANA

PLAN TÉCNICO DE FORMACIÓN

Nombre: Técnico en Estudios Superiores de la Región Cahoibana	
Objetivo: Formar al estudiante con los conocimientos, habilidades y actitudes, en los campos de la producción, y el desarrollo de los recursos del país, en el sector de la agricultura, a través de la enseñanza y aprendizaje de manera integral.	
Ámbito de Identificación	
Ámbito de aplicación:	Formación:
Ámbito de cobertura:	Formación:
Ámbito de aplicación:	Formación:
Ámbito de cobertura:	Formación:
Ámbito de aplicación:	Formación:
Ámbito de cobertura:	Formación:
Metodología	
Plan de estudios:	
Ámbito de aplicación:	Formación:
Ámbito de cobertura:	Formación:
Ámbito de aplicación:	Formación:
Ámbito de cobertura:	Formación:
Ámbito de aplicación:	Formación:
Ámbito de cobertura:	Formación:
Características y competencias	
Ámbito de aplicación:	Formación:
Ámbito de cobertura:	Formación:
Ámbito de aplicación:	Formación:
Ámbito de cobertura:	Formación:

INSTITUTO TECNOLÓGICO DE ESTUDIOS SUPERIORES DE LA REGIÓN CAHOIBANA

PLAN TÉCNICO DE FORMACIÓN

Nombre: Técnico en Estudios Superiores de la Región Cahoibana	
Objetivo: Formar al estudiante con los conocimientos, habilidades y actitudes, en los campos de la producción, y el desarrollo de los recursos del país, en el sector de la agricultura, a través de la enseñanza y aprendizaje de manera integral.	
Ámbito de Identificación	
Ámbito de aplicación:	Formación:
Ámbito de cobertura:	Formación:
Ámbito de aplicación:	Formación:
Ámbito de cobertura:	Formación:
Ámbito de aplicación:	Formación:
Ámbito de cobertura:	Formación:
Metodología	
Plan de estudios:	
Ámbito de aplicación:	Formación:
Ámbito de cobertura:	Formación:
Ámbito de aplicación:	Formación:
Ámbito de cobertura:	Formación:
Ámbito de aplicación:	Formación:
Ámbito de cobertura:	Formación:
Características y competencias	
Ámbito de aplicación:	Formación:
Ámbito de cobertura:	Formación:
Ámbito de aplicación:	Formación:
Ámbito de cobertura:	Formación:

INSTITUTO TECNOLÓGICO DE ESTUDIOS SUPERIORES DE LA REGIÓN CAHOIBANA

PLAN TÉCNICO DE FORMACIÓN

Nombre: Técnico en Estudios Superiores de la Región Cahoibana	
Objetivo: Formar al estudiante con los conocimientos, habilidades y actitudes, en los campos de la producción, y el desarrollo de los recursos del país, en el sector de la agricultura, a través de la enseñanza y aprendizaje de manera integral.	
Ámbito de Identificación	
Ámbito de aplicación:	Formación:
Ámbito de cobertura:	Formación:
Ámbito de aplicación:	Formación:
Ámbito de cobertura:	Formación:
Ámbito de aplicación:	Formación:
Ámbito de cobertura:	Formación:
Metodología	
Plan de estudios:	
Ámbito de aplicación:	Formación:
Ámbito de cobertura:	Formación:
Ámbito de aplicación:	Formación:
Ámbito de cobertura:	Formación:
Ámbito de aplicación:	Formación:
Ámbito de cobertura:	Formación:
Características y competencias	
Ámbito de aplicación:	Formación:
Ámbito de cobertura:	Formación:
Ámbito de aplicación:	Formación:
Ámbito de cobertura:	Formación:

INSTITUTO TECNOLÓGICO DE ESTUDIOS SUPERIORES DE LA REGIÓN CARACÁBENA
FECHA TÉCNICA DE MEDICIÓN

Referencia: Instituto Tecnológico de Estudios Superiores de la Región Caracárbena

Objetivo: Medir el grado de satisfacción con servicios, atención, instalaciones y ambiente de estudio a fin de optimizar el uso de los recursos y del tiempo disponible de los estudiantes de la institución técnica

Del programa: Informática (Ingeniería)

Datos de identificación:

Nombre del Instituto: Instituto Tecnológico de Estudios Superiores de la Región Caracárbena

Nombre de la institución: Universidad de Cienfuegos

Tipo de institución: Universidad de Cienfuegos

Carácter: Público

Grado de estudio: Grado de Ingeniería

Nombre de la institución técnica: Instituto Tecnológico de Estudios Superiores de la Región Caracárbena

Curso: 2017-2018

Metadatos:

Nombre: Instituto Tecnológico de Estudios Superiores de la Región Caracárbena

Responsable del instrumento: Dirección de Informática

Desarrollado en: 14 de Julio del 2017

Revisado y validado: Dirección de Informática

Fecha: 2017

Grado de estudio: Grado de Ingeniería

Nombre de la institución técnica: Instituto Tecnológico de Estudios Superiores de la Región Caracárbena

Características y comentarios:

Países de origen (normalizado): Cuba

Accesible: Sí

Satisfacción: 80% a 100%

PDF: 1

Comentarios de usuarios e instituciones | Observaciones

INSTITUTO TECNOLÓGICO DE ESTUDIOS SUPERIORES DE LA REGIÓN CARACÁBENA
FECHA TÉCNICA DE MEDICIÓN

Referencia: Instituto Tecnológico de Estudios Superiores de la Región Caracárbena

Objetivo: Medir el grado de satisfacción con servicios, atención, instalaciones y ambiente de estudio a fin de optimizar el uso de los recursos y del tiempo disponible de los estudiantes de la institución técnica

Del programa: Informática (Ingeniería)

Datos de identificación:

Nombre del Instituto: Instituto Tecnológico de Estudios Superiores de la Región Caracárbena

Nombre de la institución: Universidad de Cienfuegos

Tipo de institución: Universidad de Cienfuegos

Carácter: Público

Grado de estudio: Grado de Ingeniería

Nombre de la institución técnica: Instituto Tecnológico de Estudios Superiores de la Región Caracárbena

Curso: 2017-2018

Metadatos:

Nombre: Instituto Tecnológico de Estudios Superiores de la Región Caracárbena

Responsable del instrumento: Dirección de Informática

Desarrollado en: 14 de Julio del 2017

Revisado y validado: Dirección de Informática

Fecha: 2017

Grado de estudio: Grado de Ingeniería

Nombre de la institución técnica: Instituto Tecnológico de Estudios Superiores de la Región Caracárbena

Características y comentarios:

Países de origen (normalizado): Cuba

Accesible: Sí

Satisfacción: 80% a 100%

PDF: 1

Comentarios de usuarios e instituciones | Observaciones

INSTITUTO TECNOLÓGICO DE ESTUDIOS SUPERIORES DE LA REGIÓN CARACÁBENA
FECHA TÉCNICA DE MEDICIÓN

Referencia: Instituto Tecnológico de Estudios Superiores de la Región Caracárbena

Objetivo: Medir el grado de satisfacción con servicios, atención, instalaciones y ambiente de estudio a fin de optimizar el uso de los recursos y del tiempo disponible de los estudiantes de la institución técnica

Del programa: Informática (Ingeniería)

Datos de identificación:

Nombre del Instituto: Instituto Tecnológico de Estudios Superiores de la Región Caracárbena

Nombre de la institución: Universidad de Cienfuegos

Tipo de institución: Universidad de Cienfuegos

Carácter: Público

Grado de estudio: Grado de Ingeniería

Nombre de la institución técnica: Instituto Tecnológico de Estudios Superiores de la Región Caracárbena

Curso: 2017-2018

Metadatos:

Nombre: Instituto Tecnológico de Estudios Superiores de la Región Caracárbena

Responsable del instrumento: Dirección de Informática

Desarrollado en: 14 de Julio del 2017

Revisado y validado: Dirección de Informática

Fecha: 2017

Grado de estudio: Grado de Ingeniería

Nombre de la institución técnica: Instituto Tecnológico de Estudios Superiores de la Región Caracárbena

Características y comentarios:

Países de origen (normalizado): Cuba

Accesible: Sí

Satisfacción: 80% a 100%

PDF: 1

Comentarios de usuarios e instituciones | Observaciones

INSTITUTO TECNOLÓGICO DE ESTUDIOS SUPERIORES DE LA REGIÓN CAUCANÉA

FOHIA TÉCNICA DE MONITOREO

Observación: Inspección de Estudios Superiores de la Región Cauca

Objeto: Medir la gestión institucional en términos de calidad, eficiencia, transparencia y servicio al usuario a fin de identificar los niveles de cumplimiento y los riesgos asociados a los resultados de la implementación.

El monitoreo: Es un proceso de seguimiento.

Datos de identificación	
Nombre del indicador:	Indicador
Definición de gestión de la calidad institucional:	Conformación de los sistemas de gestión de la calidad
Tipo de indicador:	Indicador de estado
Intervenciones:	Calidad
Ámbito de alcance:	Ámbito de alcance
Componentes:	Indicador en el sistema de gestión en el año N
Unidad de medida:	Porcentaje
Fuente:	Formulario

Mediciones

Fecha de la medición: 15/01/2023

Responsables del indicador:		Estado:
Departamento de Planeación y Control:	Mg. Ana Juliana Torres Orozco	Atendida
Coordinación general:	Procuraduría	Atendida
Unidad:	Unidad de alcance	Atendida
Ámbito de alcance:	Ámbito de alcance	Atendida
Contribución:	Contribución	Atendida

Características y administrativas	
Región de origen (administrativa):	Región de origen
Clasificación:	Clasificación
Indicador:	Indicador
Indicador:	Indicador
Indicador:	Indicador

Características y administrativas

Región de origen (administrativa):

Clasificación	Indicador	Indicador
0 a 20%	21% a 70%	81% a 100%

Características y administrativas

Región de origen (administrativa):

INSTITUTO TECNOLÓGICO DE ESTUDIOS SUPERIORES DE LA REGIÓN CAUCANÉA

FOHIA TÉCNICA DE MONITOREO

Observación: Inspección de Estudios Superiores de la Región Cauca

Objeto: Medir la gestión institucional en términos de calidad, eficiencia, transparencia y servicio al usuario a fin de identificar los niveles de cumplimiento y los riesgos asociados a los resultados de la implementación.

El monitoreo: Es un proceso de seguimiento.

Datos de identificación	
Nombre del indicador:	Indicador
Definición de gestión de la calidad institucional:	Conformación de los sistemas de gestión de la calidad
Tipo de indicador:	Indicador de estado
Intervenciones:	Calidad
Ámbito de alcance:	Ámbito de alcance
Componentes:	Indicador en el sistema de gestión institucional en el año N
Unidad de medida:	Porcentaje
Fuente:	Formulario

Mediciones

Fecha de la medición: 15/01/2023

Responsables del indicador:		Estado:
Departamento de Planeación y Control:	Mg. Ana Juliana Torres Orozco	Atendida
Coordinación general:	Procuraduría	Atendida
Unidad:	Unidad de alcance	Atendida
Ámbito de alcance:	Ámbito de alcance	Atendida
Contribución:	Contribución	Atendida

Características y administrativas	
Región de origen (administrativa):	Región de origen
Clasificación:	Clasificación
Indicador:	Indicador
Indicador:	Indicador
Indicador:	Indicador

Características y administrativas

Región de origen (administrativa):

Clasificación	Indicador	Indicador
0 a 20%	21% a 70%	81% a 100%

Características y administrativas

Región de origen (administrativa):

INSTITUTO TECNOLÓGICO DE ESTUDIOS SUPERIORES DE LA REGIÓN CAUCANÉA

FOHIA TÉCNICA DE MONITOREO

Observación: Inspección de Estudios Superiores de la Región Cauca

Objeto: Medir la gestión institucional en términos de calidad, eficiencia, transparencia y servicio al usuario a fin de identificar los niveles de cumplimiento y los riesgos asociados a los resultados de la implementación.

El monitoreo: Es un proceso de seguimiento.

Datos de identificación	
Nombre del indicador:	Indicador
Definición de gestión de la calidad institucional:	Conformación de los sistemas de gestión de la calidad
Tipo de indicador:	Indicador de estado
Intervenciones:	Calidad
Ámbito de alcance:	Ámbito de alcance
Componentes:	Indicador en el sistema de gestión de la calidad en el año N
Unidad de medida:	Porcentaje
Fuente:	Formulario

Mediciones

Fecha de la medición: 15/01/2023

Responsables del indicador:		Estado:
Departamento de Planeación y Control:	Mg. Ana Juliana Torres Orozco	Atendida
Coordinación general:	Procuraduría	Atendida
Unidad:	Unidad de alcance	Atendida
Ámbito de alcance:	Ámbito de alcance	Atendida
Contribución:	Contribución	Atendida

Características y administrativas	
Región de origen (administrativa):	Región de origen
Clasificación:	Clasificación
Indicador:	Indicador
Indicador:	Indicador
Indicador:	Indicador

Características y administrativas

Región de origen (administrativa):

Clasificación	Indicador	Indicador
0 a 20%	21% a 70%	81% a 100%

Características y administrativas

Región de origen (administrativa):

INSTITUTO TECNOLÓGICO DE ESTUDIOS SUPERIORES DE LA REGIÓN CAROLINENSE

FOJA TÉCNICA DE INDICADOR

Identificación: Unidad Tecnológica de Estudios Superiores de la Región Carolinense

Código: Muestra el grado institucional del sistema, el sistema, el programa y el nivel de estudio a lo que se refiere el uso de los recursos y del tipo de recurso a ser evaluado de la actividad laboral

Del indicador: Eficiencia Organizacional

Datos de identificación	
Nombre del indicador:	Eficiencia
Definición:	Condiciones de los sistemas organizacionales en general.
Objetivo:	Medir el nivel de eficiencia organizacional.
Alcance:	Organización
Unidad de medida:	Porcentaje de eficiencia
Formulación:	Condiciones en el proceso de gestión de grado en el país
Clase base:	Indicador
Clase:	Indicador

Metadatos

Nombre del indicador: Eficiencia Organizacional

Responsable del indicador: M. A. José Antonio Rodríguez Cruz

Departamento de Planeación y Control: Muestreo

Características principales: Muestreo

Clase: Indicador

Unidad de medida: Porcentaje de eficiencia

Formulación: Índice de eficiencia

Características y observaciones

Objeto de medir (observaciones): Índice de eficiencia

Asignación	Satisfacción	Porcentaje
100 a 80%	100%	100%
80 a 60%	80%	80%
60 a 40%	60%	60%
40 a 20%	40%	40%
20 a 0%	20%	20%

INSTITUTO TECNOLÓGICO DE ESTUDIOS SUPERIORES DE LA REGIÓN CAROLINENSE

FOJA TÉCNICA DE INDICADOR

Identificación: Unidad Tecnológica de Estudios Superiores de la Región Carolinense

Código: Muestra el grado institucional del sistema, el sistema, el programa y el nivel de estudio a lo que se refiere el uso de los recursos y del tipo de recurso a ser evaluado de la actividad laboral

Del indicador: Eficiencia Organizacional

Datos de identificación	
Nombre del indicador:	Eficiencia
Definición:	Condiciones de los sistemas organizacionales en general.
Objetivo:	Medir el nivel de eficiencia organizacional.
Alcance:	Organización
Unidad de medida:	Porcentaje de eficiencia
Formulación:	Condiciones en el proceso de gestión de grado en el país
Clase base:	Indicador
Clase:	Indicador

Metadatos

Nombre del indicador: Eficiencia Organizacional

Responsable del indicador: M. A. José Antonio Rodríguez Cruz

Departamento de Planeación y Control: Muestreo

Características principales: Muestreo

Clase: Indicador

Unidad de medida: Porcentaje de eficiencia

Formulación: Índice de eficiencia

Características y observaciones

Objeto de medir (observaciones): Índice de eficiencia

Asignación	Satisfacción	Porcentaje
100 a 80%	100%	100%
80 a 60%	80%	80%
60 a 40%	60%	60%
40 a 20%	40%	40%
20 a 0%	20%	20%

INSTITUTO TECNOLÓGICO DE ESTUDIOS SUPERIORES DE LA REGIÓN CAROLINENSE

FOJA TÉCNICA DE INDICADOR

Identificación: Unidad Tecnológica de Estudios Superiores de la Región Carolinense

Código: Muestra el grado institucional del sistema, el sistema, el programa y el nivel de estudio a lo que se refiere el uso de los recursos y del tipo de recurso a ser evaluado de la actividad laboral

Del indicador: Eficiencia Organizacional

Datos de identificación	
Nombre del indicador:	Eficiencia
Definición:	Condiciones de los sistemas organizacionales en general.
Objetivo:	Medir el nivel de eficiencia organizacional.
Alcance:	Organización
Unidad de medida:	Porcentaje de eficiencia
Formulación:	Condiciones en el proceso de gestión de grado en el país
Clase base:	Indicador
Clase:	Indicador

Metadatos

Nombre del indicador: Eficiencia Organizacional

Responsable del indicador: M. A. José Antonio Rodríguez Cruz

Departamento de Planeación y Control: Muestreo

Características principales: Muestreo

Clase: Indicador

Unidad de medida: Porcentaje de eficiencia

Formulación: Índice de eficiencia

Características y observaciones

Objeto de medir (observaciones): Índice de eficiencia

Asignación	Satisfacción	Porcentaje
100 a 80%	100%	100%
80 a 60%	80%	80%
60 a 40%	60%	60%
40 a 20%	40%	40%
20 a 0%	20%	20%

INSTITUTO TECNOLÓGICO DE ESTUDIOS SUPERIORES DE LA REGIÓN CAHOZHEIRA

FICHA TÉCNICA DE INDICADOR

Descripción: Índice Tecnológico de Estudios Superiores de la Región Cahozheira

Código I: Medir la gestión institucional con eficiencia, calidad, transparencia y rendición de cuentas a fin de garantizar el uso de los recursos y del mejor uso posible de los servicios de la institución educativa.

En el ámbito de: Eficiencia Organizativa

Datos de identificación:

Nombre del indicador: Índice Tecnológico de Estudios Superiores de la Región Cahozheira

Definición de los alcances del indicador: Medir la gestión institucional con eficiencia, calidad, transparencia y rendición de cuentas a fin de garantizar el uso de los recursos y del mejor uso posible de los servicios de la institución educativa.

Tipo de indicador: Desempeño y calidad

Enfoque: Calidad

Ámbito de medida: Gestión de calidad

Componentes: Gestión de calidad para el desarrollo de los programas de la institución educativa.

Unidad de medida: Índice

Forma de cálculo: Índice

Metadatos:

Fecha: 2023-01-01

Responsable del indicador: Dirección de Planeación y Gestión

Ámbito: Institucional

Procedimiento de recolección de datos: Encuestas

Instrumentos generados: Encuestas

Costo: Sin costo

Fecha de creación: Fecha de disponibilidad de la información

Fecha de actualización: Agosto de 2023

Características y comentarios:

Alcance de uso (confidencialidad): Solo institucional

Alcance de uso: PUNTO

Alcance de uso: **Alcance de uso:** **Alcance de uso:**

Comentarios de validación o actualización: (Opcional)

INSTITUTO TECNOLÓGICO DE ESTUDIOS SUPERIORES DE LA REGIÓN CAHOZHEIRA

FICHA TÉCNICA DE INDICADOR

Descripción: Índice Tecnológico de Estudios Superiores de la Región Cahozheira

Código I: Medir la gestión institucional con eficiencia, calidad, transparencia y rendición de cuentas a fin de garantizar el uso de los recursos y del mejor uso posible de los servicios de la institución educativa.

En el ámbito de: Eficiencia Organizativa

Datos de identificación:

Nombre del indicador: Índice Tecnológico de Estudios Superiores de la Región Cahozheira

Definición de los alcances del indicador: Medir la gestión institucional con eficiencia, calidad, transparencia y rendición de cuentas a fin de garantizar el uso de los recursos y del mejor uso posible de los servicios de la institución educativa.

Tipo de indicador: Desempeño y calidad

Enfoque: Calidad

Ámbito de medida: Gestión de calidad

Componentes: Gestión de calidad para el desarrollo de los programas de la institución educativa.

Unidad de medida: Índice

Forma de cálculo: Índice

Metadatos:

Fecha: 2023-01-01

Responsable del indicador: Dirección de Planeación y Gestión

Ámbito: Institucional

Procedimiento de recolección de datos: Encuestas

Instrumentos generados: Encuestas

Costo: Sin costo

Fecha de creación: Fecha de disponibilidad de la información

Fecha de actualización: Agosto de 2023

Características y comentarios:

Alcance de uso (confidencialidad): Solo institucional

Alcance de uso: PUNTO

Alcance de uso: **Alcance de uso:** **Alcance de uso:**

Comentarios de validación o actualización: (Opcional)

INSTITUTO TECNOLÓGICO DE ESTUDIOS SUPERIORES DE LA REGIÓN CAHOZHEIRA

FICHA TÉCNICA DE INDICADOR

Descripción: Índice Tecnológico de Estudios Superiores de la Región Cahozheira

Código I: Medir la gestión institucional con eficiencia, calidad, transparencia y rendición de cuentas a fin de garantizar el uso de los recursos y del mejor uso posible de los servicios de la institución educativa.

En el ámbito de: Eficiencia Organizativa

Datos de identificación:

Nombre del indicador: Índice Tecnológico de Estudios Superiores de la Región Cahozheira

Definición de los alcances del indicador: Medir la gestión institucional con eficiencia, calidad, transparencia y rendición de cuentas a fin de garantizar el uso de los recursos y del mejor uso posible de los servicios de la institución educativa.

Tipo de indicador: Desempeño y calidad

Enfoque: Calidad

Ámbito de medida: Gestión de calidad

Componentes: Gestión de calidad para el desarrollo de los programas de la institución educativa.

Unidad de medida: Índice

Forma de cálculo: Índice

Metadatos:

Fecha: 2023-01-01

Responsable del indicador: Dirección de Planeación y Gestión

Ámbito: Institucional

Procedimiento de recolección de datos: Encuestas

Instrumentos generados: Encuestas

Costo: Sin costo

Fecha de creación: Fecha de disponibilidad de la información

Fecha de actualización: Agosto de 2023

Características y comentarios:

Alcance de uso (confidencialidad): Solo institucional

Alcance de uso: PUNTO

Alcance de uso: **Alcance de uso:** **Alcance de uso:**

Comentarios de validación o actualización: (Opcional)



FECHA TÉCNICA DE INDICADOR

Identificación: Instituto Tecnológico de Estudios Superiores de la Región Carolinense Objeto: Medir la gestión institucional con eficiencia, efectividad, transparencia y rendición de cuentas a fin de garantizar el uso de los recursos y dar mayor respuesta a las demandas de la sociedad carolinense. Tipo de indicador: Eficiencia Organizacional	
Datos de identificación	
Nombre del indicador:	Deficiencias
Ámbito de alcance, exactitud, alcance y periodicidad en el uso de los recursos:	Alfabetización de la aplicación en los institutos tecnológicos y centros de los estados de México, Querétaro, Hidalgo y Tlaxcala en el uso de los recursos.
Tipo de indicador:	Resultados y medio
Caricatura:	Calidad
Unidad de medida:	Número de estados
Forma de medición:	Programa de apoyo, asistencia técnica y asistencia en el uso de los recursos en el año 15
Clase base:	Base cero
Métricas: Fórmula: $\frac{\text{Número de estados con apoyo técnico y asistencia en el uso de los recursos}}{\text{Número de estados}} \times 100$	
Responsable del indicador:	Revisión
División de Planeación y M&E, Área Social y de Gestión:	Asesoría
Caricatura geográfica:	Programa
Costo:	Costo menor anual
Unidad de análisis:	Estado de disponibilidad de la información
Programa informático:	Mapas de Excel
Características y parámetros	
Rango de valor (normalización):	Base cero
-10 a 20% : <input type="checkbox"/> Aceptable <input type="checkbox"/> Satisfactorio 21 a 30% : <input type="checkbox"/> Buena <input type="checkbox"/> Muy Buena 31 a 40% : <input type="checkbox"/> Excelente	Base cero 100%
Descripción de alcance y disponibilidad: Desempeño	



FECHA TÉCNICA DE INDICADOR

Identificación: Instituto Tecnológico de Estudios Superiores de la Región Carolinense Objeto: Medir la gestión institucional con eficiencia, efectividad, transparencia y rendición de cuentas a fin de garantizar el uso de los recursos y dar mayor respuesta a las demandas de la sociedad carolinense. Tipo de indicador: Eficiencia Organizacional	
Datos de identificación	
Nombre del indicador:	Deficiencias
Ámbito de alcance, exactitud, alcance y periodicidad en el uso de los recursos:	Comunicación de la gestión de recursos humanos y de apoyo a la información pública en los institutos tecnológicos y centros
Tipo de indicador:	Resultados y medio
Caricatura:	Calidad
Unidad de medida:	Número de estados
Forma de medición:	Programa de apoyo, asistencia técnica y asistencia en el uso de los recursos en el año 15
Clase base:	Base cero
Métricas: Fórmula: $\frac{\text{Número de estados con comunicación de la gestión de recursos humanos y de apoyo a la información pública}}{\text{Número de estados}} \times 100$	
Responsable del indicador:	Revisión
División de Planeación y M&E, Área Social y de Gestión:	Asesoría
Caricatura geográfica:	Programa
Costo:	Costo menor anual
Unidad de análisis:	Estado de disponibilidad de la información
Programa informático:	Mapas de Excel
Características y parámetros	
Rango de valor (normalización):	Base cero
-10 a 20% : <input type="checkbox"/> Aceptable <input type="checkbox"/> Satisfactorio 21 a 30% : <input type="checkbox"/> Buena <input type="checkbox"/> Muy Buena 31 a 40% : <input type="checkbox"/> Excelente	Base cero 100%
Descripción de alcance y disponibilidad: Desempeño	



FECHA TÉCNICA DE INDICADOR

Identificación: Instituto Tecnológico de Estudios Superiores de la Región Carolinense Objeto: Medir la gestión institucional con eficiencia, efectividad, transparencia y rendición de cuentas a fin de garantizar el uso de los recursos y dar mayor respuesta a las demandas de la sociedad carolinense. Tipo de indicador: Eficiencia Organizacional	
Datos de identificación	
Nombre del indicador:	Deficiencias
Ámbito de alcance, exactitud, alcance y periodicidad en el uso de los recursos:	Planes de mejora de infraestructura y de apoyo
Tipo de indicador:	Resultados y medio
Caricatura:	Calidad
Unidad de medida:	Número de estados
Forma de medición:	Programa de apoyo, asistencia técnica y asistencia en el uso de los recursos en el año 15
Clase base:	Base cero
Métricas: Fórmula: $\frac{\text{Número de estados con planes de mejora de infraestructura y de apoyo}}{\text{Número de estados}} \times 100$	
Responsable del indicador:	Revisión
División de Planeación y M&E, Área Social y de Gestión:	Asesoría
Caricatura geográfica:	Programa
Costo:	Costo menor anual
Unidad de análisis:	Estado de disponibilidad de la información
Programa informático:	Mapas de Excel
Características y parámetros	
Rango de valor (normalización):	Base cero
-10 a 20% : <input type="checkbox"/> Aceptable <input type="checkbox"/> Satisfactorio 21 a 30% : <input type="checkbox"/> Buena <input type="checkbox"/> Muy Buena 31 a 40% : <input type="checkbox"/> Excelente	Base cero 100%
Descripción de alcance y disponibilidad: Desempeño	

RESULTADOS DE LA EVALUACIÓN DE LA MATRIZ

El resultado del análisis del Anexo A de la MIR: La calificación se divide en aspectos cualitativos y cuantitativos, de acuerdo a los criterios establecidos por CONEVAL en la CREMA (Claro, relevante, económico, medible y adecuado) el primero tiene un valor de 75% y el segundo 25%, de los cuales después del análisis realizado al Resumen Narrativo, se determinó que en los aspectos cualitativos alcanzan una calificación de 75% y en los cualitativos 25%, lo que sumado da un total final de 100%.

TABLA DE PRESUPUESTO

	ORIGINAL	MODIFICADO	DEVENGADO	EJERCIDO	PAGADO
001 - Fortalecer la calidad de la oferta educativa	55,554,681.19	59,254,470.44	59,254,470.44	59,254,470.44	59,254,470.44
10000 - Servicios Personales	53,664,711.58	56,769,162.70	56,769,162.70	56,769,162.70	56,769,162.70
20000 - Materiales Y Suministros	646,149.00	1,318,095.19	1,318,095.19	1,318,095.19	1,318,095.19
30000 - Servicios Generales	732,820.61	981,493.14	981,493.14	981,493.14	981,493.14
40000 - Transferencias, Asignaciones, Subsidios Y Otras Ayudas	50,000.00	130,010.00	130,010.00	130,010.00	130,010.00
50000 - Bienes Muebles, Inmuebles E Intangibles	461,000.00	55,709.41	55,709.41	55,709.41	55,709.41
002 – Ampliar la cobertura con un enfoque de equidad y justicia	3,553,586.96	2,924,197.35	2,924,197.35	2,924,197.35	2,923,571.82
10000 - Servicios Personales	1,299,791.70	1,059,267.13	1,059,267.13	1,059,267.13	1,059,267.13
20000 - Materiales Y Suministros	140,323.26	112,237.42	112,237.42	112,237.42	112,237.42
30000 - Servicios Generales	813,472.00	540,264.60	540,264.60	540,264.60	539,639.07
40000 - Transferencias, Asignaciones, Subsidios Y Otras Ayudas	1,300,000.00	1,194,973.40	1,194,973.40	1,194,973.40	1,194,973.40
50000 - Bienes Muebles, Inmuebles E Intangibles	0.00	17,454.80	17,454.80	17,454.80	17,454.80
003 – Impulsar la formación integral de los estudiantes para contribuir al desarrollo de todas sus potencialidades	10,427,624.63	4,017,619.16	4,017,619.16	4,017,619.16	4,017,619.16
10000 - Servicios Personales	10,264,524.63	3,476,793.88	3,476,793.88	3,476,793.88	3,476,793.88
20000 - Materiales Y Suministros	21,600.00	372,989.61	372,989.61	372,989.61	372,989.61
30000 - Servicios Generales	141,500.00	167,835.67	167,835.67	167,835.67	167,835.67
40000 - Transferencias, Asignaciones, Subsidios Y Otras Ayudas	0.00	0.00	0.00	0.00	0.00
50000 - Bienes Muebles, Inmuebles E Intangibles	0.00	0.00	0.00	0.00	0.00
004 Robustecer la investigación científica, el desarrollo tecnológico y la innovación a fin de contribuir al desarrollo del país y a mejorar el bienestar de la sociedad.	2,800,586.17	3,087,826.63	3,087,826.63	3,087,826.63	3,053,737.94
10000 - Servicios Personales	1,168,314.78	1,456,077.74	1,456,077.74	1,456,077.74	1,456,077.74
20000 - Materiales Y Suministros	597,500.00	378,136.34	378,136.34	378,136.34	378,136.34
30000 - Servicios Generales	632,771.39	894,906.23	894,906.23	894,906.23	860,817.54
40000 - Transferencias, Asignaciones, Subsidios Y Otras Ayudas	45,000.00	36,060.00	36,060.00	36,060.00	36,060.00
50000 - Bienes Muebles, Inmuebles E Intangibles	357,000.00	322,646.32	322,646.32	322,646.32	322,646.32
005 - Fortalecer la vinculación con los sectores público, social y privado, así como la cultura del emprendimiento, a fin de apoyar el desarrollo de las regiones del país y acercar a los estudiantes y egresados al mercado laboral.	1,057,872.24	1,200,021.41	1,200,021.41	1,200,021.41	1,200,021.41
10000 - Servicios Personales	1,006,872.24	1,173,726.64	1,173,726.64	1,173,726.64	1,173,726.64
20000 - Materiales Y Suministros	21,000.00	9,990.06	9,990.06	9,990.06	9,990.06
30000 - Servicios Generales	5,000.00	14,904.71	14,904.71	14,904.71	14,904.71
40000 - Transferencias, Asignaciones, Subsidios Y Otras Ayudas	15,000.00	1,400.00	1,400.00	1,400.00	1,400.00
50000 - Bienes Muebles, Inmuebles E Intangibles	10,000.00	0.00	0.00	0.00	0.00
006 - Mejorar la gestión institucional con austeridad,	27,902,353.35	31,399,128.87	31,399,128.87	31,399,128.87	31,300,414.24

eficiencia, transparencia y rendición de cuentas a fin de optimizar el uso de los recursos y dar mejor respuesta a las demandas de la sociedad.					
10000 - Servicios Personales	14,631,297.39	15,409,799.01	15,409,799.01	15,409,799.01	15,409,799.01
20000 - Materiales Y Suministros	2,360,100.04	2,489,273.68	2,489,273.68	2,489,273.68	2,477,273.05
30000 - Servicios Generales	9,165,455.92	6,437,716.44	6,437,716.44	6,437,716.44	6,351,002.44
40000 - Transferencias, Asignaciones, Subsidios Y Otras Ayudas	42,000.00	33,180.00	33,180.00	33,180.00	33,180.00
50000 - Bienes Muebles, Inmuebles E Intangibles	1,703,500.00	988,011.21	988,011.21	988,011.21	988,011.21
60000 - INVERSIÓN PÚBLICA	0.00	6,041,148.53	6,041,148.53	6,041,148.53	6,041,148.53
Grand Total	101,296,704.54	101,883,263.86	101,883,263.86	101,883,263.86	101,749,835.01

Evaluación del PbR

La segunda herramienta consiste en la aplicación de un cuestionario (Anexo B), cuyo objetivo es conocer las acciones que se han llevado a cabo dentro del Instituto Tecnológico de Estudios Superiores de la Región Carbonífera en el marco del proceso de implementación del Presupuesto Basado en Resultados.

La valoración de las preguntas se realizará de acuerdo a lo establecido en los Términos de Referencia TdR, de acuerdo a la siguiente ponderación:

Ponderación del cuestionario

Sección	Pregunta	Ponderación
Marco Jurídico	1-5	5%
Planeación Estratégica	6-9	5%
Programación Presupuestaria	10-14	5%
Ejercicio y Control	15-17	5%
Seguimiento de los programas presupuestarios	18-27	30%
Evaluación del Desempeño	28-33	30%
Capacitación en PbR SED	34-37	20%
Total	37	100%

Fuente: elaboración propia con base en los TdR.

Una vez realizado el análisis del Anexo B – cuestionario, se determinó que el TecNM Campus Región Carbonífera obtuvo el siguiente resultado:

Calificación obtenida por el TecNM Campus Región Carbonífera en el anexo B

Sección	Pregunta	Número Preguntas	Ponderación	Calificación obtenida
1	1 a 5	5	5.00%	5%
2	6 a 9	4	5.00%	5%
3	10 a 14	5	5.00%	5%
4	15-17	3	5.00%	5%
5	18-27	10	30.00%	30%
6	28-33	6	30.00%	25%
7	34-36	3	20.00%	20%
Total	36	36	100.00%	100%

Fuente: elaboración propia con base en los TdR.

Con base en la utilización de las dos herramientas (Anexos A y B), se pudo determinar el porcentaje del nivel de implementación del PbR con el que cuenta el Instituto Tecnológico de Estudios Superiores de la Región Carbonífera, el cual fue del 100%.

PRINCIPALES HALLAZGOS DE LA OPERACIÓN EN TÉRMINOS DE EFICIENCIA Y EFICACIA

Se analizó el Proceso de Planificación del Instituto Tecnológico de Estudios Superiores de la Región Carbonífera y se observa que cumple con toda la metodología de Presupuesto basado en Resultados.

EVOLUCIÓN EN EL TIEMPO DE LA COBERTURA

La cobertura se entiende por el porcentaje de la población objetivo que recibe beneficios, en tanto que por focalización nos referimos a en qué medida los recursos se concentran en la población objetivo.

El fondo otorgado al Instituto Tecnológico de Estudios Superiores de la Región Carbonífera es el U006 Subsidios federales para organismos descentralizados estatales, del cual se desprende el Programa de Prestación de Servicios Públicos, que el TecNM Campus Región Carbonífera define en su presupuesto, está destinado a satisfacer las necesidades de sus estudiantes y brindarles un servicio educativo de calidad, a través docentes capacitados, infraestructura adecuada para su formación integral, todo esto se ve reflejado en la distribución de sus 6 proyectos que son: 001 - Fortalecer la calidad de la oferta educativa, 002 – Ampliar la cobertura con un enfoque de equidad y justicia, 003 – Impulsar la formación integral de los estudiantes para contribuir al desarrollo de todas sus potencialidades, 004 Robustecer la investigación científica, el desarrollo tecnológico y la innovación a fin de contribuir al desarrollo del país y a mejorar el bienestar de la sociedad, 005 - Fortalecer la vinculación con los sectores público, social y privado, así como la cultura del emprendimiento, a fin de apoyar el desarrollo de las regiones del país y acercar a los estudiantes y egresados al mercado laboral y 006 - Mejorar la gestión institucional con austeridad, eficiencia, transparencia y rendición de cuentas a fin de optimizar el uso de los recursos y dar mejor respuesta a las demandas de la sociedad.

Ampliar la cobertura con un enfoque de equidad y justicia social					
Número de estudiantes beneficiados con una beca	Anual	500 Anual	306	467	773

AVANCE Y EVOLUCIÓN DE LOS INDICADORES DE RESULTADOS QUE SE ENCUENTRAN ESTABLECIDOS EN LA MIR (semaforización)



MEDICIÓN DE OBJETIVOS E INDICADORES DEL PDI
ENERO A DICIEMBRE DEL 2023.



AVANCE 2023

Indicador	Periodicidad	Meta	Total de enero-diciembre 2023		
Fortalecer la calidad de la oferta educativa				Datos	
Módulo educativo implementado en el año N	Anual	1	1		
Propuesta de evaluación elaborada	Acumulado	56 a 2024	5/6		
Porcentaje de programas de licenciatura acreditados	Acumulado	83% a 2024	5	83%	
Porcentaje de estudiantes de licenciatura inscritos en programas acreditados	Acumulado	83% A 2024	1575	76%	
Número de nuevos programas de posgrado autorizados	Acumulado	1 a 2024	2		
Número de nuevos Académicos con plaza	Acumulado	5 a 2024	3		
Número de académicos participantes en cursos de capacitación	Anual	75 Anual	75		
Número de académicos con grado de especialidad, maestría o doctorado	Acumulado	83 a 2024	80		
Número de académicos con reconocimiento al perfil deseable vigente	Acumulado	12 a 2024	14		
Número de académicos con competencias digitales	Acumulado	70 a 2024	78		
Número de académicos formados en recursos educativos digitales, en ambientes virtuales de aprendizaje	Acumulado	38 a 2024	41		
Número personal de apoyo y asistencia a la educación y directivos que tomaron al menos un curso de capacitación presencial o a distancia	Anual	70 Anual	72		
Académicos y estudiantes participantes en convocatorias en materia académica y/o de investigación	Anual	85 Estudiantes Anual	140		
		18 Académicos Anual	33		
Porcentaje de académicos y alumnos Académico y con habilidad de comunicación en una segunda lengua	Anual	10% Anual Estudiantes	290	14%	
		10% anual Académicos	16	21%	
Número de académicos y estudiantes que participan en programas de intercambio académico nacional e internacional	Anual	2 académicos anual	4		
		2 estudiantes anual	10		
Número de asignaturas, planes o programas académicos impartidos en una segunda lengua	Anual	6 asignaturas a 2024	8		
Porcentaje implementación de campañas de concientización y promoción de la bioética	Anual	1	1		
Porcentaje de programas académicos con elementos orientados hacia el desarrollo sustentable y la inclusión.	Anual	100% Anual	8	100%	
			8		

AVANCE 2023

Indicador	Periodicidad	Meta	Total de enero-diciembre 2023	
Ampliar la cobertura con un enfoque de equidad y justicia social				
Número de estudiantes beneficiados con una beca	Anual	500 Anual	568	
Tasa de variación de la matrícula de licenciatura	Anual	1% Anual	1723	0.47%
			1715	
Tasa de variación de la matrícula de posgrado	Acumulado	12% a 2024	42	110%
			20	
Tasa de variación de la matrícula de educación no escolarizada –a distancia- y mixta.	Anual	2% Anual	365	12%
			325	
Número de tutores formados	Acumulado	34 a 2024	42	
Índice de eficiencia terminal de licenciatura	Anual	35% Anual	210	38%
			545	
Programas académicos en modalidad no escolarizada autorizados	Acumulado	2 a 2024	3	
Porcentaje de unidades de educación no escolarizada regularizadas	Acumulado	1 a 2024	1	100%
			1	
Porcentaje de talleres y laboratorios modernizados	Anual	10% Anual	5	50%
			10	
Cantidad de recursos para incrementar de aulas gestionadas	Acumulado	1 a 2024	2	
Porcentaje de predios regularizados	Anual	100% Anual	4	100%
			4	
Implementación del programa de equidad y justicia social.	Anual	1 Anual	1	
Cuenta con espacios accesibles a personas con discapacidad y dan atención a grupos vulnerables	Anual	13 Anual	13	100%
			13	
Impulsar la formación integral de los estudiantes para contribuir al desarrollo de todas sus potencialidades.				
Porcentaje de la matrícula de nuevo ingreso que participa en alguno de los programas de primer nivel de atención	Anual	100% anual	532	100%
			532	
Porcentaje de la matrícula de los semestres 2 a 12 que participa en alguno de los equipos y grupos representativos o en alguno de los clubes cívico, cultural y deportivo	Anual	35% Anual	580	37%
			1572	
Porcentaje de instalaciones para el desarrollo de actividades cívicas, culturales y deportivas rehabilitados para su uso	Anual	25% Anual	1	25%
			4	

Indicador	Periodicidad	Meta	Total de enero-diciembre 2023	
Impulsar la formación integral de los estudiantes para contribuir al desarrollo de todas sus potencialidades.				
Número de Promotores culturales cívicos y deportivos incorporados y/o formados	Anual	100% Anual	11 12	92%
Número de eventos culturales, cívicos y deportivos realizados	Anual	100% Anual	82 134	61%
Número de estudiantes detectados y canalizados a las instancias correspondientes para el fortalecimiento de sus habilidades	Anual	2 Anual	3	
Proyectos de patrocinio y/o colaboración implementados, con instituciones y organismos, locales, nacionales e internacionales	Acumulado	3 al 2024	4	
Comisión de Seguridad e Higiene en el Trabajo instalada y en operación	Acumulado	1 al 2024	1	
Número de estudiantes que prestan servicio social como actividad que incide en la atención de los problemas regionales y/o nacionales prioritarios	Anual	300 Anual	324	
Número de comunidades beneficiadas por el servicio social	Anual	5 Anual	8	
Número de personas beneficiadas por los prestantes de servicio social	Anual	300 Anual	324	
Implementación del código de conducta dirigido a la comunidad estudiantil	Acumulado	1 al 2024	1	
Difusión al código de conducta del Tec Carbonifera entre la comunidad	Anual	1 Anual	1	
Ampliar la cobertura con un enfoque de equidad y justicia social				
Tasa de variación de académicos registrados en el SNI	Acumulado	3 0% al 2024	3 1	200%
Porcentaje de académicos registrados en el SNI que incrementan de nivel	Acumulado	1 al 2024	2	
Número de cuerpos académicos conformados y en operación	Acumulado	1 a 2024	1	
Número de grupos de trabajo interdisciplinario para la innovación y emprendimiento integrados y en operación	Acumulado	1 a 2024	1	
Número de estudiantes de licenciatura que participan en proyectos de investigación	Anual	250 Anual	334	
Número de proyectos de investigación científica, desarrollo tecnológico e innovación financiados	Anual	1 anual	1	
Número de alianzas con los diferentes sectores regionales para desarrollar proyectos de Ciencia, Tecnología e Innovación	Acumulado	6 al 2024	9	
Número de académicos que participan en redes de investigación, científica y tecnológica	Anual	3 Anual	8	
Número de estudiantes de posgrado que participan en proyectos de investigación	Acumulado	15 a 2024	35	
Número de artículos de investigación de académicos publicados en revistas indexadas nacionales e internacionales como parte del Tec carbonifera	Acumulado	2 Al 2024	7	

AVANCE 2023

Indicador	Periodicidad	Meta	Total de enero-diciembre 2023	
Ampliar la cobertura con un enfoque de equidad y justicia social				
Número de convenios de uso compartido de instalaciones para las actividades científicas, tecnológicas y de innovación realizados	Acumulado	1 a 2024	2	
Porcentaje de proyectos de investigación con enfoque en inclusión, igualdad y desarrollo sustentable	Anual	25% Anual	34 120	28%
Número de acciones afirmativas para la equidad de género implementadas	Anual	1 Anual	1	
Fortalecer la vinculación con los sectores público, social y privado, así como la cultura del emprendimiento, a fin de apoyar el desarrollo de las regiones del país y acercar a los estudiantes y egresados al mercado laboral.				
Consejo de Vinculación en operación	Anual	1 Anual	1	
Número de convenios vigentes de vinculación entre el Tec Carbonifera y otros Tecnológicos y Centros.	Acumulado	1 a 2024	2	
Número de convenios vigentes de vinculación del Tecnológico con otras instituciones de educación superior nacionales e internacionales	Acumulado	1 a 2024	3	
Número de convenios o contratos vigentes de vinculación con los sectores público, social y privado	Acumulado	74 a 2024	75	
Número de estudiantes que participan en proyectos de vinculación con los sectores público, social y privado.	Anual	270 Anual	305	
Número de registros de propiedad intelectual	Acumulado	1 a 2024	3	
Número de convenios o contratos en materia de registro y protección de la propiedad intelectual con organismos y agencias nacionales e internacionales realizados	Acumulado	1 al 2024	1	
Número de empresas incubadas	Anual	5 Anual	28	
Número de empresas de base tecnológica creadas	Acumulado	1 a 2024		
Porcentaje de egresados incorporados al mercado laboral en los primeros doce meses de su egreso	Anual	50% Anual	244 447	55%
Número de proyectos de emprendimiento con enfoque innovación y sustentabilidad	Anual	5 Anual	5	
Número de estudiantes de servicio social que participan en actividades de inclusión e igualdad	Acumulado	6 al 2024	27	
Mejorar la gestión institucional con austeridad, eficiencia, transparencia y rendición de cuentas a fin de optimizar el uso de los recursos y dar mejor respuesta a las demandas de la sociedad.				
Manual de organización actualizado	Anual	1 Anual	1	
Manual de procedimientos actualizado	Anual	1 Anual	1	
Número de documentos jurídicos normativos creados y/o actualizados	Anual	3 Anual	3	
Porcentaje de programas de trabajo elaborados de forma inclusiva y democrática	Anual	1 Anual	1	
Implementación de estrategia institucional de comunicación	Anual	1 Anual	2	
Sistemas de gestión de la calidad certificado	Anual	1 Anual	1	
Certificación en el sistema de gestión ambiental	Anual	1 Anual	1	
Certificación en el sistema de sistema de gestión de la energía certificado	Anual	1 Anual	1	
Certificación en el modelo de equidad de género certificado	Anual	1 Anual	1	



**MEDICIÓN DE OBJETIVOS E INDICADORES DEL PDI
ENERO A DICIEMBRE DEL 2023.**



AVANCE 2023

Indicador	Periodicidad	Meta	Total de enero-diciembre 2023
Mejorar la gestión institucional con austeridad, eficiencia, transparencia y rendición de cuentas a fin de optimizar el uso de los recursos y dar mejor respuesta a las demandas de la sociedad.			
Certificado con sistema de gestión de la salud y seguridad en el trabajo certificado	Anual	1 Anual	1
Porcentaje de institutos tecnológicos y centros que cuentan con reconocimiento a la responsabilidad social.	Anual	1 Anual	1
Número de sistemas de información creados, integrados y/o actualizados	Anual	1 Anual	5
Incremento del presupuesto del Tec Carbonifera gestionado	Anual	1 Anual	1
FICDT-TecNM en operación	Acumulado	1 a 2024	1
Comités de Ética y Previsión de Conflictos de Interés en operación.	Anual	1 Anual	1
Programa de equidad, austeridad, eficiencia y racionalidad en el uso de los recursos implementado	Anual	1 Anual	1
Informe de rendición de cuentas presentado	Anual	1 Anual	1
Número de Informes de Autoevaluación y Labores Integrados	Anual	4 Anual	4
Programa institucional de cero plásticos de un solo uso	Anual	1 Anual	1
Programa del cuidado del medio ambiente en operación	Anual	1 Anual	1

ANALISIS FODA

FORTALEZAS

- El Instituto tiene cobertura en la Región Carbonífera del estado de Coahuila, cuenta con 32 años de experiencia en el ámbito de la educación superior, ha preparado a más de 5100 profesionistas.
- El Instituto cuenta con la implementación de la MIR, herramienta que permite hacer una mejor planeación estratégica a través de los indicadores de gestión y estratégicos.
- El Instituto cuenta con un marco normativo y jurídico que justifica y le da las facultades necesarias para poder cumplir con sus objetivos.
- El Instituto tiene una estructura orgánica que permite la comunicación y un mayor acercamiento entre las diferentes unidades administrativas, para lograr sus objetivos.
- Los programas de estudio del Instituto son pertinentes, acreditados y actualizados, acordes a las necesidades del sector productivo.
- El programa evaluado está alineado al Plan Nacional y Plan Estatal de Desarrollo 2017 – 2023, lo que permite orientar sus acciones a un objetivo específico.
- Cuenta con dos programas autorizados de posgrado, uno de ellos de Ingeniería Industrial se encuentra ya operando y el otro de Administración, por su reciente aprobación, entró en operación a partir de agosto de 2023.

OPORTUNIDADES

- El Instituto participa en proyectos convenidos con diferentes autoridades municipales, lo que contribuye a incrementar su cobertura.
- La matrícula del Instituto cuenta con becas proporcionadas por diversos organismos de distintos sectores.
- Existen instancias o dependencias estatales que ofrecen capacitación en temas relacionados específicamente con PbR, SED y MML.
- El Instituto al estar armonizado contablemente, está en posibilidad de adoptar

los lineamientos y normas específicos del CONAC.

DEBILIDADES

- El Instituto cumple con su obligación de brindar un servicio educativo a nivel licenciatura posgrado, pero al no contar con el 100% de los programas educativos con acreditación representa una debilidad.

AMENAZAS

- Competencia con otras instituciones de nivel superior públicas, así como varias de carácter privado.
- La economía familiar de la región es un factor determinante, que por diversos problemas económicos y sociales afectan el aprovechamiento escolar, y pudiera causar un aumento en la deserción escolar.
- Los estudiantes que tienen que suspender sus estudios para aportar a la economía familiar.

SEGUIMIENTO A LOS HALLAZGOS Y RECOMENDACIONES PERTINENTES Y ASPECTOS SUSCEPTIBLES DE MEJORA 2022

Objetivo1

Hallazgo #1 El indicador 1.4.4 correspondiente al indicador de número de académicos y estudiantes que participan en programas de intercambio académico nacional e internacional. Presenta un avance en el número de académicos en programas de intercambio, sin embargo, aún no cumple la meta establecida y en cuanto a los/as estudiantes, no presenta avances.

Se efectuó un programa de difusión de las convocatorias en todas las divisiones académicas para incrementar la participación de estudiantes y docentes en las convocatorias nacionales e internacionales.

Hallazgo #2 El indicador 1.4.5 que hace referencia al número de asignaturas, planes o programas académicos impartidos en una segunda lengua aún no presenta avance alguno.

Se están realizando las gestiones necesarias para que paulatinamente se vaya implementando la impartición de materias en una segunda lengua, identificando los/as docentes con mejor dominio para poder impartir las asignaturas en una segunda lengua.

Objetivo2

Hallazgo #3 En cuanto al indicador 2.2.2 que hace mención a la tasa de variación de licenciatura presenta un índice a la baja con un -7% de variación.

Se ha realizado un arduo trabajo de promoción de carreras para elevar la matrícula de nuevo ingreso durante el período escolar agosto-diciembre.

Objetivo 4

Hallazgo #4 En el eje transversal 4.1 correspondiente al porcentaje de proyectos de investigación con enfoque en inclusión, igualdad y desarrollo sustentable aun no alcanza la meta, sin embargo, la tendencia es al alza con un 27%.

Se continúa promoviendo entre los/as estudiantes y docentes, la participación en proyectos de investigación con un enfoque de inclusión, igualdad y desarrollo.

Objetivo 5

Hallazgo #5 En lo que respecta al indicador 5.2.1 que mide la promoción de la protección de la propiedad intelectual, se encuentra sin movimiento.

A finales de 2023 se culminó el proceso de registro de INDAUTOR de un proyecto, el cual fue registrado y aprobado.

Hallazgo #6 El indicador 5.3.1 que hace referencia al número de empresas de base tecnológica creadas, se puede observar que este indicador está lejos de alcanzar la meta establecida.

Este indicador se encuentra en proceso de difusión para que las empresas que sean registradas en la incubadora de empresas cuenten con un enfoque de base tecnológica.

Objetivo 6

Hallazgo #7 En cuanto al indicador 6.3.2 que menciona la operación del Fondo de Investigación Científica y Desarrollo

Tecnológico (FICDT) del TecNM, concretamente al número de proyectos de investigación que participan en este fondo, no presenta avance alguno.

En el período que se evalúa se cuenta con la meta cumplida de los proyectos financiados con el fondo de Investigación Científica y Desarrollo Tecnológico.

El resto de los indicadores, se encuentran en cumplimiento o bien su índice es al alza y en vías de alcanzarlo en un futuro próximo.

HALLAZGOS Y RECOMENDACIONES PERTINENTES Y ASPECTOS SUSCEPTIBLES DE MEJORA 2023

Objetivo1

Hallazgo #1 El indicador 1.1.3 correspondiente al indicador de porcentaje de estudiantes de licenciatura inscritos en programas acreditados, en el caso de los estudiantes de la carrera de petrolera, la matrícula se encuentra con una tendencia a la baja, por lo que se encuentra en período de latencia, representa el 3.83%, el restante 18%, corresponde a las nuevas carreras que aún no cumplen con los requisitos más indispensables para obtener una acreditación.

Hallazgo #2 El indicador 1.2.1 referente al Número de nuevos académicos incorporados a la planta docente del Tec Carbonífera Dicho indicador aun no cumple su meta, pero se encuentra con una tendencia al alza, por lo que está encaminado a cumplir la meta establecida.

Objetivo2

Hallazgo #3

El indicador 2.2.2 que hace mención al incremento de docentes con plaza en el TecNM Campus Región Carbonífera, Correspondiente a la variación de la matrícula, se observa un índice a la baja en dicho indicador.

Para dar mayores opciones de oferta educativa, se aperturaron 2 nuevas carreras de manera presencial Ing. en Animación digital y efectos visuales e Ing. Química, así como la carrera de Ing. en Administración en modalidad a distancia.

Objetivo 3

Hallazgo #4

El indicador 3.2.2 referente al número de promotores culturales, cívicos y deportivos incorporados y/o formados en el año N/ Número de promotores culturales, cívicos y deportivos programados para incorporación y/o formación en el año.

Este indicador muestra una tendencia al alza con un 92% de avance, lo cual indica que está en vías de alcanzar su meta.

Hallazgo #5

En los que respecta al indicador 3.2.3 que realiza la medición del número de eventos culturales, cívicos y deportivos realizados, presenta un 61% de avance.

Se recomienda realizar las gestiones necesarias para cumplir con el indicador en tiempo y forma.

Objetivo 5 Hallazgo #6

EL indicador 5.3.1 que realiza la medición del número de empresas de base tecnológica creadas, se encuentra en un nivel crítico con una medición del 0%.

Este indicador es necesario que se analice el estatus o medición debido a que no ha presentado cambio alguno en los períodos de medición realizados.

ASPECTOS SUSCEPTIBLES DE MEJORA

Dentro del documento de trabajo presentado por el TECNM CAMPUS REGIÓN CARBONÍFERA para el seguimiento a los Aspectos Susceptibles de Mejora (ASM) ejecutados en el ejercicio fiscal 2023 y evaluados en el año 2023, se pueden observar los siguientes:

No.	Aspecto Susceptible de Mejora	Actividades	Áreas responsables	Fecha de término	Resultados esperados	Nombre y ubicación del documento Probarlo
1	Es necesario que se realicen las gestiones necesarias para el cumplimiento del indicador referente a programas acreditados	Cumplir con los requisitos de los organismos acreditadores	Dirección Académica y Subdirección Académica	Noviembre de 2024	Acreditación de los programas educativos	https://www.ite.src.edu.mx/descripcion.php?type=acreditaciones-y-certificaciones

2	Los resultados en los indicadores que se encuentran en semafORIZación amarilla que tienen más del 50% de avance reportado en el término del ejercicio, estos contribuyen en la afectación a los niveles de cumplimiento alcanzados.	Modificar la planeación de las estrategias establecidas con un enfoque multidisciplinario en el que se involucren a las unidades responsables de dichos indicadores.	Dirección General Dirección de Planeación Dirección Académica	mayo de 2024	Obtener un mejor cumplimiento de los indicadores en los niveles de gestión	https://www.itesrc.edu.mx/descripcion.php?type=planeacion
3	Número de asignaturas impartidas en una segunda lengua	Implementar la impartición de asignaturas en una segunda lengua en las materias de semestres avanzados	Dirección Académica Subdirección Académica	Diciembre 2023	Fortalecer las competencias de los estudiantes en una segunda lengua	https://www.itesrc.edu.mx/descripcion.php?type=planeacion
4	Dar seguimiento a todos los hallazgos presentados y expuestos en el informe, a través del comité de evaluación y nombrando responsables para tales funciones.	Realizar sesión del comité de evaluación para darle seguimientos a las observaciones emitidas.	Dirección General Dirección de Planeación Dirección Académica	Mayo de 2023	Nombrar a las personas encargadas de dar seguimiento a las observaciones realizadas al Instituto.	SGI3

OTRAS RECOMENDACIONES

- Se recomienda dar seguimiento oportuno a las acciones correctivas realizadas a los indicadores que se encuentran por debajo de la meta

prevista y verificar que dichas acciones sean implementadas de forma eficaz y conservar la evidencia del seguimiento realizado

- Es necesario asignar responsables del seguimiento a las acciones correctivas y que éstos lleven a cabo una verificación de las acciones implementadas por las diferentes áreas responsables de cada indicador.

DATOS DE IDENTIFICACIÓN DEL PROGRAMA EVALUADO.

IDENTIFICACIÓN DEL (LOS) PROGRAMA(S)	
1. Nombre del (los) programa(s) evaluado(s):	Subsidios para Organismos Descentralizados Estatales.
2. Siglas: No aplica	
3. Ente público coordinador del (los) programa(s):	Instituto Tecnológico de Estudios Superiores de la Región Carbonífera.
4. Poder público al que pertenece(n) el (los) programa(s):	Poder Ejecutivo <input checked="" type="checkbox"/> Poder Legislativo <input type="checkbox"/> Poder Judicial <input type="checkbox"/> Ente Autónomo <input type="checkbox"/>
5. Nombre de la(s) unidad(es) administrativa(s) y de (los) titular(es) a cargo del (los) programa(s):	
5.1 Nombre(s) de la(s) unidad(es) administrativa(s) a cargo de (los) programa(s):	Dirección de Planeación y Vinculación del Instituto Tecnológico de Estudios Superiores de la Región Carbonífera.
5.2 Nombre(s) de (los) titular(es) de la(s) unidad(es) administrativa(s) a cargo de (los) programa(s) (nombre completo, correo electrónico y teléfono con clave lada):	

Nombre: M.P. Sarilú Cárdenas Rodríguez
Correo electrónico:
planeacion@rcarbonifera.tecnm.mx
Teléfono: 861613 40 32

Unidad administrativa:
Dirección de Planeación y
Vinculación

DATOS DEL COMITÉ EVALUADOR

El Comité Técnico de Evaluación del Desempeño, que llevó a cabo la evaluación del desempeño para el ejercicio fiscal 2022.

Integrantes del Comité Técnico de Evaluación Del Desempeño	Cargo
Ing. Ana Josefina Morales Cruz	Coordinadora de la Evaluación
M.P. Verónica Rangel Medina	Auditor Interno
M.P. Bertha Montemayor Villalobos	Planeación y Transparencia

BIBLIOGRAFÍA

1. Constitución Política de los Estados Unidos Mexicanos.
2. Ley General de Educación.
3. Ley de Planeación Federal.
4. Ley de Presupuesto y Responsabilidad Hacendaria.
5. Ley General de Contabilidad Gubernamental.
6. Secretaría de Hacienda y Crédito Público, (2010) Cédula: Conceptos básicos del Presupuesto basado en Resultados-Sistema de Evaluación del Desempeño (PbR-SED). México, Secretaría de Hacienda y Crédito Público.
7. Secretaría de Hacienda y Crédito Público, (2010) Guía para el diseño de Indicadores Estratégicos. México, Secretaría de Hacienda y Crédito Público.
8. Secretaría de Hacienda y Crédito Público, (2010) Guía para la Construcción de la Matriz de Indicadores para resultados. México, Secretaría de Hacienda y Crédito Público.
9. Constitución Política del Estado Libre y Soberano de Coahuila de Zaragoza.
10. Ley de Educación para el Estado de Coahuila de Zaragoza.
11. Decreto de Creación del Instituto Tecnológico de Estudios Superiores de la Región Carbonífera.
12. Convenio de Coordinación para la creación, operación y apoyo financiero del Instituto Tecnológico de Estudios Superiores de la Región Carbonífera.

13. Plan Nacional de Desarrollo 2013-2018.
14. Plan Estatal de Desarrollo 2017-2023.
15. Reglamento Interior y Condiciones de trabajo del Instituto Tecnológico de Estudios Superiores de la Región Carbonífera.
16. Modelo de Términos de Referencia para la Evaluación Específica del DesempeñoCONEVAL

SITIOS VISITADOS EN LA WEB

http://www.shcp.gob.mx/EGRESOS/sitio_pbr/Paginas/gestion_resultados.aspx

<https://www.coahuila.gob.mx>

<https://www.itesrc.edu.mx>

ANEXOS

Glosario de términos

Aspectos Susceptibles de Mejora Derivado de Evaluaciones Externas:

Hallazgos, debilidades, oportunidades y amenazas identificadas en las evaluaciones externas y/o informes que pueden ser atendidos para la mejora del programa.

Criterios de elegibilidad: Características socioeconómicas o geográficas que debe tener una persona para que sea elegible y pueda recibir los beneficios de un programa o acción.

Estructura Programática: es el conjunto de categorías y elementos programáticos ordenados en forma coherente, el cual define las acciones que efectúan los ejecutores de gasto para alcanzar sus objetivos y metas de acuerdo con las políticas definidas en el Plan Nacional de Desarrollo (PND) y en los programas y presupuestos, así como ordena y clasifica las acciones de los ejecutores de gasto para delimitar la aplicación del gasto y permite conocer el rendimiento esperado de la utilización de los recursos públicos.

Evaluación: Análisis sistemático e imparcial de una intervención pública cuya finalidad es determinar la pertinencia y el logro de sus objetivos y metas, así como la eficiencia, eficacia, calidad, resultados, impacto y sostenibilidad.

Evaluación de Consistencia y Resultados: Evalúa sistemáticamente el diseño y desempeño de los programas federales, ofreciendo un diagnóstico sobre la capacidad institucional, organizacional y de gestión de los programas orientada hacia resultados. La finalidad de esta evaluación es proveer información que retroalimente el diseño, la gestión y los resultados de los programas.

Evaluación de Diseño: La llevan a cabo los programas de nueva creación, sujetos a reglas de operación.

Evaluación Específica de Desempeño: Es una valoración sintética del desempeño de los programas sociales que se presenta mediante un formato homogéneo. Esta evaluación muestra el avance en el cumplimiento de sus objetivos y metas programadas, a partir de una síntesis de la información contenida en el SIEED y mediante el análisis de indicadores de resultados, de servicios y de gestión.

Evaluación externa: Evaluación realizada por personas físicas o morales especializadas y con experiencia probada en la materia que corresponda evaluar; que cumplan con los requisitos de independencia, imparcialidad, transparencia y los demás establecidos en las disposiciones aplicables.

Ficha de Monitoreo: Es un instrumento sintético, consistente en una hoja, que brinda información sobre los resultados, la cobertura y la vinculación con el sector del programa o acción, con la finalidad de mostrar el avance en la atención de la problemática que atiende. Documenta, de manera estructurada y homogénea, el avance de todos los programas y acciones de desarrollo social del gobierno federal.

Indicador Estratégico: Mide el grado de cumplimiento de los objetivos de las políticas públicas y de los Programa Presupuestario (Pp). Contribuye a corregir o fortalecer las estrategias y la orientación de los recursos. Incluye a los indicadores de Fin, Propósito y aquellos de Componentes que consideran apoyos, bienes y/o servicios que impactan directamente a la población o área de enfoque. Impacta de manera directa en la población o área de enfoque (SHCP, 2010).

Indicador de gestión: Mide el avance y logro en procesos y actividades, es decir, sobre la forma en que los bienes y/o servicios públicos son generados y entregados. Incluye los indicadores de Actividades y aquéllos de Componentes que entregan bienes y/o servicios para ser utilizados por otras instancias (SHCP. 2010).

Indicadores de Resultados: Herramienta cuantitativa o cualitativa que muestra el resultado o cambio en las condiciones de vida de la población derivados de la implementación de una intervención pública.

Indicadores de Servicios y Gestión: Herramienta cuantitativa o cualitativa que muestra aspectos relacionados con la gestión de una intervención pública, tales como la entrega de bienes y servicios a la población.

Instrumentos contributivos Instrumentos financiados principalmente por sus beneficiarios.

Instrumentos no contributivos Instrumentos financiados con impuestos generales y otros ingresos públicos no tributarios y que tienen propósitos redistributivos.

Matriz de Indicadores de Resultados (Matriz de Marco Lógico): Resumen de un programa en una estructura de una matriz de cuatro filas por cuatro columnas mediante la cual se describe el fin, el propósito, los componentes y las actividades, así como los indicadores, los medios de verificación y supuestos para cada uno de los objetivos.

Mecanismo de seguimiento a los Aspectos Susceptibles de Mejora Derivado de Evaluaciones Externas: Proceso para el seguimiento a los aspectos susceptibles de mejora derivados de los informes o las evaluaciones externas de los programas presupuestarios.

Monitoreo: Proceso continuo que usa la recolección sistemática de información, como indicadores, estudios, diagnósticos, entre otros, para orientar a los servidores públicos acerca de los avances en el logro de objetivos de una intervención pública respecto a los resultados esperados.

Población atendida: Población beneficiada por un programa en un ejercicio fiscal.

Población objetivo: Población que un programa tiene planeado o programado atender para cubrir la población potencial y que cumple con los criterios de elegibilidad establecidos en su normatividad.

Población potencial: Población total que presenta la necesidad o problema que justifica la existencia de un programa y que, por lo tanto, pudiera ser elegible para su atención.

Recomendaciones: Sugerencias emitidas por el equipo evaluador derivadas de los hallazgos, debilidades, oportunidades y amenazas identificados en evaluaciones externas, cuyo propósito es contribuir a la mejora del programa.

Reglas de Operación: Son un conjunto de disposiciones que precisan la forma de operar un programa, con el propósito de lograr los niveles esperados de eficacia, eficiencia, equidad y transparencia.

Unidad de evaluación: Área administrativa ajena a la operación de los programas federales designada por las dependencias o entidades para coordinar la contratación, operación, supervisión y seguimiento de las evaluaciones; revisar su calidad y cumplimiento normativo; y enviar los resultados de la evaluación externa a las instancias correspondientes.

Unidad responsable: Área administrativa de las dependencias y, en su caso, de las entidades que debe rendir cuentas sobre los recursos humanos, materiales y financieros que administra para contribuir al cumplimiento de los programas comprendidos en la estructura programática autorizada al ramo o entidad

Definiciones de la Ficha Técnica de los Indicadores Estratégicos y de Gestión.

Nombre: Es expresión que identifica al indicador y lo que se espera medir con él. Al redactar el nombre del indicador debemos considerar el no repetir el OBJETIVO que se está midiendo (FIN, PROPÓSITO, COMPONENTE, ACTIVIDAD), debe ser breve, claro y entendible por sí mismo, debe incluir la relación o noción aritmética, es decir, si se trata de un porcentaje, una tasa, un índice, etc.

Dimensión: hace referencia a los aspectos de logro para cada nivel de objetivos, las dimensiones que se consideran para los indicadores son:

- *Eficacia:* mide el nivel de cumplimiento de los objetivos, esta dimensión puede estar presente en todos los niveles de objetivos de la MIR
- *Eficiencia:* mide la relación que existe entre los productos y servicios generados por el programa o proyecto con relación a los insumos y costos necesarios para su elaboración, esta dimensión puede estar presente en los niveles de objetivo PROPÓSITO, COMPONENTE, ACTIVIDAD.
- *Calidad:* mide los atributos y propiedades que deben tener los productos y servicios para poder cumplir con los objetivos del programa, esta dimensión se utiliza en el nivel de objetivos de los COMPONENTES.
- *Economía:* mide la capacidad del programa para generar o movilizar adecuadamente los recursos financieros, esta dimensión

se utiliza en los niveles de objetivos de COMPONENTES Y ACTIVIDADES.

Definición del Indicador: es la explicación del indicador donde se precisa lo que se pretende medir, del nivel de objetivo al cual se encuentra ligado, nos ayuda a entender la utilidad, su finalidad o el uso del mismo.

Método de Cálculo: consiste en la expresión matemática que establece una relación entre dos o más variables establecidas para el indicador. Debe contener símbolos matemáticos para expresar las operaciones y debe expresar de manera puntual las características de las variables.

Unidad de Medida: corresponde a la determinación de la forma en que se quiere expresar el resultado de la medición del indicador, la unidad de medida deberá guardar correspondencia con el método de cálculo.

Frecuencia de Medición: corresponde a la periodicidad con la que se realiza el cálculo del indicador, por lo general se recomienda para cada nivel de objetivo la siguiente periodicidad:

1. FIN: la periodicidad máxima es sexenal, pudiendo ser medido en diferentes periodos, por ejemplo: sexenal, bienal, anual.
2. PROPÓSITO: la periodicidad máxima es anual, pudiendo ser medido en diferentes periodos, por ejemplo: anual, semestral.
3. COMPONENTES: la periodicidad máxima es semestral, pudiendo ser medido en diferentes periodos, por ejemplo: semestral, trimestral.
4. ACTIVIDAD: la periodicidad máxima es trimestral, pudiendo ser medido en diferentes periodos, por ejemplo: trimestral, mensual.

Anexo A. – Matriz de Indicadores de Resultados evaluada



3. Indicadores de Resultados
MATRIZ DE INDICADORES PhR 2023



Unidad Ejecutiva: FES Cerralvo de Aragón Área de Trabajo: FES Cerralvo de Aragón Unidad Ejecutiva: INSTITUTO TECNOLÓGICO DE ESTUDIOS SUPERIORES DE LA REGIÓN CENTROAMERICANA FES Cerralvo de Aragón: LEARN CENTER PARA CONVENIOS EDUCATIVOS	
OBJETIVO:	1. Fortalecer la calidad de la oferta educativa, la calidad de la oferta educativa
ACTIVIDADES:	1. Fortalecer la calidad de la oferta educativa, selección y formación integral
PROCESOS:	1. FORTALECIMIENTO DE LA CALIDAD EDUCATIVA

LÍNEA DE ACCIÓN	RESUMEN NARRATIVO	INDICADOR	META INSTITUCIONAL	MÉTODO DE CÁLCULO	SUPUESTO	MEDIO DE VERIFICACIÓN
1.2	FIN Mejorar la calidad, la pertinencia y la evaluación de los programas académicos de licenciatura y posgrado hacia un nivel de competencia internacional	Proceso de evaluación elaborada	3 a 2024	Evaluación elaborada en el año N	Se conocen las requisitos necesarios para la selección de un programa educativo	Evidencia bajo requerido del Departamento de Evaluación Estadística y Control Interno
	PROPÓSITO Aumento en el porcentaje de alumnos evaluados en programas académicos reconocidos por su calidad y apertura de programas de posgrado	Porcentaje de programas de licenciatura acreditados	82 % a 2024	Número de programas de licenciatura acreditados en el año N / Total de programas de licenciatura evaluados en el año N * 100	Los programas educativos de licenciatura cumplen con los requisitos necesarios para ser sometidos a re-acreditación ante un organismo de CONAES. Los programas educativos a nivel licenciatura que por primera vez son sometidos ante un organismo CONAES cumplen con los requisitos para obtener la acreditación.	Evidencia bajo requerido del Departamento de Evaluación Estadística y Control Interno
	COMPONENTE Proceso de evaluación elaborada, Instrumento de evaluación docente a nivel licenciatura en programas académicos reconocidos por su calidad y apertura de programas de posgrado	Porcentaje de estudiantes de licenciatura inscritos en programas acreditados	71 % a 2024	Número de estudiantes de licenciatura inscritos en programas acreditados en el año N / Total de estudiantes de licenciatura inscritos en el año N	Estos fortalece e impulsa instituciones comunes para consolidar una educación superior con calidad.	Evidencia bajo requerido del Departamento de Evaluación Estadística y Control Interno
	ACTIVIDADES A1 Realizar actualización de los programas educativos del nivel licenciatura. A2 Incrementar el número de programas académicos reconocidos por su calidad y apertura de programas de posgrado. A3 Incrementar el porcentaje de estudiantes inscritos en algún programa educativo a nivel licenciatura. A4 Apertura de nuevos programas de posgrado de acuerdo con los criterios del INIAC, con un enfoque de competencia internacional.	Número de nuevos programas de posgrado autorizados	0	Total de nuevos programas de posgrado autorizados en el año N	Se cuenta con datos que indican que están realizando esfuerzos para mejorar la acreditación.	Evidencia bajo requerido del Departamento de Evaluación Estadística y Control Interno

LÍNEA DE ACCIÓN	RESUMEN NARRATIVO	INDICADOR	META INSTITUCIONAL	MÉTODO DE CÁLCULO	SUPUESTO	MEDIO DE VERIFICACIÓN
1.3	FIN Mejorar el nivel de capacitación de personal académico.	Número de Académicos con plaza	3 a 2024	Número de nuevos académicos incorporados a la planta docente del Tec. Carbonifera	Existen los recursos necesarios para incorporar el número de académicos incorporados al Tec. Carbonifera	Evidencia bajo requerido del Departamento de Evaluación Estadística y Control Interno
	PROPÓSITO Fortalecimiento e incremento de la planta académica para brindar un servicio educativo de calidad	Número de académicos pertenecientes en cursos de capacitación	75 anual	Número de académicos participantes en cursos de formación y actualización en el año N	Existe un programa de capacitación de formación y actualización docente	Evidencia bajo requerido del Departamento de Evaluación Estadística y Control Interno
	COMPONENTE Cursos actualizados, programas de formación, actualización docente y profesional del personal académico, Módulos del personal académico para la realización de estudios de posgrado nacionales e internacionales, Incremento el número de personal docente con perfil docente y (o) con especialidad en competencias digitales	Número de académicos con grado de especialidad, maestría o doctorado	63 a 2024	Número de académicos con grado de especialidad, maestría o doctorado en el año N	Se fortalece en los docentes el daseo de realizar estudios de especialidad, maestría y doctorado	Evidencia bajo requerido del Departamento de Evaluación Estadística y Control Interno
	ACTIVIDADES A1 Realizar las acciones necesarias para incrementar el número de académicos con plaza A2 Promover cursos de formación y actualización A3 Impulsar al personal docente a realizar estudios de posgrado para obtener el perfil docente A4 Capacitar al personal académico en competencias digitales	Número de académicos con recertificación al perfil docente vigente	12 a 2024	Número de académicos con perfil docente en el año N	Se atiende en los docentes los requisitos para la obtención de perfil docente y evita un relevante desajuste en el proceso.	Evidencia bajo requerido del Departamento de Evaluación Estadística y Control Interno
		Número de académicos con competencias digitales	70 a 2024	Número de académicos con competencias digitales en el año N	Se cuenta con la infraestructura necesaria para que los docentes adquieran y desarrollen las competencias digitales	Evidencia bajo requerido del Departamento de Evaluación Estadística y Control Interno

LÍNEA DE ACCIÓN	RESUMEN NARRATIVO	INDICADOR	META INSTITUCIONAL	MÉTODO DE CÁLCULO	SUPUESTO	MEDIO DE VERIFICACIÓN
1.4	FIN Promover el uso de las tecnologías de Información y comunicación en los servicios educativos.	Número de académicos formados en recursos educativos digitales, en diferentes entornos de aprendizaje	38 a 2024	Número de académicos que accedieron al DREAVA en el año N	Existen una adecuada programación e inversión suficientes para que los académicos accedieran al DREAVA	Evidencia bajo requerido del Departamento de Evaluación Estadística y Control Interno
	PROPÓSITO Incremento de los niveles de competencias del personal de apoyo y asistencia a la educación y personal docente.	Número personal de apoyo y asistencia a la educación y directivos que tomaron al menos un curso de capacitación presencial o a distancia	70 anual	Número de personal de apoyo y asistencia a la educación y de otros capacitados en el año N	Existen los recursos necesarios para realizar la capacitación de personal de apoyo y asistencia a la educación y directivo	Evidencia bajo requerido del Departamento de Evaluación Estadística y Control Interno
	COMPONENTE Formación de células con personal capacitado para la producción de materiales educativos y recursos digitales del Tec. Carbonifera.	Número de células de producción de materiales educativos y recursos digitales conformadas	1 a 2024	Número de células de producción conformadas en el año N	Existen los recursos necesarios para conformar células de producción de materiales educativos y recursos digitales	Evidencia bajo requerido del Departamento de Evaluación Estadística y Control Interno
	ACTIVIDADES A1 Programar capacitaciones para el fortalecimiento de competencias digitales A2 Formación de células para producir materiales educativos digitales					

LÍNEA DE ACCIÓN	RESUMEN NARRATIVO	INDICADOR	META INSTITUCIONAL	MÉTODO DE CÁLCULO	SUPUESTO	MEDIO DE VERIFICACIÓN
1.4	FIN Alinear el posicionamiento del Tecnológico Nacional de México a nivel nacional e internacional.	Académicos y estudiantes participantes en congresos en materia académica y/o de investigación	85 Académicos a 2024 18 Académicos a 2024	Académicos y estudiantes que participaron en congresos en materia académica y/o de investigación en el año N	Se dispone de recursos suficientes para la participación en congresos académicos y/o de investigación	Evidencia bajo requerido del Departamento de Evaluación Estadística y Control Interno
	PROPÓSITO Incremento de la participación de académicos y estudiantes en las convocatorias nacionales e internacionales. Fomentar la movilidad académica y el estudio de una segunda lengua	Porcentaje de académicos y alumnos que participan en programas de intercambio académico nacional e internacional	30 % a 2024 30 % a 2024 Académicos	Número de académicos y alumnos que participaron en programas de intercambio académico nacional e internacional en el año N * 100	Existen los recursos necesarios y la disponibilidad del personal académico y alumnos para desarrollar la habilidad de comunicación en una segunda lengua	Evidencia bajo requerido del Departamento de Evaluación Estadística y Control Interno
	COMPONENTE Incremento del número de académicos y de estudiantes que adquieren la habilidad de comunicación en una segunda lengua y participan en convocatorias de movilidad	Número de académicos y estudiantes que participan en programas de intercambio académico nacional e internacional	2 académicos a 2024	Número de académicos y estudiantes que participaron en programas de intercambio académico nacional e internacional en el año N	Existen los recursos suficientes para impulsar la participación de académicos y alumnos en programas de intercambio académico, nacional e internacional	Evidencia bajo requerido del Departamento de Evaluación Estadística y Control Interno
	ACTIVIDADES A1 Impulsar a la comunidad tecnológica a participar en las convocatorias de movilidad A2 Promover en los estudiantes y personal del Tecnológico desarrollar la habilidad de comunicación en una segunda lengua	Número de asignaturas, planes o programas académicos impartidos en una segunda lengua	8 asignaturas a 2024	Número de asignaturas, planes o programas académicos impartidos en una segunda lengua en el año N	Se cuenta con el personal con las competencias necesarias para impartir programas académicos impartidos en una segunda lengua	Evidencia bajo requerido del Departamento de Evaluación Estadística y Control Interno



3. Indicadores de Resultados



MATRIZ DE INDICADORES PMR 2022

Entidad Federativa:	Estado de Jalisco	
Área de Impacto:	503 Educación Superior	
Entidad Responsable:	INSTITUTO TECNOLÓGICO Y UNIVERSITARIO DE CARMEN DE LA REGIÓN CARIBOLERA	
Programa Presupuestario:	LÍNEA SUBPROGRAMA PARA ORGANIZACIÓN DESCENTRALIZADA	
ALINEACIÓN PMR:		
OBJETIVO:	2. Ampliar la cobertura con un enfoque de equidad y justicia social	
ESTRATEGIA:	Eje estratégico 1 Calidad educativa, cohesión y forma de ingreso.	
PRECIOS:	ADMINISTRADO	ACTIVIDADES

LÍNEA DE ACCIÓN	RESUMEN NARRATIVO	INDICADOR	META INSTITUCIONAL	MÉTODO DE CÁLCULO	SUPUESTO	MEDIO DE VERIFICACIÓN	
2.1	FIN	Incrementar la atención a la demanda.	Número de estudiantes beneficiados con una beca.	500 anual	Número de estudiantes beneficiados con beca en el año N	Se difunden oportunamente las convocatorias para que los estudiantes puedan obtener una beca	Evidencia bajo resguardo del Departamento de Evaluación Estadística y Control Interno.
	PROPÓSITO	Incremento de la matrícula en programas de licenciatura y posgrado, incremento de la participación de estudiantes en programas oficiales de becas, acompañamiento de los estudiantes a través de tutorías y mediante la trayectoria educativa para mejorar la eficiencia terminal.	Tasa de variación de la matrícula de licenciatura	1% anual	$(\text{Matrícula de licenciatura en el año N} - \text{Matrícula de licenciatura en el año N-1}) / \text{Matrícula de licenciatura en el año N-1} * 100$	Se cuenta con las condiciones necesarias para brindar atención a estudiantes que desean inscribirse y cumplir su educación superior	Evidencia bajo resguardo del Departamento de Evaluación Estadística y Control Interno.
	COMPONENTE	Incremento en la matrícula de licenciatura y de posgrado, incremento en la matrícula de educación a distancia y mixta, fomentar y planear programas de seguimiento a la trayectoria educativa	Tasa de variación de la matrícula de posgrado	12% a 2024	$(\text{Matrícula de posgrado a distancia en el año N} - \text{Matrícula de posgrado a distancia en el año N-1}) / \text{Matrícula de posgrado a distancia en el año N-1} * 100$	Se cuenta con las condiciones necesarias para brindar atención a estudiantes que desean inscribirse y cumplir sus estudios de posgrado	Evidencia bajo resguardo del Departamento de Evaluación Estadística y Control Interno.
	ACTIVIDADES	A1 Impulsar a todos los estudiantes a participar en las convocatorias para la obtención de becas	Tasa de variación de la matrícula de educación no escolarizada -a distancia- y mixta.	2% anual	$(\text{Matrícula de educación no escolarizada a distancia y mixta inscrita en el año N} - \text{Matrícula de educación no escolarizada a distancia y mixta inscrita en el año N-1}) / \text{Matrícula de educación no escolarizada a distancia y mixta inscrita en el año N-1} * 100$	Se cuenta con las condiciones necesarias para brindar atención a estudiantes que desean inscribirse y cumplir su educación superior no escolarizada, a distancia y mixta	Evidencia bajo resguardo del Departamento de Evaluación Estadística y Control Interno.
		A2 Fortalecer el acompañamiento estudiantil mediante el programa de tutorías	Número de talleres formados	34 a 2024	Personal académico formador colabora en el año N	Existe un programa de capacitación para la formación de talleres	Evidencia bajo resguardo del Departamento de Evaluación Estadística y Control Interno.
A3 Realización del seguimiento eficiente de la atención educativa		Índice de eficiencia terminal de licenciaturas	35% anual	Número de estudiantes de licenciatura egresados del IT en el año N / Número de estudiantes de nuevo ingreso en el año N-1 * 100	Se realiza un adecuado seguimiento de la trayectoria académica para prevenir la deserción de los alumnos que ingresan por cohorte generacional	Evidencia bajo resguardo del Departamento de Evaluación Estadística y Control Interno.	
A4 Diseño de estrategias de promoción de carreras para el incremento de la matrícula de licenciatura y posgrado							
2.2	FIN	Fortalecer la modalidad de educación no escolarizada -a distancia y mixta-	Programa académico en modalidad no escolarizada autorizado	2 a 2024	Número de programas académicos autorizados en la modalidad no escolarizada en el año N	Se cuenta con la capacidad de atención para los estudiantes de educación a distancia de las diferentes especialidades	Evidencia bajo resguardo del Departamento de Evaluación Estadística y Control Interno.
	PROPÓSITO	Incremento del número de programas educativos en modalidades no escolarizadas -a distancia- y mixta.					
	COMPONENTE	Programas académicos en modalidad no escolarizada autorizados					
	ACTIVIDADES	A1 Estudiar las necesidades de las diferentes especialidades de educación a distancia.					
		A2 Calendarización de un programa de promoción de carreras en las modalidades de educación media					
A3 Difusión de las carreras ofertadas en las empresas de la región							
2.3	FIN	Fortalecer la infraestructura física y el equipamiento del Tec Carbollera	Porcentaje de predios regularizados	100 % a 2024	Término regularizado en el año N * 100	Se cuenta con los recursos necesarios para realizar la regularización de predios	Evidencia bajo resguardo del Departamento de Evaluación Estadística y Control Interno.
	PROPÓSITO	Regularización de la propiedad de terrenos e instalaciones del Tec Carbollera					
	COMPONENTE	Porcentaje de predios regularizados					
	ACTIVIDADES	A1 Realizar los requisitos necesarios para realizar la regularización					
		A2 Realizar el trámite de regularización de predios					



3. Indicadores de Resultados



MATRIZ DE INDICADORES PDR 2023

Unidad Ejecutora: ICFE - Unidad de Seguimiento
 Área de Gestión: AFI - Unidad de Seguimiento
 Unidad Responsable: INSTITUTO TECNOLÓGICO DE ESTUDIOS SUPERIORES DE LA REGIÓN CAJAMARCA
 PROGRAMA PROYECTO META: PROMOVER EL BIENESTAR Y EL DESARROLLO DE LOS ESTUDIANTES
 PLAN ANUAL: 2023
 OBJETIVO: 3. Impulsar la formación integral de los estudiantes para contribuir al desarrollo de todos sus potenciales
 RESULTADO: 3.1. Desarrollar y fortalecer el talento humano, académico y formativo integral
 INDICADOR: 3.1.1. Desarrollar el talento humano académico y formativo integral

ÁREA DE ACCIÓN	RESUMEN NARRATIVO	INDICADOR	META INSTITUCIONAL	MÉTODO DE CÁLCULO	SUPUESTO	MEIO DE VERIFICACIÓN		
3.1	FIN	Contribuir al desarrollo humano de los estudiantes en los niveles físico-corporal, social, emocional e intelectual cognitivo.						
	PROPÓSITO	Alcanzar el primer nivel de formación, segundo nivel o de capacitación y actualización.	Porcentaje de la matrícula de nuevo ingreso que participa en alguno de los programas de primer nivel de atención		100 % anual	Total de estudiantes de nuevo ingreso que participan en alguno de los programas de primer nivel de atención en el año N°100	Se cuenta con la infraestructura y personal suficiente para brindar atención a los estudiantes de nuevo ingreso que participan en alguno de los programas de primer nivel de atención	Evidencia bajo requerido del Departamento de Evaluación Educativa y Control Interno.
	COMPONENTE	Covertura de matrícula institucional						
	ACTIVIDADES	A1 Fomentar la participación de estudiantes en los programas de primer nivel A2 Divulgar entre los estudiantes la participación en equipos y grupos representativos cívicos y culturales A3 Divulgar entre los estudiantes la participación en equipos deportivos A4 Atender a estudiantes que participan en algún nivel o grupo representativo o en alguno de los clubes cívicos, culturales y deportivos	Porcentaje de la matrícula de los semestres 2 a 12 que participan en alguno de los equipos y grupos representativos o en alguno de los clubes cívicos, culturales y deportivos	20% anual	Total de estudiantes de los semestres 2 a 12 que participan en alguno de los grupos o equipos representativos de segundo nivel de atención en el año N°100	Se cuenta con la infraestructura y personal suficiente para brindar atención a los equipos y grupos representativos o en alguno de los clubes cívicos, culturales y deportivos	Evidencia bajo requerido del Departamento de Evaluación Educativa y Control Interno.	

ÁREA DE ACCIÓN	RESUMEN NARRATIVO	INDICADOR	META INSTITUCIONAL	MÉTODO DE CÁLCULO	SUPUESTO	MEIO DE VERIFICACIÓN		
3.2	FIN	Fomentar las actividades culturales, artísticas, cívicas, deportivas y de recreación.						
	PROPÓSITO	Desarrollar talleres, eventos realizados y proyectos realizados	Porcentaje de instalaciones para el desarrollo de actividades cívicas, culturales y deportivas habilitadas para su uso		25 % a 2024	Número de instalaciones de infraestructura para el desarrollo de actividades cívicas, culturales, deportivas y recreativas habilitadas en el año N°100	Se cuenta con los recursos necesarios para la renovación de espacios de infraestructura para el desarrollo de actividades cívicas, culturales, deportivas y recreativas existentes	Evidencia bajo requerido del Departamento de Evaluación Educativa y Control Interno.
	COMPONENTE	Impulsar la infraestructura para la realización de actividades cívicas, culturales-artísticas, deportivas y recreativas. Así como la realización de eventos, talleres y talleres y la realización de proyectos para la búsqueda de fuentes externas de financiamiento para su realización	Número de eventos culturales, cívicos y deportivos realizados	100 % anual	Número de eventos culturales, cívicos, deportivos y recreativos realizados entre o más cursos en el año N° Número de eventos culturales, cívicos, deportivos y recreativos programados para su realización entre o más cursos en el año N°100	Se cuenta con una adecuada planificación de eventos culturales, cívicos, deportivos y recreativos realizados entre o más cursos	Evidencia bajo requerido del Departamento de Evaluación Educativa y Control Interno.	
	ACTIVIDADES	A1 Fomentar la infraestructura para la realización de actividades cívicas, culturales-artísticas, deportivas y recreativas. A2 Realización de eventos fíjicos y extrínsecos de actividades cívicas, culturales-artísticas, deportivas y recreativas. A3 Búsqueda de fuentes externas de financiamiento para potenciar la participación de estudiantes en actividades de competencias cívicas, culturales-artísticas y deportivas.	Proyectos de patrocinio y/o colaboración (patrocinados, con instituciones y organismos, locales, nacionales e internacionales)	1 a 2024	Número de proyectos para la operación de recursos y la mejora continua en el curso en el año N°	Se realizan las gestiones necesarias para conocer los proyectos de patrocinio con instituciones nacionales e internacionales	Evidencia bajo requerido del Departamento de Evaluación Educativa y Control Interno.	

ÁREA DE ACCIÓN	RESUMEN NARRATIVO	INDICADOR	META INSTITUCIONAL	MÉTODO DE CÁLCULO	SUPUESTO	MEIO DE VERIFICACIÓN		
3.2	FIN	Fomentar la cultura de la prevención, la seguridad y la salvación.						
	PROPÓSITO	Cultura de la prevención mediante los Comités de Seguridad e Higiene en el Trabajo, Impulsar los estudiantes a través de realizar servicios sociales en actividades de atención a los problemas regionales y/o nacionales prioritarios	Número de estudiantes que prestan servicio social como acciones que impacta en la atención de los problemas regionales y/o nacionales prioritarios		100 estudiantes	Número de presenias de servicio social que se atiende a regimentero, mujeres vulnerables que reciben en la atención de los problemas regionales o nacionales prioritarios en el año N°	Existe una adecuada atención del comité de seguridad e higiene para la realización de actividades que están encaminadas a la atención de problemas regionales e importantes prioritarios	Evidencia bajo requerido del Departamento de Evaluación Educativa y Control Interno.
	COMPONENTE	Comisión Intelectual, estudiantes que prestan servicio social y comunidad beneficiaria						
	ACTIVIDADES	A1 Contratación de comisiones de difusión y cumplimiento de la cultura de seguridad, prevención y salvación A2 Difundir entre los estudiantes para que realicen servicio social en actividades prevenciones problemas regionales y nacionales prioritarios A3 Realizar un seguimiento de los estudiantes que realizan servicio social en beneficio de la comunidad	Número de comunidades beneficiadas con el servicio social	5 anual	Número de comunidades beneficiadas con presenias de servicio social en el año N°	Se cuenta con un adecuado registro de las comunidades beneficiadas con presenias de servicio social	Evidencia bajo requerido del Departamento de Evaluación Educativa y Control Interno.	



3. Indicadores de Resultado



MATRIZ DE INDICADORES POR 2022

Nombre del plan de estudios: **Plan de estudios de Ingeniería**
 Nombre del programa: **Plan de estudios de Ingeniería en Física de la Computación y la Inteligencia Artificial**
 Sistema de evaluación: **SEI (Sistema de Evaluación Institucional)**
 Población a evaluar: **Una cohorte de estudiantes de la generación 2021-2022**
 Nivel de estudio: **Pregrado**
 Objetivo: **El estudiante de Ingeniería en Física de la Computación y la Inteligencia Artificial debe contribuir al desarrollo del país y mejorar el bienestar de la sociedad.**
 Estrategia: **El estudiante de Ingeniería en Física de la Computación y la Inteligencia Artificial debe contribuir al desarrollo del país y mejorar el bienestar de la sociedad.**
 Resultados esperados: **El estudiante de Ingeniería en Física de la Computación y la Inteligencia Artificial debe contribuir al desarrollo del país y mejorar el bienestar de la sociedad.**

LÍNEA DE ACCIÓN	RESUMEN NARRATIVO	INDICADOR	META INSTITUCIONAL	MÉTODO DE CÁLCULO	SUPUESTO	MEDIO DE VERIFICACIÓN	
4.1	FIN	Propiciar el incremento de los productos de la investigación científica, el desarrollo tecnológico y la innovación.	Tasa de variación de académicos registrados en el SIA	100 % a 2024 (3 DOCENTES CON SIA)	Académicos registrados en el SIA en el año 19/2022 y en el año 19/2024	Existen docentes que pueden recibir los registros para pertenecer al SIA	Evidencia bajo requerido del Departamento de Evaluación Estadística y Control Interno.
	HECERENTO	Académicos registrados en el SIA. Cursos Académicos en operación, creación de grupos de trabajo interdisciplinario en operación y académicos de formación participativa					
	COMPONENTE	Formación en el nivel de pregrado y posgrado a la alta formación en investigación y desarrollo tecnológico para el crecimiento y participación en el Sistema Nacional de Investigadores, grupos de trabajo interdisciplinario para la innovación y emprendimiento, conformación de equipos y consolidación de Cursos Académicos, además de la formación de estudiantes de maestrías como Investigadores e Innovadores.	Número de cursos académicos conformados y en operación	1 a 2024	Número de cursos académicos conformados y operados en el año 19/2022	Existen las condiciones necesarias de infraestructura y recursos para incrementar los cursos académicos conformados y en operación	Evidencia bajo requerido del Departamento de Evaluación Estadística y Control Interno.
	ACTIVIDADES	A1 Promover en los académicos el cumplimiento de las metas para ser miembros del SIA. A2 Impulsar la conformación de cursos académicos. A3 Promover la formación de grupos de trabajo interdisciplinario para la innovación y emprendimiento. A4 Difundir en los estudiantes la importancia de su participación en proyectos de investigación.	Número de grupos de trabajo interdisciplinario para la innovación y emprendimiento integrados y en operación. Número de estudiantes de maestrías con perfom en proyectos de investigación	1 a 2024 250 anuales	Número de grupos de trabajo interdisciplinario integrados y operados en el año 19/2022 Número de estudiantes de maestrías que participan en proyectos de investigación en el año 19/2022	Existen las condiciones necesarias de infraestructura y recursos para cumplir con los requisitos para conformar grupos de trabajo interdisciplinario integrados y operados. Existen una adecuada infraestructura y recursos para la conformación de equipos para que los estudiantes participen en proyectos de investigación.	Evidencia bajo requerido del Departamento de Evaluación Estadística y Control Interno.
4.2	FIN	Propiciar el incremento de los productos de la investigación científica, el desarrollo tecnológico y la innovación.	Número de proyectos de investigación científica, desarrollo tecnológico e innovación financiada	1 anual	Número de proyectos de investigación científica, desarrollo tecnológico e innovación financiada en el año 19/2022	Se realiza la adecuada promoción para impulsar a los estudiantes y académicos a participar en proyectos de investigación científica, desarrollo tecnológico e innovación financiada y se realizan las gestiones necesarias para la financiación de los recursos.	Evidencia bajo requerido del Departamento de Evaluación Estadística y Control Interno.
	HECERENTO	Proyectos de Investigación Financiada, alianzas académicas, académicos participativos, académicos de posgrado participativos en proyectos de investigación y alianzas participativas	Número de alianzas con los diferentes sectores regionales para desarrollar proyectos de Ciencia, Tecnología e Innovación	2 a 2024	Número de alianzas realizadas con los diferentes sectores regionales para desarrollo de proyectos de ciencia, tecnología e innovación en el año 19/2022	Se realizan las gestiones necesarias con los diferentes sectores para el desarrollo de proyectos de ciencia, tecnología e innovación	Evidencia bajo requerido del Departamento de Evaluación Estadística y Control Interno.
	COMPONENTE	Impulsar el desarrollo de proyectos de Investigación Científica, desarrollo tecnológico e innovación con enfoque a la solución de problemas regionales y nacionales, fomentar las alianzas para el desarrollo de actividades en redes de Investigación Científica e Innovación, así como estudiantes de posgrado participativos en los mismos y fomentar la publicación de resultados de las investigaciones realizadas	Número de académicos que participan en redes de investigación, científicas y tecnológicas	2 a 2024	Número de académicos que participan en redes de investigación, científicas y tecnológicas en el año 19/2022	Se cumplen con los condiciones de contratación de redes de académicos que participan en redes de investigación, científicas y tecnológicas	Evidencia bajo requerido del Departamento de Evaluación Estadística y Control Interno.
	ACTIVIDADES	A1 Impulsar la realización de proyectos de investigación científica, desarrollo tecnológico e innovación financiada. A2 Fomentar las alianzas con diferentes sectores regionales con la participación de académicos en dichas redes. A3 Impulsar en los estudiantes de posgrado la participación en proyectos de investigación así como la publicación de artículos de investigación en revistas indexadas nacionales e internacionales.	Número de estudiantes de posgrado que participan en proyectos de investigación Número de artículos de investigación de académicos publicados en revistas indexadas nacionales e internacionales como parte del Tercer Conductor en el año 19/2022	10 a 2024 2 a 2024	Número de estudiantes de posgrado que participan en proyectos de investigación en el año 19/2022 Número de artículos de investigación de académicos publicados en revistas indexadas nacionales e internacionales como parte del Tercer Conductor en el año 19/2022	Existen un adecuado programa para la participación de estudiantes de posgrado que participan en proyectos de investigación Se incrementa los requisitos para la publicación de artículos de investigación de académicos y en cuenta con la adecuada asesoría y seguimiento	Evidencia bajo requerido del Departamento de Evaluación Estadística y Control Interno.
4.3	FIN	Fomentar la participación de la sociedad científica, tecnológica y de innovación.					
4.3	HECERENTO	Comunidad científica					
	COMPONENTE	Articulación e involucramiento de las instituciones para las actividades científicas, tecnológicas e innovadoras.	Número de convenios de articulación de instituciones para las actividades científicas, tecnológicas e innovadoras	1 a 2024	Número de convenios de articulación de instituciones para las actividades científicas, tecnológicas e innovadoras en el año 19/2022	Se realizan las gestiones necesarias para la firma de convenios de articulación de instituciones para las actividades científicas, tecnológicas e innovadoras	Evidencia bajo requerido del Departamento de Evaluación Estadística y Control Interno.
	ACTIVIDADES	A1 Impulsar la firma de convenios de articulación de instituciones para las actividades científicas, tecnológicas e innovadoras					



3. Indicadores de Resultados



MATRIZ DE INDICADORES PGR 2022

DETALLE PLANIFICACION PGR Construcción Curricular
ÁREA DE EMPEÑO: NP1 Educación Superior
UNIDAD RESPONSABLE: INSTITUTO TECNOLÓGICO DE INVESTIGACIÓN Y PROMOCIÓN DE LA EDUCACIÓN SUPERIOR
PROYECTO: PLANIFICACIÓN DE LA POLÍTICA DE INICIACIÓN PARA GARANTIZAR LA INCLUSIÓN EDUCATIVA
ALTERNATIVAS:
OBJETIVO: 3. Realizar la alineación con los sectores público, social y privado, en torno al rol del emprendimiento, a fin de apoyar el desarrollo de las regiones del país y acercar los estudiantes y egresados al mercado laboral.
INDICADOR: 3.1. Fortalecer la gestión de la investigación, el desarrollo tecnológico, la innovación y el emprendimiento.
PRESELECCIÓN: A1/A2/A3

LÍNEA DE ACCIÓN	RESUMEN NARRATIVO	INDICADOR	META INSTITUCIONAL	MÉTODO DE CÁLCULO	SUPUESTO	MEIO DE VERIFICACIÓN	
5.1	FIN	Fortalecer la gestión de la vinculación institucional.	Consejo de Vinculación en operación	1 a 2024	Consejo de Vinculación en operación en el año N	Se realizan las gestiones necesarias para mantener un Consejo de Vinculación en operación	Evidencia bajo requerido del Departamento de Evaluación Educativa y Control Interno
	PROPÓSITO	Consejo de Vinculación en operación, comités firmados y sesiones participativas	Número de comités vigentes de vinculación entre el Tec Carbonifera e Institutos Tecnológicos y Centros	1 a 2024	Número de comités de vinculación entre Tec Carbonifera e Institutos Tecnológicos y Centros vigentes en el año N	Se realizan las gestiones necesarias para la firma de convenios de vinculación entre Tec Carbonifera e Institutos Tecnológicos y Centros	Evidencia bajo requerido del Departamento de Evaluación Educativa y Control Interno
	COMPONENTE	Impulso de la oferta de servicios de capacitación, consultoría, desarrollo, investigación e innovación a las micro, pequeñas, medianas y grandes empresas como medio de desarrollo, competitividad, sustentabilidad y generación de recursos, y alumnos participando en la realización de proyectos por medio de convenios de colaboración.	Número de comités vigentes de vinculación con otras instituciones de educación superior nacionales e internacionales	1 a 2024	Número de comités de vinculación de Tecnología con otras instituciones de educación superior nacionales e internacionales vigentes en el año N	Se realizan las actividades pertinentes para la firma de convenios de vinculación de Tecnología con otras instituciones de educación superior nacionales e internacionales	Evidencia bajo requerido del Departamento de Evaluación Educativa y Control Interno
	ACTIVIDADES	A1 Promover la continuidad del consejo de vinculación y la realización de las reuniones periódicas. A2 Fomentar la firma de convenios de vinculación con otras instituciones de educación superior, nacionales e internacionales. A3 Fomentar la firma de convenios o comités vigentes de vinculación con los sectores público, social y privado e impulsar el número de estudiantes que participan en proyectos de vinculación.	Número de comités o comités vigentes de vinculación con los sectores público, social y privado Número de estudiantes que participan en proyectos de vinculación con los sectores público, social y privado.	14 a 2024 270 anual	Número de comités o comités de vinculación con los sectores público, social y privado vigentes en el año N Número de estudiantes que participan en proyectos de vinculación con los sectores público, social y privado en el año N	Se realizan las gestiones necesarias para la firma de convenios o comités de vinculación con los sectores público, social y privado. Cumplir las condiciones necesarias para que los estudiantes puedan participar en proyectos de vinculación con los sectores público, social y privado.	Evidencia bajo requerido del Departamento de Evaluación Educativa y Control Interno
5.2	FIN	Fomentar la gestión de la propiedad intelectual.	Propiedad intelectual registrada y contratos o comités firmados	1 a 2024	Número de registros de propiedad intelectual en el año N	Se cuentan con los recursos suficientes que impulsen el registro de propiedad intelectual	Evidencia bajo requerido del Departamento de Evaluación Educativa y Control Interno
	PROPÓSITO	Fomentar la firma de convenios o comités en materia de registro y protección de la propiedad intelectual con organismos y agencias nacionales e internacionales realizadas	Número de registros de propiedad intelectual	1 a 2024	Número de registros de propiedad intelectual en el año N	Se realizan las gestiones necesarias para la firma de convenios o comités en materia de registro y protección de la propiedad intelectual con organismos y agencias nacionales e internacionales	Evidencia bajo requerido del Departamento de Evaluación Educativa y Control Interno
	COMPONENTE	Fomentar la firma de convenios o comités en materia de registro y protección de la propiedad intelectual con organismos y agencias nacionales e internacionales realizadas	Número de comités o comités en materia de registro y protección de la propiedad intelectual con organismos y agencias nacionales e internacionales realizadas	1 a 2024	Número de comités o comités en materia de registro y protección de la propiedad intelectual con organismos y agencias nacionales e internacionales realizadas en el año N	Se realizan las gestiones necesarias para la firma de convenios o comités en materia de registro y protección de la propiedad intelectual con organismos y agencias nacionales e internacionales	Evidencia bajo requerido del Departamento de Evaluación Educativa y Control Interno
	ACTIVIDADES	A1 Impulsar el registro de propiedad intelectual de los proyectos realizados tanto por alumnos como por docentes. A2 Promover la difusión de los registros para el registro de propiedad intelectual. A3 Impulsar la firma de convenios o contratos en materia de registro y protección de la propiedad intelectual, con los instancias correspondientes.	Número de comités o comités en materia de registro y protección de la propiedad intelectual con organismos y agencias nacionales e internacionales realizadas	1 a 2024	Número de comités o comités en materia de registro y protección de la propiedad intelectual con organismos y agencias nacionales e internacionales realizadas en el año N	Se realizan las gestiones necesarias para la firma de convenios o comités en materia de registro y protección de la propiedad intelectual con organismos y agencias nacionales e internacionales	Evidencia bajo requerido del Departamento de Evaluación Educativa y Control Interno
5.3	FIN	Desarrollo del tejido emprendedor y la creación de empresas de base tecnológica	Número de empresas incubadas	8 anual	Número de empresas incubadas en el año N	Se realiza la adecuada difusión para el emprendimiento de negocios en la comunidad en general	Evidencia bajo requerido del Departamento de Evaluación Educativa y Control Interno
	PROPÓSITO	Empresas registradas y egresados incorporados en el mercado laboral	Número de empresas de base tecnológica creadas	1 a 2024	Número de empresas de base tecnológica creadas en el año N	Se realiza la adecuada difusión para la creación de empresas de base tecnológica	Evidencia bajo requerido del Departamento de Evaluación Educativa y Control Interno
	COMPONENTE	Fortalecimiento de la incubación de empresas en los Institutos Tecnológicos y centros, orientado al desarrollo tecnológico y la innovación.	Porcentaje de egresados incorporados al mercado laboral en los primeros doce meses de su egreso	55 % anual	Número de egresados incorporados al mercado laboral en los primeros doce meses de su egreso (*)/100	Se cuenta con un adecuado programa de seguimiento de egresados, con la finalidad de saber su incorporación en el mercado laboral en los primeros doce meses de egreso	Evidencia bajo requerido del Departamento de Evaluación Educativa y Control Interno
	ACTIVIDADES	A1 Impulsar a la comunidad tecnológica y la innovación de nuevas empresas. A2 Promover las vocantes en las empresas para conseguir una mejor colocación de los egresados en el sector laboral.	Porcentaje de egresados incorporados al mercado laboral en los primeros doce meses de su egreso	55 % anual	Número de egresados incorporados al mercado laboral en los primeros doce meses de su egreso (*)/100	Se cuenta con un adecuado programa de seguimiento de egresados, con la finalidad de saber su incorporación en el mercado laboral en los primeros doce meses de egreso	Evidencia bajo requerido del Departamento de Evaluación Educativa y Control Interno



3. Indicadores de Resultados
MATRIZ DE INDICADORES P&R 2023



Entidad Ejecutora: TAC Unidad de Gestión
 Área de Gestión: AEPH Subdirección Operativa
 Nombre del Programa: Plan de Trabajo, Calidad de los Servicios y Fomento de la Eficiencia Operativa
 Prioridad del Proyecto: Línea de Acción: Fomento de la Calidad de los Servicios
 ALFABETIZACIÓN
 OBJETIVO: 6. Mejorar la gestión institucional con calidad, eficiencia, transparencia y rendición de cuentas a fin de optimizar el uso de los recursos y dar mayor respuesta a las demandas de la sociedad.
 ESTRATEGIA: 6a Estrategia: 3 Eficiencia organizacional
 PROYECTO: ABOGADO 33A27.214.81

LÍNEA DE ACCIÓN	RESUMEN NARRATIVO	INDICADOR	META INSTITUCIONAL	MÉTODO DE CÁLCULO	SUPUESTO	MEDO DE VERIFICACIÓN
6.1	FIN	Revisar el manual jurídico-normativo del Tac Carbonifera	Manual de organización actualizado	Manual de organización actualizado en el año N	Se realiza la adecuada actualización al Manual de organización del Tac Carbonifera	Información disponible a través de la página web institucional http://www.carbonifera.bohem.net
	PROPÓSITO	Manual de organización y de procedimientos actualizados				
	COMPONENTE	Revisión de la estructura organizacional y manuales de organización y de procedimientos del Tac Carbonifera				
	ACTIVIDADES	A1 Realizar la actualización del manual de organización A2 Realizar la actualización del manual de procedimientos				

LÍNEA DE ACCIÓN	RESUMEN NARRATIVO	INDICADOR	META INSTITUCIONAL	MÉTODO DE CÁLCULO	SUPUESTO	MEDO DE VERIFICACIÓN
6.2	FIN	Fomentar las certificaciones para la gobernanza y mejora de la gestión institucional	Sistema de gestión de la calidad certificado	1 anual	Certificación en el sistema de gestión en el año N	Evidencia bajo requerido del Departamento de Estadística, Evaluación y Control Interno
	PROPÓSITO	Certificación y reconocimientos	Certificación en el sistema de gestión ambiental en el año N	1 anual	Certificación en el sistema de gestión ambiental en el año N	Evidencia bajo requerido del Departamento de Estadística, Evaluación y Control Interno
	COMPONENTE	Consejería de los sistemas de gestión de la calidad, ambiental, de energía, de igualdad de género, de salud y seguridad, y de responsabilidad social	Certificación en el sistema de sistema de gestión de la energía certificado	1 anual	Certificación en el sistema de gestión de la energía en el año N	Evidencia bajo requerido del Departamento de Estadística, Evaluación y Control Interno
	ACTIVIDADES	A1 Fomentar la certificación y mantenimiento de los sistemas de gestión imagen.	Certificación en el modelo de equidad de género certificado	1 anual	Certificación en el modelo de equidad de género en el año N	Evidencia bajo requerido del Departamento de Estadística, Evaluación y Control Interno
		A2 Promover entre la comunidad tecnológica la importancia del cumplimiento a los requisitos para mantener las certificaciones	Certificación en el sistema de gestión de la salud y seguridad en el trabajo certificado	1 anual	Certificación en el sistema de gestión de la salud y seguridad en el trabajo en el año N	Evidencia bajo requerido del Departamento de Estadística, Evaluación y Control Interno
	A3 Difundir los resultados de los diferentes sistemas de gestión para conservar las certificaciones y el reconocimiento de responsabilidad social	Reconocimiento de méritos tecnológicos y canales que permitan con reconocimiento a la responsabilidad social	1 anual	Reconocimiento a la responsabilidad social en el año N	Información bajo requerido del Departamento de Planeación y Calidad	

LÍNEA DE ACCIÓN	RESUMEN NARRATIVO	INDICADOR	META INSTITUCIONAL	MÉTODO DE CÁLCULO	SUPUESTO	MEDO DE VERIFICACIÓN
6.3	FIN	Definir necesidades que contribuyan a un presupuesto suficiente	Incremento del presupuesto del Tac Carbonifera	Número de gestiones para el incremento del presupuesto del Tac Carbonifera	Se realizan las gestiones en los interinos pertinentes para incrementar el presupuesto de Tac Carbonifera	Información requerida a Dirección General
	PROPÓSITO	Incremento presupuestal gestionado				
	COMPONENTE	Gestión de mayor financiamiento federal para el Tac Carbonifera				
	ACTIVIDADES	A1 Realizar las gestiones necesarias para incrementar el presupuesto del Tac Carbonifera				

LÍNEA DE ACCIÓN	RESUMEN NARRATIVO	INDICADOR	META INSTITUCIONAL	MÉTODO DE CÁLCULO	SUPUESTO	MEDO DE VERIFICACIÓN
6.4	FIN	Fomentar las certificaciones para garantizar la transparencia, rendición de cuentas y el combate a la corrupción	Comité de Ética y Prevención de Conflictos de Interés en operación	Comité de Ética y Prevención de Conflictos de Interés en operación en el año N	Se realiza la adecuada difusión entre los niveles de ética y prevención de conflictos	Información bajo requerido del Departamento de Estadística, Evaluación y Control Interno
	PROPÓSITO	Comité de Ética en operación, informes presentados y programas implementados				
	COMPONENTE	Fomento de la cultura de la ética, moral, honestidad, transparencia y responsabilidad				
	ACTIVIDADES	A1 Fomentar el cumplimiento de la normativa de rendición de cuentas				
A2 Dar cumplimiento a los estándares y código de ética Institucional A3 Mantener actualizada la plataforma de transparencia		Informe de rendición de cuentas presentado	1 anual	Informe de rendición de cuentas presentado en el año N	Se cumple con el requisito de la presentación en lenguaje y forma del informe de rendición de cuentas	Información bajo requerido de Dirección General

3. Indicadores de Resultados
[E] Transversal Evolución con inclusión, igualdad y desarrollo sostenible

DE	RESUMEN NARRATIVO	INDICADOR	META INSTITUCIONAL	MÉTODO DE CÁLCULO	SUPUESTO	MEDIO DE VERIFICACIÓN	
ET 1	FIN	Incorporar, como parte de la calidad educativa, los temas de inclusión, igualdad y desarrollo sostenible.	Porcentaje implementación de campañas de concientización y promoción de la bioética	(Implementación de campañas de concientización y promoción de la bioética entre la comunidad en el año N>Total de matriculados en el año N)*100	Existen los recursos necesarios para la implementación de campañas de concientización y promoción de la bioética	Evidencia bajo requerido del Departamento de Evaluación Estadística y Control Interno.	
	PROPÓSITO	Fomentar en la comunidad tecnológica del cuidado del medio ambiente, la biodiversidad y el entorno sustentable.					
	COMPONENTE	Campañas implementadas					
	ACTIVIDADES	A1 Impulsar a la comunidad tecnológica a participar en proyectos de biodiversidad y entorno sustentable					
ET 2	FIN	Establecer mecanismos que fomenten la igualdad, la no discriminación y la notación en el Tec Carbonifera.	Implementación del programa de equidad y justicia social.	1 a 2024	Implementación del programa de equidad y justicia social en el año N	Se realizan las gestiones necesarias para la implementación del programa de equidad y justicia social	Evidencia bajo requerido del Departamento de Evaluación Estadística y Control Interno.
	PROPÓSITO	Promoción de la equidad y justicia social en el quehacer del Tec Carbonifera y atención y ampliación de cobertura de grupos vulnerables.	Existen espacios accesibles a personas con discapacidad y dan atención a grupos	1 a 2024	Espacios adaptados epropios en el año N	Existen espacios adecuadamente adaptados para la población con discapacidad y se	Evidencia bajo requerido del Departamento de Evaluación Estadística y Control Interno.
	COMPONENTE	Programa implementado y Tec de la Región Carbonifera Acondicionado					
	ACTIVIDADES	A1 Fomentar a los estudiantes a participar en los programas de primer y segundo nivel de atención					
PROPÓSITO	Fomentar entre los estudiantes la cultura de la igualdad, la no discriminación, la inclusión y el desarrollo sostenible y sustentable.						
ET 3	FIN	Implementación de un programa para eliminar el lenguaje sexista y excluir entre los estudiantes y la difusión del código de conducta del Tec Carbonifera.	Implementación del código de conducta dirigido a la comunidad estudiantil	1 anual	Implementación del código de conducta dirigido a la comunidad estudiantil en el año N	Existe un programa para difundir el uso de lenguaje no sexista y un código de conducta dirigido a la comunidad estudiantil	Evidencia bajo requerido del Departamento de Evaluación Estadística y Control Interno.
	PROPÓSITO	Programa implementado y código de ética difundido.	Difusión del código de conducta del Tec Carbonifera entre la comunidad	1 anual	Difusión del código de conducta del Tec Carbonifera entre la comunidad en el año N	Se realiza la adecuada difusión del código de conducta entre la comunidad del Tec Carbonifera	Evidencia bajo requerido del Departamento de Evaluación Estadística y Control Interno.
	COMPONENTE	A1 Fomentar la implementación del lenguaje no sexista entre los estudiantes y la difusión del código de conducta en la comunidad del Tec Carbonifera					
	ACTIVIDADES	Fortalecer la inclusión, igualdad y sustentabilidad en los temas de investigación, desarrollo tecnológico e innovación.					
PROPÓSITO	Promoción de la investigación con enfoque en inclusión, igualdad y desarrollo sustentable.						
ET 4	FIN	Promoción de la investigación con enfoque en inclusión, igualdad y desarrollo sustentable.	Porcentaje de proyectos de investigación con enfoque en inclusión, igualdad y desarrollo sustentable	1 a 2024	(Número de proyectos de investigación con enfoque en inclusión, igualdad y desarrollo sustentable en el año N/Número de proyectos de investigación financiados en el año N)*100	Se realiza la adecuada difusión entre todos los estudiantes para que realicen proyectos de investigación con enfoque en inclusión, igualdad y desarrollo sustentable	Evidencia bajo requerido del Departamento de Evaluación Estadística y Control Interno.
	PROPÓSITO	Proyecto de investigación focalizado	Número de proyectos de emprendimiento con enfoque innovación y sustentabilidad	1 a 2024	Número de proyectos de emprendimiento con enfoque de innovación y sustentabilidad en el año N	Se cuenta con una adecuada información y difusión para que todos los estudiantes realicen proyectos de emprendimiento con enfoque de innovación	Evidencia bajo requerido del Departamento de Evaluación Estadística y Control Interno.
	COMPONENTE	A1 Impulsar la realización de investigaciones con un enfoque en inclusión, igualdad y desarrollo sustentable					
	ACTIVIDADES	Fortalecer la inclusión, igualdad y sustentabilidad en los temas de emprendimiento					
PROPÓSITO	Fortalecimiento del emprendimiento con enfoque en la innovación y sustentabilidad y promover el servicio social en programas de inclusión e igualdad.						
ET 5	FIN	Proyecto de emprendimiento focalizado y estudiante de servicio social para	Número de estudiantes de servicio social que participan en actividades de inclusión e igualdad	5 a 2024	Número de estudiantes de servicio social que participan en actividades de inclusión e igualdad en el año N	Se realiza la difusión entre todos los estudiantes para que realicen su servicio social en actividades de inclusión e igualdad	Evidencia bajo requerido del Departamento de Evaluación Estadística y Control Interno.
	PROPÓSITO	A1 Impulsar el emprendimiento con un enfoque en la innovación y sustentabilidad	Programa institucional de cero plásticos de un solo uso	1 anual	Programa institucional de cero plásticos de un solo uso en el año N	Se cuenta con un programa institucional adecuadamente implementado de eliminación de plástico de un solo uso	Evidencia bajo requerido del Departamento de Evaluación Estadística y Control Interno.
	COMPONENTE	A2 Incentivar a los estudiantes para que realicen el servicio social en programas de inclusión e igualdad.					
	ACTIVIDADES	Fortalecer la inclusión, igualdad y sustentabilidad en los temas administrativos y cuidado del medio ambiente.					
PROPÓSITO	Eliminar de manera sustancial la generación de desechos mediante políticas de prevención, reducción, reciclaje y reutilización y fomentar la cultura del cuidado al medio ambiente						
ET 6	FIN	Informe presentado y Programa implementado	Programa del cuidado del medio ambiente en operación	1 anual	Programa del cuidado del medio ambiente en el año N	Existen programas de cuidado al medio ambiente debidamente documentados y difundidos	Evidencia bajo requerido del Departamento de Evaluación Estadística y Control Interno.
	PROPÓSITO	A1 Concientizar a la comunidad tecnológica de la importancia de disminuir los desechos y la cultura del cuidado al medio ambiente	A2 Crea programas de reciclaje y reutilización de materiales, para cuidar el medio ambiente	1 anual	Programa del cuidado del medio ambiente en el año N	Existen programas de cuidado al medio ambiente debidamente documentados y difundidos	Evidencia bajo requerido del Departamento de Evaluación Estadística y Control Interno.
	COMPONENTE	Informe presentado y Programa implementado					
	ACTIVIDADES	Fortalecer la inclusión, igualdad y sustentabilidad en los temas administrativos y cuidado del medio ambiente.					
PROPÓSITO	Eliminar de manera sustancial la generación de desechos mediante políticas de prevención, reducción, reciclaje y reutilización y fomentar la cultura del cuidado al medio ambiente						

Anexo B.- Valoración de la implementación del PbR-SED. Cuestionario

Marco Jurídico General de la Entidad.

1. ¿El marco jurídico vigente contempla en su Dependencia o Entidad, el cumplimiento al artículo 134 Constitucional, la evaluación del ejercicio de los recursos públicos ¿

R.- Está contemplado en el Decreto de Creación publicado en el diario oficial del estado de Coahuila el día 22 de noviembre de 1991 en su artículo sexto fracción II, así como en el Reglamento Interior del Instituto Tecnológico de Estudios Superiores de la Región Carbonífera en su artículo 4.

2. ¿El marco jurídico vigente en su Dependencia o Entidad en materia de evaluación del ejercicio de los recursos públicos es consistente con el marco normativo estatal y federal?

R.- Está contemplado en el Reglamento Interior del Instituto Tecnológico de Estudios Superiores de la Región Carbonífera en su artículo 5, el cual se encuentra publicado en la página web institucional, de igual forma está contemplado en el Decreto de Creación publicado en el diario oficial del estado de Coahuila el día 22 de noviembre de 1991 en su artículo sexto fracción II.

3. ¿El marco jurídico vigente en su Dependencia o Entidad contempla la incorporación de indicadores y sus resultados?

R.- Si, está contemplado en el Decreto de Creación en el Artículo 16 fracción VIII y en el Reglamento Interior del Instituto Tecnológico de

Estudios Superiores de la Región Carbonífera, en su artículo 66 fracción III.

4. En caso de contestar negativamente alguna de las preguntas anteriores ¿Existen proyectos de actualización normativa en su Dependencia o Entidad que incorporen el PbR-SED?

R.- N/A

5. ¿Qué reformas al marco normativo en su Dependencia o Entidad se tienen previstas para fortalecer la aplicación del modelo de PbR-SED?

R.- Se realizó el Programa Institucional de Innovación y Desarrollo el cual fortalece directamente el modelo de PbR- SED y la actualización del Decreto de creación, Reglamento interno.

Planeación Estratégica

6. El marco normativo de la Dependencia o Entidad contempla la obligación de alinear los programas presupuestarios al Plan Estatal de Desarrollo considerando los siguientes elementos o sus equivalentes:

	Sí	No
Objetivos	a)	b)
Estrategias	a)	b)
Líneas de acción	a)	b)
Indicadores	a)	b)
Metas vinculadas a los indicadores	a)	b)

7. ¿La Dependencia o Entidad cuenta con un mecanismo que permita dar seguimiento a los indicadores para verificar el cumplimiento de las metas y objetivos de sus programas presupuestarios?

R.- Existe un programa de indicadores institucionales, donde se realiza la captura e integración de la información que genera el TecNM Campus Región Carbonífera de las metas programadas contra las ejecutadas de cada Semestre, los cuales se analizan de acuerdo a sus resultados obtenidos para implementar estrategias que permitan cumplir con los resultados.

8. ¿Los programas presupuestarios de la Dependencia o Entidad se encuentran alineados a los objetivos de los programas sectoriales o de otro tipo derivados del Plan Estatal de Desarrollo?

R.- Si se encuentran alineados a un programa sectorial llamado Educación Pública de Calidad, siendo éste nuestra cabeza de sector el cual se ve reflejado en el Programa Institucional.

Programación Presupuestaria

9. El monto del presupuesto total aprobado para el ejercicio fiscal 2020 por cada programa presupuestario, se distingue entre Gasto Programable y No Programable.

R.- Sí, En el ejercicio 2023 el total del presupuesto fue Gasto Programable.

10. Señale cuántos programas presupuestarios fueron aprobados para el ejercicio fiscal 2023, distinguiendo entre Gasto Programable y No Programable.

R.- Sólo fue aprobado 1 Programa Presupuestario el cual es: U006 Subsidios federales para organismos descentralizados estatales

11. ¿Durante el ejercicio fiscal 2023, la Dependencia o Entidad realizó un estudio para justificar la creación o modificación sustantiva de los programas presupuestarios con base en el análisis periódico de la información del comportamiento de estos?

R.- No se realizó ningún estudio para alguna modificación

12. En caso afirmativo, ¿el estudio contempla, al menos los siguientes elementos?

	Sí	No
Identificación y descripción del Problema	a)	b)
Determinación y justificación de los objetivos de la intervención	a)	b)
Identificación y caracterización de la población potencial	a)	b)
Identificación y caracterización de la población objetivo	a)	b)
Cuantificación de la población objetivo	a)	b)
Relación con otros Programas presupuestarios	a)	b)
Otros (especifique)	a)	b)

13. Con independencia del origen de los recursos (federal o estatal) ¿existe un padrón de beneficiarios para cada programa presupuestario que entregue subsidios?

R.- Sí existe un padrón de beneficiarios, los cuales los tenemos contemplados dentro de nuestro programa presupuestario dividido por género (hombre, mujer) que son los estudiantes del TecNM Campus Región Carbonífera.

Ejercicio y Control.

14. ¿La Dependencia o Entidad cuenta con un sistema de control presupuestario que regule la programación, presupuestación, ejecución, registro e información del gasto?

R.- Si se cuentan con sistemas de control presupuestario, el cual es:

-Sistema Integral de Información Financiera (SIIF)

15. ¿Se cuenta con instrumentos que permitan llevar un adecuado ejercicio del gasto de conformidad con los montos autorizados y el flujo de efectivo establecido?

R.- Se cuenta con el Sistema Integral de Información Financiera (SIIF) el cual se llevan a cabo los registros presupuestales y contables de los movimientos correspondientes a ingresos y egresos

16. ¿Se cuenta con instrumentos o mecanismos para llevar a cabo adecuaciones presupuestarias en el ejercicio del gasto?

R.- Se cuenta con el Sistema Integral de Información Financiera (SIIF) en el Módulo Presupuesto en la opción Gasto Modificado.

Seguimiento de los Programas Presupuestarios

17. ¿La Dependencia o Entidad cuenta con indicadores de desempeño?

R.- El TecNM Campus Región Carbonífera si cuenta con indicadores de desempeño

18. ¿Los indicadores de desempeño cuenta con una página de internet con acceso público, en donde se puedan verificar los resultados de dichos indicadores?

R.- La página oficial del TECNM CAMPUS REGIÓN CARBONÍFERA cuenta con apartado donde se publican los indicadores de desempeño los cuales se encuentran para consulta pública.

<https://www.ifesrc.edu.mx/descripcion.php?type=planeacion>

19. ¿Se cuenta con algún lineamiento o normatividad que establezca que algunas o todas las categorías de los programas presupuestarios de gasto programable deben de contar con Matriz de Indicadores para Resultados?

R.- Se somete a los lineamientos para la construcción y diseño de indicadores de desempeño mediante la Metodología de Marco Lógico aprobados por el Consejo Nacional de Armonización Contable.

20. Considerando los programas presupuestarios ¿Éstos cuentan con Matriz de Indicadores para Resultados?

R.- Si, el programa presupuestario cuenta con Matriz de Indicadores para Resultados.

21. En caso de contar con Matriz de Indicadores para Resultados, los programas presupuestarios cuentan con:

	Sí	No
Indicador de Fin	<input checked="" type="checkbox"/>	<input type="checkbox"/>
Indicador de Propósito	<input checked="" type="checkbox"/>	<input type="checkbox"/>
Indicadores de Componente	<input checked="" type="checkbox"/>	<input type="checkbox"/>
Indicadores de Actividad	<input checked="" type="checkbox"/>	<input type="checkbox"/>

22. En caso de contar con Matriz de Indicadores para Resultados, los Indicadores cuentan con la siguiente información:

	Si	No
Nombre del Indicador	a)	b)
Definición del Indicador	a)	b)
Sentido del Indicador (ascendente o descendente)	a)	b)

Método de cálculo	a)	b)
Frecuencia de medición	a)	b)
Unidad de Medida	a)	b)
Metas	a)	b)

23. ¿La definición de los indicadores se realiza con base en los criterios CREMA (Claridad, Relevancia, Economía, Monitoreable, Adecuado y Aportación marginal)?

R.- Si

24. En caso de detectar áreas de oportunidad en la definición de los Indicadores de resultados,

¿Existe una metodología para sustentar y/o validar su cambio?

R.- No, son indicadores establecidos por el TecNM

25. ¿Los resultados derivados del seguimiento a los indicadores de desempeño y/o Matriz de Indicadores para Resultados, son utilizados como insumo para la mejora de la planeación de los programas presupuestarios de gasto programable?

R.- Los resultados obtenidos cada semestre, son evaluados y analizados con la finalidad en su caso de implementar en caso de desviaciones mejores estrategias para la obtención de mejores resultados y planear adecuadamente en base a resultados.

26. ¿El sistema de seguimiento cuenta con mecanismos de reporte de información del cumplimiento de las metas programadas, así como de su difusión?

R.- El sistema, cuenta con los reportes de cumplimiento basados en un seguimiento el cual indica el grado de cumplimiento de nuestros indicadores y el cual se publica en la página institucional del <https://www.itesrc.edu.mx/descripcion.php?type=planeacion> de acuerdo a los resultados obtenidos.

Evaluación del Desempeño

27. ¿Existe, de manera formal, en la Dependencia o Entidad una unidad Administrativa o área responsable de coordinar las tareas de evaluación a programas presupuestarios?

R.- Si, el Departamento de Estadística Evaluación y Control Interno, perteneciente a la Subdirección de Planeación de este Instituto.

28. ¿Cuáles son las principales capacidades, habilidades o áreas de conocimiento que deben ser fortalecidas en las personas que conforman la unidad administrativa o área responsable de evaluación?

R.- Se requiere que la gente se capacite en la elaboración de indicadores de desempeño.

29. ¿Los resultados y las recomendaciones de las evaluaciones son tomados en cuenta para la mejora de los programas presupuestarios?

R.- Definitivamente, son tomados en cuenta ya que los resultados y las recomendaciones sirven al Instituto para aplicar en mejoras que benefician a la obtención de resultados.

30. ¿Los resultados y las recomendaciones de las evaluaciones son tomados en cuenta en la asignación presupuestaria?

R.- Si, son de vital importancia para la distribución del presupuesto ya que se consideran los resultados obtenidos por las diferentes unidades responsables.

31. ¿Los informes de evaluación del desempeño completos y sus anexos se hacen públicos? En caso afirmativo, especificar el sitio o medio en el que se hace público.

R.- Los informes de Evaluaciones al Desempeño se publicarán en la página web institucional en el siguiente apartado:

<https://www.itesrc.edu.mx/descripcion.php?type=planeacion>

32. ¿Se da seguimiento a la atención de las recomendaciones de las evaluaciones del desempeño y se reporta su cumplimiento? En caso afirmativo, adjuntar evidencias.

R.- Si, se llevará a cabo el informe del seguimiento de los Aspectos Susceptibles de Mejora y se documentarán las evidencias pertinentes.

Capacitación en PbR-SED

33. ¿Se tiene establecida alguna metodología para detectar las necesidades de capacitación en materia de PbR-SED? En caso afirmativo,

adjuntar evidencias.

R.- No

34. ¿En los últimos dos años se han impartido cursos de capacitación sobre PbR-SED al personal de la Dependencia o Entidad? En caso afirmativo, adjuntar evidencias.

R.- Diplomado de Presupuestación para el Ejercicio Fiscal 2023 PbR, impartido.

Diplomado de Presupuesto basado en Resultados y el Sistema de Evaluación del Desempeño.

Ambos impartidos por la Auditoría Superior del Estado.

Evaluación de Políticas y Programas Públicos. Impartido por la SHCP a través de la plataforma MexicoX.

35. ¿Cuáles serían los requerimientos de la Dependencia o Entidad necesarios para la implementación de una estrategia de capacitación, o en su caso fortalecerla, en materia de PbR/SED?

- Reformas a la Normatividad y Lineamientos
- Reformas a la Legislación Estatal
- Fortalecimiento a la Unidad de Administrativa o Área Responsable del tema de Evaluación del Desempeño
- Elaborar un esquema de capacitación
- Asistencia técnica para impartir la capacitación
- Tecnología
- Coordinación institucional
- Difusión de mejores prácticas
- Ninguna
- Otros (especificar)

36. ¿Qué porcentaje de los servidores públicos que pertenecen a las áreas de planeación, programación, presupuesto, evaluación y seguimiento participaron en al menos un curso en la materia en los últimos 2 años?

R.- El 100% del personal de la Dirección de Planeación y Vinculación tomó el Diplomado de presupuestación en 2020.

Diplomado de Presupuestación para el Ejercicio Fiscal 2022 PbR, impartido, 95 %.

Diplomado de Presupuesto basado en Resultados y el Sistema de Evaluación del Desempeño, 90%

Evaluación de Políticas y Programas Públicos. 90%

DOCUMENTOS DE REFERENCIA

Estructura Programático Presupuestal

El gobierno del Estado de Coahuila atiende los requerimientos de las principales leyes en materia de gasto público a nivel Estatal como lo es la Ley reglamentaria del presupuesto de egresos del estado de Coahuila, Ley de Disciplina Financiera; mientras que en el plano federal se le da cumplimiento a la Ley de Planeación Federal, Ley de Presupuesto y Responsabilidad Hacendaria y la Ley General de Contabilidad Gubernamental.

En ellos se establece que, en la planeación, programación y presupuestación del gasto se debe considerar:

- a) La vinculación de las Estructuras Programáticas con el Plan Estatal se realizará a partir de la categoría programática de Programas sectoriales, regionales y especiales contenidos en el PED.
- b) Verificar los Programas presupuestarios que operan las instituciones son orientados a objetivos de mediano o largo plazo.
- c) Para dar sustento a lo planteado en los Programas Presupuestarios se definirá por cada uno de ellos una Matriz de Indicadores para Resultados (MIR) como mínimo, de acuerdo con la metodología emitida.
- d) Se deberá hacer un análisis de los Programas Presupuestarios y Matriz de Indicadores de Resultados existentes, y verificar que estén formulados sobre bases reales y que los objetivos y metas planteados en los mismos atiendan la solución de los problemas identificados. Asimismo, se debe verificar que corresponden al tipo de programa correcto respecto a los criterios del catálogo respectivo.

e) Revisar la lógica y congruencia en el diseño de los Programas Presupuestarios y su vinculación con los Programas Operativos Anuales, es decir, con la operativa institucional.

f) Las dependencias deberán analizar sus programas presupuestarios con un enfoque integral, asegurando la congruencia y pertinencia de los elementos programáticos y presupuestales.

Para la correcta adopción del Presupuesto basado en Resultados (PbR) y del Sistema de Evaluación del Desempeño (SED), se buscó la adopción de mejoras cualitativas en la Estructura Programática, destacando a partir del ejercicio fiscal 2008 la incorporación del Programa presupuestario (Pp), como la categoría programática, que permite agrupar las asignaciones presupuestarias en conjuntos de acciones homogéneas y vincularlas al logro de resultados, a través de los objetivos y metas definidos con base en la Matriz de Indicadores para Resultados (MIR).

Las dependencias y entidades deberán realizar la revisión de sus actividades institucionales; identificar y documentar los bienes y servicios a generar en la ejecución de los Programas Presupuestarios previstos para el ejercicio 2023.

Una vez definida su MIR y asignado indicadores para el Fin, Propósito, Componentes y Actividades, con los Programas Operativos Anuales para soportar el cumplimiento de los objetivos estratégicos previstos.

Los programas presupuestarios, se encuentran ligados a diversos procesos que representan un conjunto ordenado de etapas y pasos con características de acción concatenada, dinámica, progresiva y permanente, que concluyen con la obtención de un resultado el cual proporcionará un valor a quien usa, aplica o requiere dicho resultado, el cual permitirá a su vez, el cumplir con el fin social para el cual fue creado.

Para efectos de identificación y seguimiento, al concluir la determinación de Programas Presupuestarios y la captura de sus MIR, las dependencias y entidades deberán enviar la relación de programas presupuestarios (con clave y nombre)

Siendo la MIR el principal instrumento en el que se realiza la programación-presupuestación y la planeación estratégica del gasto, a continuación, se realizará el análisis del grado de cumplimiento de los objetivos y metas de los indicadores estratégicos y de gestión que intervienen en el programa presupuestario U006.

Análisis de la Matriz de Indicadores para Resultados

El Instituto Tecnológico de Estudios Superiores de la Región Carbonífera cuenta con una matriz de indicadores para resultados, en la cual se enfocó el análisis y que corresponde al programa presupuestario U006 subsidios Federales para Organismos Descentralizados Estatales.

En los siguientes apartados de la presente evaluación se desarrolla el análisis de la lógica vertical y lógica horizontal de la MIR, con la finalidad de identificar la congruencia interna de la misma, así como el grado de avance que se obtuvo en sus metas a través de la revisión de sus indicadores estratégicos y de gestión.

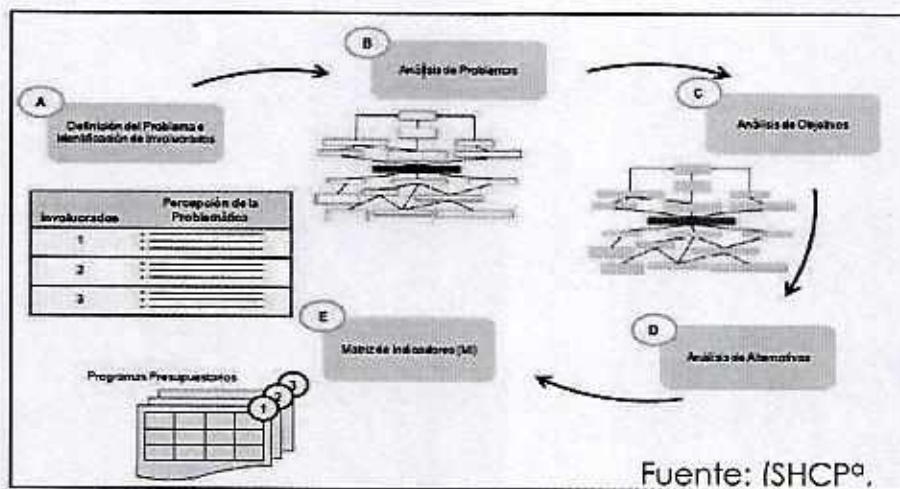
Etapas de la Metodología del Marco Lógico (SHCP, 2010).

La MML facilita el proceso de conceptualización, diseño, ejecución, monitoreo y evaluación de programas. El uso de la MML es cada vez más generalizado como herramienta de planeación basado en la estructuración y solución de problemas, pues con base en ella, es posible presentar de forma sistemática y lógica los objetivos de un programa y sus

relaciones de causalidad; identificar y definir los factores externos al programa que pueden influir en el cumplimiento de los objetivos; evaluar el avance en la consecución de los objetivos, así como examinar el desempeño del programa en todas sus etapas.

Las etapas que conforman la MML son cinco:

- A) Definición del problema y análisis de involucrados;
- B) Análisis del problema;
- C) Análisis de los objetivos;
- D) Análisis de las alternativas;
- E) Elaboración de la MIR;



Etapas de la metodología del marco lógico

- A) Definición del problema y análisis de involucrados.

La creación de un programa público bajo la Metodología de Marco Lógico, parte de conocer cuál es el problema y sus involucrados. Estos dos puntos consisten en:

La definición del problema: es el proceso que busca establecer cuál es la

causa que origina la necesidad, que motiva la implementación de una política pública, para dar solución a la carencia que se presenta en el momento en una determinada población, mediante programas presupuestarios.

La población puede dividirse en población objetivo y población potencial.

La población objetivo: es aquella que en primera instancia presenta la necesidad y, por lo tanto, es esta población la que obtendrá los productos y servicios que el programa genera para dar solución al problema.

La población potencial: es aquella que presenta la necesidad o problema y que puede ser sujeta, en un futuro próximo, de recibir los productos y servicios que el programa genera.

Los involucrados: son todos aquellos que están inmersos en la problemática, estos pueden ser: la población, el Gobierno y sus dependencias, asociaciones civiles, empresas privadas. Cada uno de ellos debe ser capaz de aportar algo a la solución del problema.

Ejemplos de posibles involucrados (Aldunate E. Córdoba J, 2011):

- Los beneficiarios(as) del programa, directos e indirectos, quienes estarán interesados en que éste se ejecute.
- Quienes serán perjudicados directa o indirectamente por el programa (víctimas del programa) y que se opondrán a su ejecución.
- La comunidad de la zona en que se localizará el programa, cuyo apoyo u oposición dependerá del tipo de programa y sus expectativas o prejuicios.

Es en este apartado donde debe quedar claro cuál es la problemática principal que el programa buscará solucionar, así como los involucrados en

el mismo.

El programa sujeto a evaluación con un documento diagnóstico de carácter oficial donde se pueda observar la definición de la problemática, así como la definición de la población objetivo y potencial.

En lo relativo al análisis de los involucrados el programa cuenta con la evidencia que permita identificar que el análisis de este elemento de la MML fue realizado. Lo que podría afectar al logro de sus objetivos y metas, toda vez que puede dejar fuera la opinión o criterio de un sector que puede apoyar o estar en contra de sus actividades.

B) Análisis del problema.

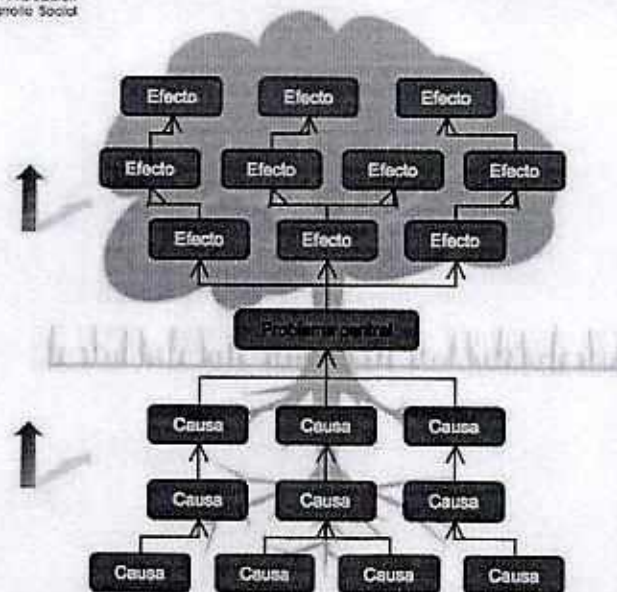
Una vez definido el problema y los involucrados, el siguiente paso es analizar cuáles son las causas y efectos, su dinámica y comportamiento.

Este análisis se realiza utilizando un modelo de causa-efecto denominado Árbol del Problema, el cual consiste en esquematizar todas las posibles causas (raíz del árbol) que dan origen al problema central (tronco del árbol) y los efectos que el problema genera en el ámbito donde está presente (copa del árbol), cada uno de los componentes del Árbol del Problema debe ser redactado como una situación negativa (Aldunate E.; Córdoba J, 2011).

El árbol del problema nos sirve para presentar de forma ordenada los efectos que tiene en la sociedad o en la población la problemática que previamente se ha definido, así como las causas de la problemática. Es del árbol del problema de donde se parte para identificar cual será el camino que la política pública, proyecto o programa presupuestal tomará para darle solución a la problemática. Del análisis del problema saldrán a la luz

las posibles soluciones a la problemática y que se transformaran en los objetivos que se buscaran alcanzar para darle solución.

Diagrama 1. Representación gráfica del Árbol del Problema



C) Análisis de los objetivos;

Para determinar cuál será este objetivo es necesario haber elaborado el Árbol del Problema, pues a partir de él se elabora el Árbol de Objetivos, el cual representa la situación esperada una vez que se ha solucionado el problema.

El procedimiento para la elaboración y análisis del Árbol de Objetivos consiste en transcribir el Árbol del Problema dándole un sentido positivo, de tal manera que ahora las causas serán los medios (raíces del Árbol) para

solucionar el problema mismo que se traduce en el objetivo (tronco del Árbol) y los efectos serán los fines (copa del Árbol), es decir, la situación esperada una vez que se le ha dado solución a la problemática (Aldunate E. Córdoba J, 2011).

La alternativa a seleccionar debe ser aquella que este dentro del ámbito de competencia y que tenga la mayor probabilidad de tener éxito en la solución de la problemática, considerando el grado de factibilidad, así como las restricciones presupuestarias. La correcta selección de la alternativa nos llevará a determinar cuál es el bien o servicio que se debe proporcionar a la población afectada por la problemática al igual que las acciones necesarias para poder otorgar los bienes o servicios. (SHCP, 2010).

Cada uno de los pasos de la MML nos lleva a la construcción de la Matriz de Indicadores para Resultados (MIR), la cual es la herramienta que concentrará toda información del proyecto o política pública de una manera lógica y organizada.

Cobertura y Focalización

Programa presupuestario: U006 – Subsidios Federales para Organismos Descentralizados Estatales 2023.

El programa U006 “Subsidios federales para organismos descentralizados estatales” de la Secretaría de Educación Pública (SEP) tiene sus antecedentes en distintos programas presupuestarios que se han sucedido desde 1976. A partir de 2008 se le define con su nombre y clave presupuestaria actuales y se incorpora al proceso de planeación con la matriz del marco lógico. Competencias y habilidades profesionales, a

través de un Servicio Educativo de Calidad, en el que se ofertan 6 Ingenierías en la Región Carbonífera.

Presupuesto basado en Resultados

Como parte de los trabajos de evaluación, se presentan los resultados obtenidos de la aplicación de las dos herramientas establecidas en el Modelo de Términos de Referencia⁹ (TdR).

La primera herramienta consiste en la valoración de la construcción de la Matriz de Indicadores de Resultados (MIR), la cual consta de 4 apartados, uno por cada nivel de objetivo (Fin, Propósito, Componente y Actividad), cada uno dividido en dos secciones: Aspectos Cuantitativos y Aspectos Cualitativos.

Los Aspectos Cuantitativos representan el 25% de la calificación final de la Matriz y están enfocados a determinar si la MIR cuenta con los elementos necesarios de acuerdo con la MML, es decir, Resumen Narrativo, Indicadores, Medios de Verificación y Supuestos para cada nivel de objetivo.

Para la valoración de los Aspectos Cuantitativos, por cada nivel de objetivo se consideran cuatro factores, a los que se asigna el valor de 1 en caso de una respuesta afirmativa (SI) y 0 en caso de una respuesta negativa (NO). La valoración final de los Aspectos Cuantitativos es el resultado del promedio de la calificación obtenida por cada nivel de objetivo (Fin, Propósito, Componente y Actividad).

Los Aspectos Cualitativos representan el 75% de la calificación final de la Matriz y están enfocados a determinar la congruencia de la Lógica Vertical

y la Lógica Horizontal para cada nivel de objetivo de la MIR. Para la valoración de los Aspectos Cualitativos, por cada nivel de objetivo se consideran siete factores, a los que se asigna el valor de 25%, 50%, 75% o 100%, único para cada factor de los diferentes niveles de objetivo.

La valoración final de los Aspectos Cualitativos es el resultado del promedio de la calificación obtenida por cada nivel de objetivo (Fin, Propósito, Componente y Actividad).

Para la valoración de la MIR, primero se calcula el promedio de la calificación obtenida por cada elemento (Fin, Propósito, Componente y Actividad), por cada uno de los Factores: Aspectos Cualitativos y Aspectos Cuantitativos.

El siguiente paso es la ponderación de los promedios de acuerdo con la calificación asignada de cada aspecto:

$$\text{Ponderacion Acuan} = \text{Promedio Acuan} \times 25\% = \text{Promedio Ponderado}$$

$$\text{Ponderacion Acuali} = \text{Promedio Acuali} \times 75\% = \text{Promedio Ponderado}$$

La calificación se dividió en: aspectos cualitativos, los cuales tienen un valor de 75% y cuantitativos los cuales tienen un valor de 25%.

La calificación final de la MIR se calcula de la siguiente forma:

$$\text{Cal MIR} = \left(\frac{\sum (\text{Promedio Ponderado Acuan} + \text{Promedio Ponderado Acuali})}{2} \right) = \text{Calificación Final Promedio}$$

Después del análisis realizado al Resumen Narrativo se determinó que en los aspectos cualitativos alcanzan una calificación de 75% y en los cuantitativos 25%, lo que sumadoda una calificación total del 100%.

La segunda herramienta consiste en la aplicación de un cuestionario (Anexo B), cuyo objetivo es conocer las acciones que se han llevado a cabo dentro del Instituto Tecnológico de Estudios Superiores de la Región Carbonífera en el marco del proceso de implementación del Presupuesto Basado en Resultados.

La valoración de las preguntas se realizará de acuerdo a lo establecido en los TdR, de acuerdo a la siguiente ponderación:

Ponderación del cuestionario

Sección	Pregun ta	Ponderac ión
Marco Jurídico	1-5	5%
Planeación Estratégica	6-9	5%
Programación Presupuestaria	10-14	5%
Ejercicio y Control	15-17	5%
Seguimiento de los programas presupuestarios	18-27	30%
Evaluación del Desempeño	28-33	30%
Capacitación en PbR SED	34-37	20%
Total	37	100%

Fuente: elaboración propia con base en los TdR.

La calificación obtenida en el Anexo A - MIR representa un valor del 60% y del Anexo B - cuestionario tendrá un valor del 40%, para al final obtener una calificación en el nivel de implementación del 100%.

Con base en la utilización de estas dos herramientas, se pudo determinar el porcentaje del nivel de implementación del PbR con el que cuenta el Instituto Tecnológico de Estudios Superiores de la Región Carbonífera, el cual fue del 93%.

MATRIZ DE INDICADORES PARA RESULTADOS (MIR)

La Guía para la construcción de la Matriz de Indicadores para Resultados (SHCP, 2012), indica que la MIR es una herramienta de planeación estratégica que sintetiza la MML y que, de manera sencilla:

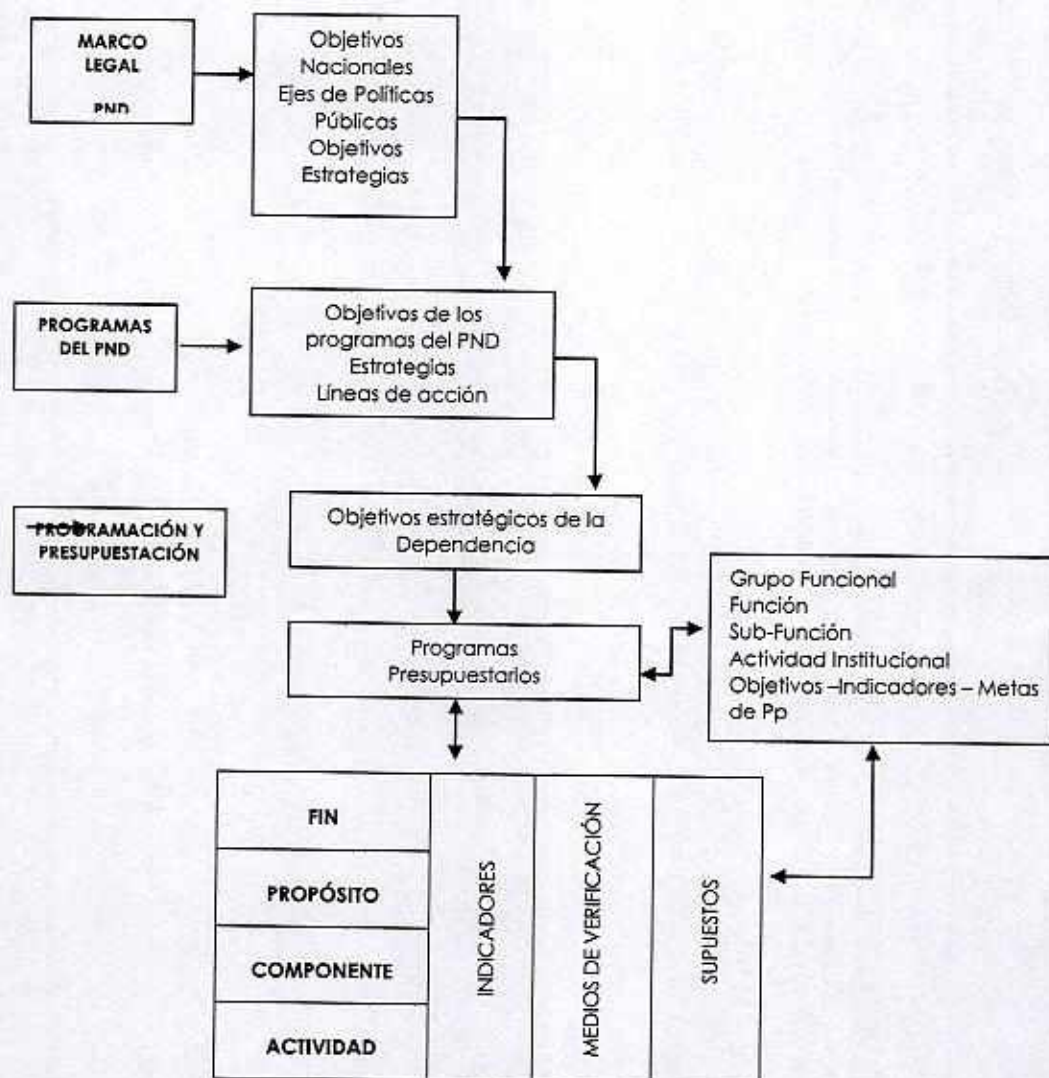
1. Establece el Objetivo de los programas, así como su alineación con los objetivos de la planeación nacional, estatal.
2. En ella se encuentran definidos cuáles serán los bienes y servicios que el programa.
3. Establece indicadores para medir el grado de cumplimiento de los objetivos y metas esperados del programa y que son utilizados en la evaluación.
4. Establece los medios de verificación de la información necesaria para el cálculo de los indicadores.
5. Considera los factores externos que podrían afectar directamente el desempeño del programa con esto quedan identificados los riesgos.

La MIR está conformada por una matriz de cuatro por cuatro en la cual se encuentran cada uno de los elementos que la conforman. En ella encontremos en la primera columna: Fin, Propósito, Componentes y Actividades; en la segunda columna, Indicadores de desempeño; en la tercera, los medios de verificación y finalmente en la cuarta, los supuestos.

Según el ámbito gubernamental de que se trate la MIR de los programas

se deben alinear al Plan Nacional de Desarrollo cuando se traten de dependencias o programas de la Administración Pública Federal o al Plan Estatal de Desarrollo cuando se trate de dependencias o programas de la Administración Pública Estatal, la lógica que se sigue para alcanzar una correcta alineación es la siguiente:

Ilustración 3.- Alineación a los Programas Estratégicos



Fuente: Diplomado PbR, SHCP, 2012.

ALINEACIÓN ESTRATÉGICA

El Instituto Tecnológico de Estudios Superiores de la Región Carbonífera, se encuentra alineado al Plan Nacional, al Plan Estatal del Desarrollo, Objetivos del Plan Sectorial de Educación y al Programa de Desarrollo Institucional como a continuación se describe:

Eje General PND 2019-2024	Objetivo del PND 2017-2023	Objetivo del PSE 2020-2024	Objetivo del PDI 2019-2024 del TecNM	Objetivo del Plan Estatal de Desarrollo 2017-2023	Objetivo del PDI 2019-2024 TecNM Campus Región Carbonífera
Bienestar	Garantizar el derecho a la educación laica, gratuita, en todos los tipos, niveles del Sistema Educativo Nacional.	Garantizar el derecho de la población en México a una educación equitativa, Inklusiva, intercultural e integral, que tenga como eje principal el interés superior de los niños, niñas, adolescentes y jóvenes.	1. Fortalecer la calidad de la oferta educativa.	Fortalecer los servicios que brinda el sistema educativo desarrollar en los estudiantes conocimientos, habilidades, actitudes y valores con equidad y calidad, que les permitan lograr mejores condiciones de vida, favor del desarrollo del estado y que se destaquen a nivel nacional.	1. Fortalecer la calidad de la oferta educativa.
			2. Ampliar la cobertura con un enfoque de equidad y justicia social.		2. Ampliar la cobertura con un enfoque de equidad y justicia social.
			3. Impulsar la formación integral de los estudiantes para contribuir al desarrollo de todas sus potencialidades.		3. Impulsar la formación integral de los estudiantes para contribuir al desarrollo de todas sus potencialidades.
			4. Robustecer la investigación científica, el desarrollo tecnológico y la innovación a fin de contribuir al desarrollo del país y a mejorar el bienestar de la sociedad.		4. Robustecer la investigación científica, el desarrollo tecnológico y la innovación a fin de contribuir al desarrollo del país y a mejorar el bienestar de la sociedad.
			5. Fortalecer la vinculación con los sectores público, social y privado, así como la cultura del emprendimiento, a fin de apoyar el desarrollo de las regiones del país y acercar a los estudiantes y egresados al mercado laboral.		5. Fortalecer la vinculación con los sectores pública, social y privado, así como la cultura del emprendimiento, a fin de apoyar el desarrollo de las regiones del país y acercar a los estudiantes y egresados al mercado laboral.
			6. Mejorar la gestión institucional con austeridad, eficiencia, transparencia y rendición de cuentas a fin de optimizar el uso de los recursos y dar mejor respuesta a las demandas de la sociedad.		6. Mejorar la gestión institucional con austeridad, eficiencia, transparencia y rendición de cuentas a fin de optimizar el uso de los recursos y dar mejor respuesta a las demandas de la sociedad.

Lógica Vertical

La Lógica vertical es aquella que asegura una completa correspondencia entre las acciones que se emprenden en el programa que se orienta para resolver un problema y por ende alcanzar determinados resultados. En la Lógica vertical intervienen dos columnas de la MIR: la del resumen narrativo y la de los supuestos (Aldunate E. Córdoba J., 2011).

En esta etapa es donde se requieren los resultados que se obtuvieron en cada una de las etapas de la MML, principalmente de los Objetivos pues de este elemento se toman los principales puntos para construir el resumen narrativo para cada nivel de objetivos.

El resumen narrativo corresponde a la primera columna de la MIR en la que se definen los objetivos del programa y responde las preguntas:

1. ¿Cuáles son los impactos a los que contribuye el programa, (FIN)?
2. ¿Qué resultados directos se obtienen al solucionar el problema mediante la implementación del programa, (PROPÓSITO)?
3. ¿Qué bienes o servicios entrega el programa, (COMPONENTES)?
4. ¿Cómo se producen estos bienes y servicios, (ACTIVIDADES)?

La sintaxis que se sigue para la elaboración del Resumen Narrativo para cada nivel de objetivos es:

Tabla 1.- Sintaxis de la Metodología de Marco Lógico⁷

Fin	El que: Contribuir a un objetivo superior	Mediante/ a través De	El cómo: la solución del problema
Propósito	Sujeto: población objetivo o área de enfoque	Verbo en presente	Complemento: resultado logrado
Componentes	Productos terminados o servicios Proporcionados	Verbo en participio pasado	
Actividades	Sustantivo derivado de un verbo	Complemento	

Fuente: SHCP, 2010.

Una vez que se ha terminado con la elaboración del resumen narrativo, la Lógica Vertical continúa con la incorporación a la MIR de los SUPUESTOS, mismos que surgen de la identificación de los riesgos externos a los que se enfrenta el programa. Éstos al ser identificados permiten tener el panorama de lo que enfrentará el programa, los cuales al ser planteados de manera positiva se transforman en los mencionados SUPUESTOS, es decir se supone que los riesgos no se presentan durante la ejecución del programa y por lo tanto éste logra su FIN.

La lectura o interpretación de la Lógica Vertical de la MIR es de abajo hacia arriba y se realiza de la siguiente manera:

1. Si se cumplen las **Actividades** del programa y los **Supuestos** para este nivel de objetivo entonces se llega al **Componente**.
2. Si se cumplen los **Componentes** del programa y los **supuestos** para este nivel de objetivo entonces se llega al **Propósito**.
3. Si se cumplen el **Propósito** del programa y el **supuesto** para este nivel de objetivo entonces se llega al **Fin**.
4. Si se cumple el **Fin** del programa y el **Supuesto** para este nivel de objetivo entonces se llega a los resultados del programa.

Esto se puede ilustrar de la siguiente manera:

FIN+ SUPUESTOS = **CONTRIBUCIÓN ESPERADA**

PROPÓSITO + SUPUESTOS PROPÓSITOS = **FIN**

COMPONENTES + SUPUESTOS COMPONENTES= **PROPÓSITO**

ACTIVIDADES + SUPUESTO ACTIVIDADES = **COMPONENTES**

Análisis de la Lógica Vertical

La Matriz de indicadores para resultados del programa presenta una lógica vertical que cuenta con todos los elementos que solicita la MML, los objetivos planteados en la columna del resumen narrativo, con excepción del Propósito, no cumplen con la sintaxis establecida por la MML lo que rompe con lo establecido por dicha metodología.

Es posible identificar la relación causal entre las Actividades con el Componente, el Componente con el Propósito, y el Propósito con el Fin, es decir, los cumplimientos de los objetivos planteados en el resumen narrativo guardan congruencia entre ellos.

Lógica Horizontal

La Lógica Horizontal vincula el resumen narrativo de cada uno de los objetivos con los indicadores que sean necesarios y suficientes para poder evaluar el grado de cumplimiento de las metas que previamente debieron ser definidas, así mismo, cada indicador debe de contar con los medios de verificación, mismos que deberán ser suficientes y necesarios para obtener la información sobre la estimación de los Indicadores. En lo sucesivo, nos enfocaremos en las principales características de los indicadores del desempeño y de los medios de verificación (Aldunate E. Córdoba J., 2011).

Definición y tipo de indicador por nivel de objetivos de la MIR.

La Secretaría de Hacienda y Crédito Público define un indicador de desempeño como:

“La expresión cuantitativa construida a partir de variables cuantitativas o cualitativas, que proporciona un medio sencillo y fiable para medir logros

(cumplimiento de objetivos y metas establecidas), reflejar los cambios vinculados con las acciones del programa, monitorear y evaluar sus resultados."

Entonces un indicador del desempeño se utiliza para conocer el grado de cumplimiento de los objetivos establecidos para cada programa público, este indicador genera la información necesaria para el monitoreo y evaluación del programa, con la finalidad de apoyar la toma de decisiones en la asignación de los recursos.

Los indicadores de desempeño se dividen en dos tipos:

1. *Indicador Estratégico*
2. *Indicador de gestión*

Derivado de esto el tipo de indicador que corresponde por nivel de objetivos de la MIR es la siguiente:

Tabla 3.- Tipo de indicador por nivel de objetivo

NIVEL DE OBJETIVO	TIPO DE INDICADOR
FIN	ESTRATÉGICO
PROPOSITO	Estratégico
COMPONENTE	ESTRATÉGICO (cuando considera la entrega de un bien o servicio que incida directamente en la población objetivo)
	DE GESTIÓN (cuando NO considera la entrega de un bien o servicio que incidadirectamente en la población objetivo)
ACTIVIDAD	GESTION

FUENTE: SHCP, 2010.

Criterios para la Aprobación de Indicadores de la MIR.

La aprobación de indicadores es el proceso mediante el cual se establece si los indicadores de resultados, servicios y gestión de los programas

presupuestarios cumplen con los criterios mínimos necesarios para medir los objetivos de dichos programas en un punto determinado en el tiempo.

Las etapas de la aprobación se llevan a cabo mediante trabajo de gabinete con la participación de diversos actores; para ello se utilizan, principalmente, los documentos referentes a la MIR y las fichas de los indicadores en el ejercicio fiscal correspondiente.

Si bien el análisis se centra en examinar los criterios que cumplen los indicadores, la aprobación incluye de manera implícita un análisis de la lógica causal del diseño del programa, ya que, en algunos casos, para poder determinar si los indicadores cumplen con los criterios considerados en la aprobación, es preciso también conocer en profundidad el objetivo al cual se encuentran vinculados.

El análisis de las metas y las líneas base de los indicadores realizados en la aprobación se dirige a valorar si éstas son consistentes con su frecuencia de medición, el sentido del indicador y la meta planteada.

Asimismo, en el caso de los medios de verificación para construir los indicadores, el análisis centra su interés en que éstos se encuentren claramente identificados, que sean consistentes con lo que el indicador busca medir y que estén disponibles para el programación los recursos que posee.

Criterios CREMA

Criterio	Descripción	Rubro	Sub-rubro
Claro	El indicador debe ser preciso sobre cómo, cuándo y dónde va a cambiar la situación de los beneficiarios	¿La fórmula de cálculo de indicador es coherente con su nombre?	¿La fórmula de cálculo se encuentra expresada como es señalado en el nombre (porcentaje, proporción, tasa, etcétera)?
		¿Existe coherencia dentro de los elementos (numerador y fórmula de cálculo del indicador	¿El nombre del indicador expresa lo conformado en la fórmula de cálculo? ¿Existe coherencia del numerador y denominador en cuanto a frecuencias de medición y unidades de medida?
		¿La descripción de las variables de la fórmula de cálculo permite tener claridad sobre cualquier concepto incluido en ella? ¿El indicador refleja un factor o	¿La definición de las variables es clara y si utiliza conceptos especializados, éstos se explican en una nota técnica?
Relevante	El indicador debe ser apropiado y medir aspectos importantes del objetivo	variable central del logro del objetivo?	¿Existe al menos un factor relevante del objetivo que se mide en el indicador?
		¿El indicador está asociado a una meta(s) específica(s) de acuerdo con la frecuencia de medición establecida?	¿El indicador cuenta con al menos una meta específica de acuerdo con la frecuencia de medición?
Criterio	Descripción	Rubro	Sub-rubro
Monitoreable	El indicador debe poder ser sometido a una evaluación independiente	¿El indicador tiene un valor de línea base para su seguimiento?	¿El indicador tiene especificado el valor de la línea de base, o bien, tiene explícito cuándo se realizará el primer levantamiento para la línea base?
		¿Los medios de verificación planteados en el indicador son consistentes?	¿La frecuencia de medición coincide con la de los medios de verificación? ¿Los datos de las variables a medir efectivamente son medidos por el

			medio de verificación planteado?
Adecuado.	El indicador debe ofrecer una base suficiente que permita estimar el desempeño y evaluar los resultados.	<p>¿Existe congruencia en el establecimiento de metas anuales y sexenales?</p> <p>¿La dimensión del indicador está bien identificada (eficacia, eficiencia, calidad, economía)?</p>	<p>¿Las metas anuales y sexenales son congruentes en el sentido del indicador?</p> <p>¿La dimensión del indicador coincide con los conceptos de las guías y manuales de la Metodología del Marco Lógico?</p>

Fuente: CONEVAL 2014

Medios de Verificación.

Para completar la lógica horizontal de la MIR es necesario incorporar los medios de verificación, es decir: la fuente de información donde se obtendrán los datos para poder estimar los indicadores. Estas fuentes de información deben ser públicas y de fácil acceso.

Las principales fuentes de información que se pueden utilizar son:

1. Estadísticas
2. Encuestas
3. Matriz de indicadores de resultados

La finalidad de incluir en la MIR los medios de verificación de cada indicador es para lograr una mayor calidad en la información que se obtiene de la misma y así poder tener una correcta evaluación de los logros del programa.



**ESTADO DE
COAHUILA**



SEDU
Secretaría de
Educación

INFORMACIÓN ADICIONAL I.- LA RELACIÓN DE BIENES MUEBLES QUE COMPONEN SU PATRIMONIO

INSTITUTO TECNOLÓGICO DE ESTUDIOS SUPERIORES DE LA REGIÓN CARBONÍFERA

Relación de bienes muebles que componen su patrimonio

Al 31 de diciembre de 2023

Código	Descripción del Bien	Valor en libros
511970001	URNA DE ALUMINIO Y CRISTAL PARA GUARDA DE BANDERA	\$ -
515940001	SISTEMA DE INTEGRACION ESCOLAR PARA USO EXCLUSIVO DEL DEPARTAMENTO.	\$ -
532920001	CENTRIFUGA PARA LABORATORIO CM. 24/24 TUB.	\$ -
532920002	ESTUFA BACTERIOLOGICA PARA LABORATORIO COLOR AZUL	\$ -
511930001	MESA DE TRABAJO 1.80 X 1.20 X .75 CMS. ALTURA UBICADAS EN LAB. ELECTROMECC.	\$ -
511930002	MESA DE TRABAJO CON CONEX ELEC 1.80 X 1.20 X .75 CMS. ALTURA UBICADAS EN LAB. ELECTROMECC.	\$ -
511930003	MESA DE TRABAJO CON CONEX ELEC 1.80 X 1.20 X .75 CMS. ALTURA UBICADAS EN LAB. ELECTROMECC.	\$ -
511930004	MESA DE TRABAJO CON CONEX ELEC 1.80 X 1.20 X .75 CMS. ALTURA UBICADAS EN LAB. ELECTROMECC.	\$ -
511930005	MESA DE TRABAJO CON CONEX ELEC 1.80 X 1.20 X .75 CMS. ALTURA UBICADAS EN LAB. ELECTROMECC.	\$ -
567940001	MAQUINA DE INSTRON	\$ -
564940001	UNIDAD DE AIRE ACONDICIONADO A 573 PARA USO EN LAB. ELECTROMECC.	\$ -
567940002	COMPRESOR TANQUE 10.6 PIES 3500 LTS. MOTOR 5CF PARA USO EN LAB. ELECTROMECC.	\$ -
567930001	PRENSA PARA MONTAJE CON CALOR ENCAPSULADOR PARA USO EN LAB. ELECTROMECC.	\$ -

567940003	CALORIMETRO DE BOMBADE 110V CON TERMOMETRO DE PRE- CISION PARA LAB. ELECTROMEC.	\$	-
567950001	CALORIMETRO PARA GASESPARA USO EN LABORATORIO DEELECTROMECHANICA.	\$	-
567940004	VISCOSIMETRO DE SAYPARA USO EN LABORATORIO DEELECTROMECHANICA.	\$	-
511930006	ESTANTE PARA TELEVISIONMETALICO COLOR NEGROCON RODILLOS	\$	-
564950001	AIRE ACONDICIONADO2 TONELADASINSTALADO EN LAB. INGENIERIA	\$	-
567940005	CORTADORA DE MUESTRASEQUIPO PARA PRUEBAS METALOGRA-FICAS	\$	-
567930002	ESTROBOSCOPIO TIPO ESTUDIANTILRANGO 300-1500	\$	-
567940007	BANCO DE FOTOELASTICIDAD	\$	-
567960001	CONTROLADOR LOGICO PROGRAMABLES7 200 STARTER KITPLC SIEMENS	\$	-
564970001	AIRE SECO2 TONELADASPARA USO EN OFICINAS	\$	-
564970002	AIRE ACONDICIONADO1 1/2 TONELADAINSTALADO EN OFICINA	\$	-
567970001	SIMULADOR SISTEMAS ELECTRICOSDE POTENCIA 9 MODULOSINST. EN LAB. ELECTROMECHANICA	\$	-
567970003	EQUIPO PARA EL ESTUDIO DELPANDEO EN COLUMNAS Y PARA ELESTUDIO DE TORCION DE BARRAS.	\$	-
567970004	MARCO DIDACTICO TRIDIMENSIONALPARA EL ESTUDIO DE FUERZASINST. EN LAB. ELECTROMECHANICA	\$	-
567970006	UNIDAD DE BASE LAB- VOLT CIRCUITOS Y PRINCIPIOS((INTERFASE)INST. LAB. ELECTROMECHANICA	\$	-

567970007	MODULO DIDACTICO DE ELECTRONI-CAINST. LAB. ELECTROMECHANICA	\$	-
567000001	PATIN HIDRAULICO ROL-LIFTS,000 PEDAL	\$	-
532000001	MICROSCOPIO REVELATION IIBINOCULAR Y CUATRO OBJETIVOS	\$	-
519000001	REFRIGERADOR ACROS1 PUERTA 7	\$	-
511000001	MUEBLE PARA LABORATORIO60X65 CAJON, PUERTA Y CUBIERTADE ACERO INOXIDABLE	\$	-
566000001	FUENTE DE PODER LODESTARPS305	\$	-
566000002	FUENTE DE PODER LGGP505	\$	-
567000002	ESPECTOFOTOMETRO	\$	-
515000003	COMPUTADORA P-III 700 MHZD.D. 20 GB MEMORIA 64 MB RAMKIT 52-X MONITOR 15"	\$	-
515000004	COMPUTADORA P-III 700 MHZD.D. 20 GB MEMORIA 64 MB RAMKIT 52-X MONITOR 15"	\$	-
515000005	COMPUTADORA P-III 700 MHZCPU.MONITOR 15" TECLADO Y BOCINAS	\$	-
564000001	AIREA ACONDICIONADOCARRIER 2 TONELADAS	\$	-
521000002	EQUIPO DE SONIDO: PODER, BAFLEMEZCLADORA, CASSETERA, MICROFONOS, REPRODUCTOR CD'S.	\$	-
511000002	MUEBLE DE GUARDADOCON 9 CAJONES Y CON LLAVE.83 X 1.50 X .45 CMS.	\$	-
511000003	MUEBLE DE GUARDADOCON 9 CAJONES Y CON LLAVE.83 X 1.50 X .45 CMS.	\$	-
532010001	ESTUFA BACTERIOGOLÓGICACOLOR GRIS	\$	-
511010001	MUEBLE DE LABORATORIOCON 2 CAJONESCOLOR AZUL, ACERO INOXIDABLE	\$	-

515010002	COMPUTADORA COMPAQ PRESARIOINCLUYE CPU, MONITOR,BOCINASMOUSE,TECLAD O	\$	-
511010002	MUEBLE DE GUARDADOCON 9 CAJONES CON LLAVE0.83 X 1.50 FONDO MELAMINA	\$	-
511010003	ESCRITORIO EJECUTIVO 4 CAJONESSILLA COLOR NEGRO CON DESCANZABRAZOS.	\$	-
564010002	CLIMA DE 2 1/2 TONELADAMARCA CARRIER SOLO FRIO	\$	-
564010003	MINISPLIT MARCA CARRIERSOLO FRIO 5 TONELADASINSTALADO EN C-13	\$	-
564010004	MINISPLIT MARCA CARRIERSOLO FRIO 5 TONELADASINSTALADO EN C-16	\$	-
564010005	MINISPLIT MARCA CARRIERSOLO FRIO 5 TONELADASINSTALADO EN C-17	\$	-
564010006	MINISPLIT MARCA CARRIERSOLO FRIO 5 TONELADASINSTALADO EN C-18	\$	-
564010007	MINISPLIT MARCA CARRIERSOLO FRIO 5 TONELADASINSTALADO EN C-19	\$	-
511010005	MUEBLE DE GUARDADOCON 9 CAJONES CON LLAVE0.83 X 1.50 FONDO MELAMINA	\$	-
511010006	MUEBLE DE GUARDADOCON 9 CAJONES CON LLAVE0.83 X 1.50 FONDO MELAMINA	\$	-
564010008	EQUIPO MINISPLIT 3 TONELADASPARED O TECHO	\$	-
564010009	EQUIPO MINISPLIT 3 TONELADASPARED O TECHO	\$	-
564010010	EQUIPO MINISPLIT 3 TONELADASPARED O TECHO	\$	-
519010004	MESA CALIENTE150 X 70 X 90	\$	-
519010005	MESA CALIENTE4 INSERTOS ECON. T.G.	\$	-
511010007	MESA DE TRABAJO LISA380 X 70 X 90	\$	-
567010001	CORTADORA DE METALES	\$	-

519010007	REFRIGERADOR BLANCO MABEINSTALADO EN LA OFICINA	\$	-
515020001	COMPUTADORA COMPAQ PRESARIO5625LA	\$	-
519020001	ENGARGOLADORA	\$	-
564020002	MINI-PLIT PARA 5 T.R. TIPOPISO- TECHO EN 220V CON EVAPORADORA Y COND. EN B-11	\$	-
564020003	MINI-PLIT PARA 5 T.R. TIPOPISO- TECHO EN 220V CON EVAPORADORA Y COND. EN B-12	\$	-
564020004	MINI-PLIT PARA 5 T.R. TIPOPISO- TECHO EN 220V CON EVAPORADORA Y COND. EN C. BASICAS	\$	-
564020005	MINI-PLIT PARA 5 T.R. TIPOPISO- TECHO EN 220V CON EVAPORADORA Y COND. EN ELECTROMECHANIC	\$	-
564020006	MINI-PLIT PARA 5 T.R. TIPOPISO- TECHO EN 220V CON EVAPORADORA Y COND. EN INF. Y DIF.	\$	-
531020001	SILLA DE RUEDAS ESMALTADA	\$	-
541020001	CAMIONETA DODGE RAM-1500 COLORBLANCO TRANSM. AUTOMATICA, A/CELEVADORES MANS Y ASIEN TO TELA	\$	-
511020001	ESCRITORIO DE MADERA TIPO ESCUADRA DE UN SOLO CAJON, COLOR CAOBA CON LLAVE Y BASE P/TECLADO	\$	-
564020007	ACONDICIONADOR DE AIRE TIPO MINI-SPLIT DE 5 TONS	\$	-
564020008	ACONDICIONADOR DE AIRE TIPO MINI-SPLIT DE 5 TONS	\$	-
515020003	COMPUTADORA LANIX PENTIUM IVSERIE MONITOR MX09545SERIE CPU 5052697	\$	-
515020006	COMPUTADORA MODIFICADA VSERIE MONITOR MX09543SERIE CPU 5052703	\$	-
511020002	ESCRITORIO DE MADERA T/ESCUADRDE UN CAJON, C/CAOBA CON LLAVEBASE P/TECLADO Y ARCHIVERO CH.	\$	-

511020003	ESCRITORIO DE MADERA T/ESCUADRDE UN CAJON,C/CAOBA CON LLAVEBASE P/TECLADO Y ARCHIVERO CH.	\$	-
567020001	CONTROLADOR LOGICO PROGRAMABLE	\$	-
567020002	LABORATORIO DE MANUFACTURAAVANZADA, COMPUTADORAS,BRAZOROBOT HERRAMIENTA DE TORNO ETC	\$	-
511020004	ARCHIVERO METALICO C/4 CAJONEST/CARTA COLOR ARENA Y LLAVE	\$	-
511020005	ARCHIVERO METALICO C/4 CAJONEST/CARTA COLOR ARENA Y LLAVE	\$	-
515020008	IMPRESORA HP LASERJET 1200	\$	-
511020006	ESCRITORIO METALICO CON 2 CA- JONES COLOR ARENA Y MASE DE MADERA	\$	-
511020007	ESCRITORIO METALICO CON 2 CA- JONES COLOR ARENA Y MASE DE MADERA	\$	-
515020009	REGULADOR DE VOLTAJE 4 KVA220V CAT.2322240	\$	-
515020010	REGULADOR DE VOLTAJE 4 KVA220V CAT.2322240	\$	-
566020001	FUENTE DE VOLTAJE DE 50V5AMP	\$	-
511020008	MESA EJECUTIVA OVALADA COLORNEGRO	\$	-
511030001	MESA EJECUTIVA	\$	-
		\$	-
511030002	ESCRITORIO METALICO CON 2 CA- JONES COLOR ARENA Y BASE DEMADERA	\$	-
511030003	ARCHIVERO METALICO T/OFICIOCON 4 CAJONES Y CON LLAVE	\$	-
519030002	ENGARGOLADORA	\$	-
511030004	ARCHIVERO 4 GAVETAS MELAMINA32MM C/CANTO VINIL 2 CHAPAS T/OFICIO COLOR CAOBA	\$	-
519030003	LECTORA DE CODIGO DE BARRASPARA USO EN ENTREGAS DE LIBROS	\$	-

511030005	ESCRITORIO DE 1 PEDESTAL CON 2CAJONES COLOR ARENA	\$	-
519030004	PAD DE FIRMAS INSTALADO EN SERVICIOS ESCOLARES PARA ESTAMPAR FIRMA EN CREDENCIALES DEL TEC.	\$	-
511030006	MESA EJECUTIVA ITALIANA 110CPU ARCHIVERO 2 GABETAS LIBRERO	\$	-
511030007	LIBRERO DE MADERA 1.50X50X90CON NUEVE CAJONES Y LLAVE CADACAJON	\$	-
511030008	LIBRERO DE MADERA 1.50X50X90CON NUEVE CAJONES Y LLAVE CADACAJON	\$	-
564040003	SISTEMA DE AIRE ACONDICIONADO TIPO MINI-SPLIT SOLO FRIO CON CONDENSADOR C/DESC. VERTICAL	\$	-
564040004	SISTEMA DE AIRE ACONDICIONADO TIPO MINI-SPLIT SOLO FRIO CON CONDENSADOR C/DESC. VERTICAL	\$	-
564040005	SISTEMA DE AIRE ACONDICIONADO TIPO MINI-SPLIT SOLO FRIO CON CONDENSADOR C/DESC. VERTICAL	\$	-
564040006	SISTEMA DE AIRE ACONDICIONADO TIPO MINI-SPLIT SOLO FRIO CON CONDENSADOR C/DESC. VERTICAL	\$	-
564040007	SISTEMA DE AIRE ACONDICIONADO TIPO MINI-SPLIT SOLO FRIO CON CONDENSADOR C/DESC. VERTICAL	\$	-
564040008	SISTEMA DE AIRE ACONDICIONADO TIPO MINI-SPLIT SOLO FRIO CON CONDENSADOR C/DESC. VERTICAL	\$	-

564040007	SISTEMA DE AIRE ACONDICIONADO TIPO MINI-SPLIT SOLO FRIO CON CONDENSADOR C/DESC. VERTICAL	\$	-
564040008	SISTEMA DE AIRE ACONDICIONADO TIPO MINI-SPLIT SOLO FRIO CON CONDENSADOR C/DESC. VERTICAL	\$	-
564040009	SISTEMA DE AIRE ACONDICIONADO TIPO MINI-SPLIT SOLO FRIO CON CONDENSADOR C/DESC. VERTICAL	\$	-
515040001	SCANNER MODELO SCANNJET 8250HP	\$	-
515040002	COMPUTADORA HP SIST. OP. WINXP/CD DE RECUP.(DRIVERS) PROCPIV 2.8 GHZ MEM 512 INTEL 856G	\$	-
515040003	COMPUTADORA HP SIST. OP. WINXP/CD DE RECUP.(DRIVERS) PROCORIENTACION EDUCATIVA	\$	-
515040004	COMPUTADORA HP SIST. OP. WINXP/CD DE RECUP.(DRIVERS) PROCPIV 2.8 GHZ MEM 512 INTEL 856G	\$	-
515040005	COMPUTADORA HP SIST. OP. WINXP/CD DE RECUP.(DRIVERS) PROCPIV 2.8 GHZ MEM 512 INTEL 856G	\$	-
511040001	CREDENZA COLOR NEGRO	\$	-
511040002	CREDENZA COLOR NEGRO	\$	-
511040003	CREDENZA COLOR NEGRO	\$	-
511040005	ESCRITORIO EJECUTIVO COLOR NEGRO	\$	-
511040006	ESCRITORIO EJECUTIVO COLOR NEGRO	\$	-
511040007	ESCRITORIO EJECUTIVO COLOR NEGRO	\$	-
511040009	MESA DE JUNTAS GERENCIAL COLOR NEGRO	\$	-

566040001	FUENTES PARA PRUEBAS EN LABORATORIO DE ELECTROMECAEQUIPO DE 5 MODULOS	\$	-
566040002	APARATOS DE MEDICION ENERGIAPARA USO EN LABORATORIO DE ELECTROMECC. EQUIPO DE 10 MODULOS	\$	-
566040003	APARATOS DE CARGA Y RELEV.ELECPARA USO EN LABORATORIO DE ELECTROMECC. EQUIPO DE 25 MODULOS	\$	-
562040001	MOTORES ELECTRICOS PARA PRUEBAEN LABORATORIO DE ELECTROMECA-NICA EQUIPO DE 4 MOTORES	\$	-
566040004	APARTOS ELECTRICOS DE REGISTROPARA PRUEBAS EN LABORATORIO DEELECT. EQUIPO DE 15 MODULOS	\$	-
511040010	ARCHIVERO DE METAL T/OFICIO DE4 CAJONES COLOR ALMENDRA	\$	-
511040011	ARCHIVERO DE METAL T/OFICIO DE4 CAJONES COLOR ALMENDRA	\$	-
511040012	ARCHIVERO DE METAL T/OFICIO DE4 CAJONES COLOR ALMENDRA	\$	-
515040006	SIABUC 8.0 NUEVA VERSION	\$	-
511040013	ARCHIVERO METALICO COLOR ARENATAMAÑO OFICIO CON 4 GAVETAS	\$	-
515050001	PAQUETE EDUCACIONAL	\$	-
511050001	MESA DE JUNTAS GERENCIAL COLORNEGRO DE GRANITO	\$	-
515050002	IMPRESORA DE 9 PINESUSB/PARALELO 15"	\$	-
515050004	SIST. DE EVALUACION ARMSTRONG(STAND ALONE)	\$	-
519050001	REFRIGERADOR 8' DE ALTURA	\$	-
566050001	TRANSFORMADOR TRIFASICO MARCADE LORENZO	\$	-
511050002	ARCHIVERO METAL TAMAÑO OFICIO4 CAJONES COLOR NEGRO	\$	-
511050003	ARCHIVERO DE METAL TAMAÑOOFICIO CON 4 CAJONES COLORNEGRO	\$	-
511050004	ARCHIVERO METAL T/OFICIO 4CAJONES COLOR NEGRO	\$	-

511050005	ARCHIVERO METAL T/OFICIO 4CAJONES COLOR NEGRO	\$	-
566050002	GENERADOR DE FUNCIONES INSTEK	\$	-
566050003	GENERADOR DE FUNCIONES INSTEK	\$	-
566050004	GENERADOR DE FUNCIONES INTEK	\$	-
566050005	GENERADOR DE FUNCIONES INTEK	\$	-
566050006	GENERADOR DE FUNCIONES INTEK	\$	-
567050001	MEDIDOR DE FUERZA MECANICAMECHANICAL FORCE GACE	\$	-
567060002	MEDIDOR DE LUZ PARA USORUDO CON ESTUCHE LUXOMETRO/DIGITALLIGHT METER	\$	-
567060003	COMPRA DE HERRAMIENTAS PARA LAMAQUINA INSTRON	\$	-
567060004	MAQUINA PULIDORA 20" BAJA VEL.DE 1.5. H.P. MASISA SEMINUEVA	\$	-
515060004	GABINETE NEGRO CPU INTEL CELERON D2.53 GHZ RAM 512MB H.D. SATA 80GB MONITOR LCD ACER 15"	\$	-
515060005	GABINETE NEGRO CPU INTEL CELERON D2.53 GHZ RAM 512MB H.D. SATA 80GB MONITOR LCD ACER 15"	\$	-
567060005	DENSIMETRO DENSITO 30XP,ESTUCHE,ACC LWD26211,LWD16294	\$	-
511060001	ESCRITORIO EJECUTIVO ITALIAGRAFITO COLOR NEGRO	\$	-
511060002	MODULO L 120CPU GRAFITO	\$	-
511060003	MODULO L 120CPU GRAFITO	\$	-
511060004	MODULO L 120CPU GRAFITO	\$	-
511060005	MODULO L 120CPU GRAFITO	\$	-
511060006	MODULO L 120CPU GRAFITO	\$	-
511060007	MODULO L 120CPU GRAFITO	\$	-
511060008	MODULO L 120CPU GRAFITO	\$	-
511060009	MODULO L 120CPU GRAFITO	\$	-
511060010	MODULO L 120CPU GRAFITO	\$	-

511060011	MESA DE JUNTAS 118XL ITALIAGRAFITO COLOR NEGRO	\$	-
519060001	TELEVISION LG	\$	-
567060006	DUROMETRO MOD. THT-10 PHASE II TIPO 3R	\$	-
567060007	TORNO DE BANCO 9"X20" JET	\$	-
566060001	GENERADOR DE FUNCIONES	\$	-
515060021	SWICHT 3 COM 48 PUERTOS	\$	-
515060022	SWICHT 3 COM 48 PUERTOS	\$	-
521060001	RETROPROYECTOR DUKANE 2123	\$	-
562060001	MOTOR ELECTRICO DE LORENZOMODELO DL 1023SERIE: 98263	\$	-
562060002	MOTOR ELECTRICO DE LORENZOMODELO DL 1023SERIE: 20097-17	\$	-
567060008	TALADRO FRESADOR RF- 311MONOFASICO	\$	-
511060012	EQUIPAMIENTO CON GABINETES EN AREA DE LA TARJA EN EL SALONDE INCUBADORA	\$	-
515060023	SWITCH C 2950-24 (DIVIDIRREDES)	\$	-
515060024	MONITOR PLANO	\$	-
515060025	MONITOR PLANO 15"	\$	-
511060013	ARCHIVERO 4 GAVETAS	\$	-
511070001	ARCHIVERO DE 4 GABETAS(ORIENTACION EDUCATIVA)	\$	-
511060014	ARCHIVERO 4 GAVETAS	\$	-
511060015	ARCHIVERO 4 GAVETAS	\$	-
531070001	CAMILLA DE PLASTICO	\$	-
569070001	FUMIGADORA	\$	-
567060009	DENSIMETRO DENSITO 30XP,ESTUCHE,ACC LWD26211,LWD16294	\$	-
515070006	COMPUTADORA	\$	-
564070001	EXTRACTOR DE AIRE MODELO VA- 16D MOTOR 1/12 HPINSTALADO EN CAFETERIA	\$	-
515070039	SWITCH CISCO CATALIST 2960 48	\$	-
567070001	MAQUINA PARA SOLDAR	\$	-
515070040	SWITCH CISCO CATALYST 2960 24	\$	-
515070042	SWITCH CISCO CATALYST 2960 24	\$	-
515070043	SWITCH CISCO CATALYST 2960 48	\$	-
515070044	SWITCH CISCO CATALYST 2960 48	\$	-

521070003	MICROFONO INALAMBRICO DE MANO	\$	-
521070004	MICROFONO INALAMBRICO DE MANO	\$	-
521070009	MICROFONO INALAMBRICO DEDIADEMA UHF	\$	-
531070002	REGADERA CON LAVAOJOSGALVANIZADA MOD. AS-110	\$	-
511080001	ARCHIVERO METAL OFICIO 4CAJONES COLOR ARENA	\$	-
515080001	SWITCH CISCO CATALYST 2960 24	\$	-
521080004	CAÑON PROYECTOR EPSON POWERLITE S5+DIGITAL	\$	-
515080003	SWITCH CISCO CATALYST 2960 24	\$	-
515080023	COMPUTADORA	\$	-
515080031	COMPUTADORA	\$	-
515080033	COMPUTADORA	\$	-
515080035	COMPUTADORA	\$	-
515080036	COMPUTADORA	\$	-
515080037	COMPUTADORA	\$	-
515080040	COMPUTADORA	\$	-
515080046	COMPUTADORA	\$	-
567080001	COMPRA DE LABORATORIO INDUSTRIAL CABINAS DE EXPERIMENTACION	\$	-
567080002	COMPRA DE LAB. DE MAGNETISMO Y LAB. DE FISICA. FACT. 4742,5056,5236.	\$	-
511080003	ISLA DE TRABAJO DELTA GRAFITO	\$	-
511080005	ISLA DE TRABAJO DELTA GRAFITO	\$	-
511080006	ISLA DE TRABAJO DELTA GRAFITO	\$	-
511080007	ISLA DE TRABAJO DELTA GRAFITO	\$	-
511080008	ISLA DE TRABAJO DELTA GRAFITO	\$	-
511080009	ISLA DE TRABAJO DELTA GRAFITO	\$	-
511080010	ISLA DE TRABAJO DELTA GRAFITO	\$	-
511080011	ISLA DE TRABAJO DELTA GRAFITO	\$	-
511080012	ISLA DE TRABAJO DELTA GRAFITO	\$	-
511080013	ISLA DE TRABAJO DELTA GRAFITO	\$	-
511080014	ISLA DE TRABAJO DELTA GRAFITO	\$	-
511080015	ISLA DE TRABAJO DELTA GRAFITO	\$	-
511080016	ISLA DE TRABAJO DELTA GRAFITO	\$	-
511080017	ISLA DE TRABAJO DELTA GRAFITO	\$	-
511080018	ISLA DE TRABAJO DELTA GRAFITO	\$	-
511080019	ISLA DE TRABAJO DELTA GRAFITO	\$	-
511080020	ISLA DE TRABAJO DELTA GRAFITO	\$	-
511080021	ISLA DE TRABAJO DELTA GRAFITO	\$	-

511080022	ISLA DE TRABAJO DELTA GRAFITO	\$	-
511080023	ISLA DE TRABAJO DELTA GRAFITO	\$	-
511080024	ISLA DE TRABAJO DELTA GRAFITO	\$	-
511080025	ISLA DE TRABAJO DELTA GRAFITO	\$	-
511080026	ISLA DE TRABAJO DELTA GRAFITO	\$	-
511080027	ISLA DE TRABAJO DELTA GRAFITO	\$	-
511080028	ISLA DE TRABAJO DELTA GRAFITO	\$	-
511080029	ISLA DE TRABAJO DELTA GRAFITO	\$	-
511080030	MODULO L GRAFITO	\$	-
511080031	MODULO L GRAFITO	\$	-
511080032	MODULO L GRAFITO	\$	-
567080003	LABORATORIO VOLTAJE ESTATICO,POTENCIAL ELECTRICO 1, 2, 3,	\$	-
515080068	COMPUTADORA	\$	-
515080074	COMPUTADORA	\$	-
515080075	COMPUTADORA	\$	-
515080076	COMPUTADORA	\$	-
515080077	COMPUTADORA	\$	-
511080033	VITRINA	\$	-
511080034	VITRINA	\$	-
511080035	VITRINA	\$	-
515080086	COMPUTADORA LAPTOP DEL VOSTRO1310 CODIGO L8M75LVBMS84	\$	-
515080087	SWITCH CATALYST CISCO 2960G24 PUERTOS 10/100/1000	\$	-
566080001	FUENTE PODER TRIPLE 30VDE, 3AMODELO 1670A DE BK PRECISION	\$	-
566080002	FUENTE PODER TRIPLE 30VDE, 3AMODELO 1670A DE BK PRECISION	\$	-
567080004	OSCILOCOPIO DIGITAL MARCA TEKTRONIX MODELO TDS 1001B CAPACIDAD 2 CANALES 40MHZ MONOCROMATI	\$	-
567080005	OSCILOCOPIO DIGITAL MARCA TEKTRONIX MODELO TDS 1001B CAPACIDAD 2 CANALES 40MHZ MONOCROMATI	\$	-
519000002	ENGARGOLADORACOMBO 500GBC 500	\$	-
521040001	EQ. DE SONIDO CON VARIOS COMP.LAS SERIES Y MOD.SE ENCUENTRANEN LAS FACT. 22111 Y 22047	\$	-

519090001	SECADOR FUTURA POTICO JOFEL(PARA MANOS)	\$ -
567090001	MAQUINA SOLDADORA LINCOLN MOD.AC-225 GLM 110-220V	\$ -
562100001	TANQUE DIESEL ALUMINIO 230 LITROS 19" X 48"	\$ -
567100001	OSCILOSCOPIO,DIGITAL STORAGE,40MHZ.	\$ -
515100002	COMPUTADORA MARCA HP MODELO3000 SMALL FORM FACTOR.MONITORLCD 20" MCA. HP/COMPAC. S2021.	\$ -
515100003	COMPUTADORA MARCA HP MODELO3000 SMALL FORM FACTOR.MONITORLCD 20" MCA. HP/COMPAC. S2021.	\$ -
515100005	COMPUTADORA MARCA HP MODELO3000 SMALL FORM FACTOR.MONITORLCD 20" MCA. HP/COMPAC. S2021.	\$ -
515100007	COMPUTADORA MARCA HP MODELO3000 SMALL FORM FACTOR.MONITORLCD 20" MCA. HP/COMPAC. S2021.	\$ -
515100009	COMPUTADORA MARCA HP MODELO3000 SMALL FORM FACTOR.MONITORLCD 20" MCA. HP/COMPAC. S2021.	\$ -
515100010	COMPUTADORA MARCA HP MODELO3000 SMALL FORM FACTOR.MONITORLCD 20" MCA. HP/COMPAC. S2021.	\$ -
515100011	COMPUTADORA MARCA HP MODELO3000 SMALL FORM FACTOR.MONITORLCD 20" MCA. HP/COMPAC. S2021.	\$ -
515100013	COMPUTADORA MARCA HP MODELO3000 SMALL FORM FACTOR.MONITORLCD 20" MCA. HP/COMPAC. S2021.	\$ -
515100014	COMPUTADORA MARCA HP MODELO3000 SMALL FORM FACTOR.MONITORLCD 20" MCA. HP/COMPAC. S2021.	\$ -
515100015	COMPUTADORA MARCA HP MODELO3000 SMALL FORM FACTOR.MONITORLCD 20" MCA. HP/COMPAC. S2021.	\$ -

515100016	COMPUTADORA MARCA HP MODELO3000 SMALL FORM FACTOR.MONITORLCD 20" MCA. HP/COMPAC. S2021.	\$	-
515100017	COMPUTADORA MARCA HP MODELO3000 SMALL FORM FACTOR.MONITORLCD 20" MCA. HP/COMPAC. S2021.	\$	-
515100018	COMPUTADORA MARCA HP MODELO3000 SMALL FORM FACTOR.MONITORLCD 20" MCA. HP/COMPAC. S2021.	\$	-
515100019	COMPUTADORA MARCA HP MODELO3000 SMALL FORM FACTOR.MONITORLCD 20" MCA. HP/COMPAC. S2021.	\$	-
515100020	COMPUTADORA MARCA HP MODELO3000 SMALL FORM FACTOR.MONITORLCD 20" MCA. HP/COMPAC. S2021.	\$	-
515100021	COMPUTADORA MARCA HP MODELO3000 SMALL FORM FACTOR.MONITORLCD 20" MCA. HP/COMPAC. S2021.	\$	-
515100022	COMPUTADORA MARCA HP MODELO3000 SMALL FORM FACTOR.MONITORLCD 20" MCA. HP/COMPAC. S2021.	\$	-
515100023	COMPUTADORA MARCA HP MODELO3000 SMALL FORM FACTOR.MONITORLCD 20" MCA. HP/COMPAC. S2021.	\$	-
515100024	COMPUTADORA MARCA HP MODELO3000 SMALL FORM FACTOR.MONITORLCD 20" MCA. HP/COMPAC. S2021.	\$	-
515100025	COMPUTADORA MARCA HP MODELO3000 SMALL FORM FACTOR.MONITORLCD 20" MCA. HP/COMPAC. S2021.	\$	-
515100026	COMPUTADORA MARCA HP MODELO3000 SMALL FORM FACTOR.MONITORLCD 20" MCA. HP/COMPAC. S2021.	\$	-
515100027	COMPUTADORA MARCA HP MODELO3000 SMALL FORM FACTOR.MONITORLCD 20" MCA. HP/COMPAC. S2021.	\$	-

515100028	COMPUTADORA MARCA HP MODELO3000 SMALL FORM FACTOR.MONITORLCD 20" MCA. HP/COMPAC. S2021.	\$	-
515100029	IMPRESORA EPSON LX-300+II.	\$	-
515100030	IMPRESORA EPSON LX-300-II	\$	-
515100031	IMPRESORA EPSON LX-300+II	\$	-
519110001	CALENTADOR MOVIL SOL CON CILINDRO DE GAS BUTANO DE 9 KG.	\$	-
519110002	CALENTADOR MOVIL SOL CON CILINDRO DE GAS BUTANO DE 9 KG.	\$	-
519110003	CALENTADOR MOVIL SOL CON CILINDRO DE GAS BUTANO DE 9 KG.	\$	-
566110001	AMPERIMETRO FLUKE XX2ETM9 GANCHO 400AMP, 600V.	\$	-
511110001	ARCHIVERO DE METAL OFICIO 4CAJONES NEGRO CHAPA INSTITUCIONAL 16882 AO4CN.	\$	-
511110002	ARCHIVERO DE METAL OFICIO 4CAJONES NEGRO CHAPA INSTITUCIONAL 16882 AO4CN.	\$	-
511110003	ARCHIVERO DE METAL OFICIO 4CAJONES NEGRO CHAPA INSTITUCIONAL 16882 AO4CN.	\$	-
562110001	BOMBA DE VACIO 1/3 VA- 30NAVALY.	\$	-
567110001	OSCILOSCOPIO DIGITAL CON PANTALLA DE 8.5" MARCA AGILENT.	\$	-
567110002	OSCILOSCOPIO DIGITAL CON PANTALLA DE 8.5". MARCA AGILENT.	\$	-
519110004	RELOJ CHECADOR DE ASISTENCIAMARCA ZK MOD. ZK- 628.	\$	-
519110005	RELOJ CHECADOR DE ASISTENCIAMARCA ZK MOD. ZK- 628.	\$	-
519110006	CAMARA DIGITAL CANNONEOS REBEL T3082062047280.	\$	-
521110001	AULA DE MULTIMEDIA.TELEVISION PLASMA 51", SOPORTELCD, UPS, KIT DE INSTALACION.	\$	-

521110002	AULA DE MULTIMEDIA.TELEVISION PLASMA 51", SOPORTELCD, UPS, KIT DE INSTALACION.	\$	-
521110003	AULA DE MULTIMEDIA.TELEVISION PLASMA 51", SOPORTELCD, UPS, KIT DE INSTALACION.	\$	-
521110005	AULA DE MULTIMEDIA.TELEVISION PLASMA 51", SOPORTELCD, UPS, KIT DE INSTALACION.	\$	-
521110006	AULA DE MULTIMEDIA.TELEVISION PLASMA 51", SOPORTELCD, UPS, KIT DE INSTALACION.	\$	-
521110007	AULA DE MULTIMEDIA.TELEVISION PLASMA 51", SOPORTELCD, UPS, KIT DE INSTALACION.	\$	-
521110008	AULA DE MULTIMEDIA.TELEVISION PLASMA 51", SOPORTELCD, UPS, KIT DE INSTALACION.	\$	-
521110009	AULA DE MULTIMEDIA.TELEVISION PLASMA 51", SOPORTELCD, UPS, KIT DE INSTALACION.	\$	-
521110010	AULA DE MULTIMEDIA.TELEVISION PLASMA 51", SOPORTELCD, UPS, KIT DE INSTALACION.	\$	-
521110011	AULA DE MULTIMEDIA.TELEVISION PLASMA 51", SOPORTELCD, UPS, KIT DE INSTALACION.	\$	-
521110012	AULA DE MULTIMEDIA.TELEVISION PLASMA 51", SOPORTELCD, UPS, KIT DE INSTALACION.	\$	-
521110013	AULA DE MULTIMEDIA.TELEVISION PLASMA 51", SOPORTELCD, UPS, KIT DE INSTALACION.	\$	-
521110014	AULA DE MULTIMEDIA.TELEVISION PLASMA 51", SOPORTELCD, UPS, KIT DE INSTALACION.	\$	-

521110015	AULA DE MULTIMEDIA.TELEVISION PLASMA 51", SOPORTELCD, UPS, KIT DE INSTALACION.	\$	-
521110016	AULA DE MULTIMEDIA.TELEVISION PLASMA 51", SOPORTELCD, UPS, KIT DE INSTALACION.	\$	-
521110017	AULA DE MULTIMEDIA.TELEVISION PLASMA 51", SOPORTELCD, UPS, KIT DE INSTALACION.	\$	-
521110018	AULA DE MULTIMEDIA.TELEVISION PLASMA 51", SOPORTELCD, UPS, KIT DE INSTALACION.	\$	-
521110019	AULA DE MULTIMEDIA.TELEVISION PLASMA 51", SOPORTELCD, UPS, KIT DE INSTALACION.	\$	-
521110020	AULA DE MULTIMEDIA.TELEVISION PLASMA 51", SOPORTELCD, UPS, KIT DE INSTALACION.	\$	-
521110021	AULA DE MULTIMEDIA.TELEVISION PLASMA 51", SOPORTELCD, UPS, KIT DE INSTALACION.	\$	-
521110022	AULA DE MULTIMEDIA.TELEVISION PLASMA 51", SOPORTELCD, UPS, KIT DE INSTALACION.	\$	-
521110023	AULA DE MULTIMEDIA.TELEVISION PLASMA 51", SOPORTELCD, UPS, KIT DE INSTALACION.	\$	-
521110024	AULA DE MULTIMEDIA.TELEVISION PLASMA 51", SOPORTELCD, UPS, KIT DE INSTALACION.	\$	-
521110025	AULA DE MULTIMEDIA.TELEVISION PLASMA 51", SOPORTELCD, UPS, KIT DE INSTALACION.	\$	-
521110026	AULA DE MULTIMEDIA.TELEVISION PLASMA 51", SOPORTELCD, UPS, KIT DE INSTALACION.	\$	-

521110027	AULA DE MULTIMEDIA.TELEVISION PLASMA 51", SOPORTELCD, UPS, KIT DE INSTALACION.	\$	-
521110028	AULA DE MULTIMEDIA.TELEVISION PLASMA 51", SOPORTELCD, UPS, KIT DE INSTALACION.	\$	-
521110029	AULA DE MULTIMEDIA.TELEVISION PLASMA 51", SOPORTELCD, UPS, KIT DE INSTALACION.	\$	-
515110001	COMPUTADORA INTEL PENTIUM DUALCORE G620.MONITOR LCD DE 18.5"S/N 1S57130759ES07372547	\$	-
515110002	COMPUTADORA INTEL PENTIUM DUALCORE G620.MONITOR LCD DE 18.5"S/N 1S57130759ES07372541	\$	-
515110006	COMPUTADORA INTEL PENTIUM DUALCORE G620.MONITOR LCD DE 18.5"S/N 1S57130759ES07372543	\$	-
515110007	COMPUTADORA INTEL PENTIUM DUALCORE G620.MONITOR LCD DE 18.5"S/N 1S57130759ES07372542	\$	-
515110008	COMPUTADORA INTEL PENTIUM DUALCORE G620.MONITOR LCD DE 18.5"S/N 1S57130759ES07372540	\$	-
515110010	COMPUTADORA INTEL PENTIUM DUALCORE G620.MONITOR LCD DE 18.5"S/N 1S57130759ES07372539	\$	-
515110016	COMPUTADORA INTEL PENTIUM DUALCORE G620.MONITOR LCD DE 18.5"S/N 1S57130759ES07372157	\$	-
515110018	COMPUTADORA INTEL PENTIUM DUALCORE G620.MONITOR LCD DE 18.5"S/N 1S57130759ES07372487	\$	-
515110019	COMPUTADORA INTEL PENTIUM DUALCORE G620.MONITOR LCD DE 18.5"S/N 1S57130759ES07372486	\$	-

515110020	COMPUTADORA INTEL PENTIUM DUALCORE G620.MONITOR LCD DE 18.5"S/N 1S57130759ES07372169	\$	-
515110024	COMPUTADORA INTEL PENTIUM DUALCORE G620.MONITOR LCD DE 18.5"S/N 1S57130759ES07372476	\$	-
515110027	COMPUTADORA INTEL PENTIUM DUALCORE G620.MONITOR LCD DE 18.5"S/N 1S57130759ES07372077	\$	-
515110028	COMPUTADORA INTEL PENTIUM DUALCORE G620.MONITOR LCD DE 18.5"S/N 1S57130759ES07372551	\$	-
515110029	COMPUTADORA INTEL PENTIUM DUALCORE G620.MONITOR LCD DE 18.5"S/N 1S57130759ES07372162	\$	-
515110030	COMPUTADORA INTEL PENTIUM DUALCORE G620.MONITOR LCD DE 18.5"S/N 1S57130759ES07372061	\$	-
515110031	COMPUTADORA INTEL PENTIUM DUALCORE G620.MONITOR LCD DE 18.5"S/N 1S57130759ES07372067	\$	-
515110039	COMPUTADORA INTEL PENTIUM DUALCORE G620.MONITOR LCD DE 18.5"S/N 1S57130759ES07372006	\$	-
515110041	COMPUTADORAS PARA MONITOREARINTEL CORE. MONITOR 18.5 LCD.NUM. SERIE. ES07372786	\$	-
519110013	SISTEMA DE VIGILANCIA DVR DE16 PUERTOS,D.D. DE 1 TB, 8 CAMARAS T. DOMO, 1 CAM. T. BALA.	\$	-
519110014	SISTEMA DE VIGILANCIA DVR DE16 PUERTOS,D.D. DE 1 TB, 8 CAMARAS T. DOMO, 1 CAM. T. BALA.	\$	-
519110015	SISTEMA DE VIGILANCIA DVR DE16 PUERTOS, D.D. 2 TB, 13 CAMARAS TIPO DOMO Y 3 CAM. T. BALA	\$	-

519110016	SIST.DE VIGILANCIA DE 16 PERTOS,D.D.2 TB, 4 CAMARAS (DE ALTADEFINICION),6 CAMARAS FIJAS.	\$	-
519110017	SIST.DE VIGILANCIA DE 16 PERTOS,D.D.2 TB, 4 CAMARAS (DE ALTADEFINICION),6 CAMARAS FIJAS.	\$	-
515120001	GABINETE DE PARED 120 NXT.	\$	-
515120002	GABINETE DE PARED 120 NXT.	\$	-
515120003	GABINETE DE PARED 120 NXT.	\$	-
515120004	GABINETE DE PARED 120 NXT.	\$	-
515120005	GABINETE DE PARED 120 NXT.	\$	-
515120006	SERVIDOR DELL POWER EDGE R415.	\$	-
519120001	SECADOR DE MANOS AIRFORCES/RESISTENCIA	\$	-
519120002	SECADOR DE MANOS AIRFORCES/RESISTENCIA	\$	-
519120003	SECADOR DE MANOS AIRFORCES/RESISTENCIA	\$	-
519120005	SECADOR DE MANOS AIRFORCES/RESISTENCIA	\$	-
567120001	OSCILOSCOPIO DIGITAL CONPANTALLA DE 8.5". MARCA AGILENT.	\$	-
567120002	OSCILOSCOPIO DIGITAL CONPANTALLA DE 8.5". MARCA AGILENT.	\$	-
567120003	ESMERILADORA DWALT ANG.7 8500RPM D28491.	\$	-
515120008	COMPUTADORA HP MODELO 3405 MTPROC. E2-3200	\$	-
515120009	COMPUTADORA HP MODELO 3405 MTPROC. E2-3200	\$	-
515120010	COMPUTADORA HP MODELO 3405 MTPROC. E2-3200	\$	-
515120011	COMPUTADORA HP MODELO 3405 MTPROC. E2-3200	\$	-
515120012	COMPUTADORA HP MODELO 3405 MTPROC. E2-3200	\$	-
515120013	COMPUTADORA HP MODELO 3405 MTPROC. E2-3200	\$	-
515120014	COMPUTADORA HP MODELO 3405 MTPROC. E2-3200	\$	-
515120015	COMPUTADORA HP MODELO 3405 MTPROC. E2-3200	\$	-

515120016	COMPUTADORA HP MODELO 3405 MTPROC. E2-3200	\$	-
515120017	COMPUTADORA HP MODELO 3405 MTPROC. E2-3200	\$	-
515120018	COMPUTADORA HP MODELO 3405 MTPROC. E2-3200	\$	-
515120019	COMPUTADORA HP MODELO 3405 MTPROC. E2-3200	\$	-
515120020	COMPUTADORA HP MODELO 3405 MTPROC. E2-3200	\$	-
515120022	COMPUTADORA HP MODELO 3405 MTPROC. E2-3200	\$	-
515120032	COMPUTADORA HP MODELO 3405 MTPROC. E2-3200	\$	-
515120037	COMPUTADORA HP MODELO 3405 MTPROC. E2-3200	\$	-
515120039	COMPUTADORA HP MODELO 3405 MTPROC. E2-3200	\$	-
567120004	MOTOSIERRA GIMEX GAS. 20"IZJTASA CERO	\$	-
515120040	PLC CONTROLADOR LOGICO PROGRAMABLE Y PERIFERICAS.	\$	-
566120001	FUENTE DE VOLTAJE TRIPLE,DOS SALIDAS VARIABLES DE 0 A32 VDC,0A3 Y OTRA FIJA DE 5 VDC 3 A.	\$	-
566120002	FUENTE DE VOLTAJE TRIPLE,DOS SALIDAS VARIABLES DE 0 A32 VDC,0A3 Y OTRA FIJA DE 5 VDC 3 A.	\$	-
567120005	EQUIPO DE CORTE Y SOLDAR VICTOR CS350-510.	\$	-
567130001	PRENSA HIDRAULICA TRUPER C/MAN. 20 TON PREH-20.	\$	0.00
		\$	-
515130001	ESCANER METODO DE ESCANE0 CAMAPLANA ALIMENTADOR AUTOMATICODE DOCUMENTOS	\$	-
567130002	TALADRO DEWALT ROTOMARTILLO SDS M/D25213K/QU	\$	0.00
515130003	COMPUTADORA	\$	0.00
515130007	COMPUTADORA	\$	0.00
515130008	COMPUTADORA	\$	0.00
515130009	COMPUTADORA	\$	0.00
515130010	COMPUTADORA	\$	0.00
515130011	COMPUTADORA	\$	0.00

515130012	COMPUTADORA	\$	0.00
515130013	COMPUTADORA	\$	0.00
515130016	COMPUTADORA	\$	0.00
515130017	COMPUTADORA	\$	0.00
515130018	COMPUTADORA	\$	0.00
515130019	COMPUTADORA	\$	0.00
515130020	COMPUTADORA	\$	0.00
515130022	COMPUTADORA	\$	0.00
515130024	COMPUTADORA	\$	0.00
515130025	COMPUTADORA	\$	0.00
515130026	COMPUTADORA	\$	0.00
515130027	COMPUTADORA	\$	0.00
515130030	COMPUTADORA	\$	0.00
515130031	COMPUTADORA	\$	0.00
515130033	COMPUTADORA	\$	0.00
515130035	COMPUTADORA	\$	0.00
515130036	COMPUTADORA	\$	0.00
515130037	COMPUTADORA	\$	0.00
519130001	CARRO TRANSPORTADOR DE LIBROSC/4COMPARTIMIENTOS Y MEDIDAS 80X50X95CM.	\$	0.00
567130003	ML 1000 ANALOGICO 120VAC 12 ENT 24VDC,4 ENT ANALOG,8SALIDASRE,MCA AB 1761L20BWA5A SENSOR	\$	0.00
567130004	LABORATORIO DE CONTROL Y PLC PARA MECATRONICA	\$	0.00
567130005	LABORATORIO DE AUTOMATIZACIONY ARRANQUE	\$	0.00
562130001	HORNO MUFLA	\$	0.00
567130006	LABORATORIO DE ELECTRONEUMATICA Y ELECTROHIDRAULICA	\$	0.00
511130001	ARCHIVERO METALICO 4 GAV. NEGRO	\$	0.00
519130002	TRITURADORA SWINGLINE DS2213	\$	0.00
562140001	TINACO 2500 L TRICAPA R. PLASSC/ACCES.	\$	69.59
511140001	ARCHIVERO METALICO 4 GAV. NEGRO	\$	79.75
511140002	ARCHIVERO METALICO 4 GAV. NEGRO	\$	79.75
566140001	FUENTE 3 SALIDAS 30V/5A+30V/5A+5V/3A	\$	130.39
566140002	FUENTE 3 SALIDAS 30V/5A+30V/5A+5V/3A	\$	130.39

566140003	FUENTE 3 SALIDAS 30V/5A+30V/5A+5V/3A	\$	130.39
566140004	FUENTE 3 SALIDAS 30V/5A+30V/5A+5V/3A	\$	130.39
566140005	FUENTE 3 SALIDAS 30V/5A+30V/5A+5V/3A	\$	130.39
519140001	IMPRESORA ZEBRA ZXP SERIE 3 DUAL SIDE CREDENCIALES	\$	1,602.54
511140003	ARCHIVERO 3 GAVETAS 106XL MELAMINA CAOBA LINEA ITALIA	\$	192.27
511140004	MESA REDONDA 129 MELAMINA CAOBA COD. (5080-M105)	\$	133.40
511140005	MESA REDONDA 129 MELAMINA CAOBA COD. (5080-M105)	\$	133.40
511140006	MESA REDONDA 129 MELAMINA CAOBA COD. (5080-M105)	\$	133.40
511140007	MESA REDONDA 129 MELAMINA CAOBA COD. (5080-M105)	\$	133.40
511140008	MESA REDONDA 129 MELAMINA CAOBA COD. (5080-M105)	\$	133.40
511140009	MESA REDONDA 129 MELAMINA CAOBA COD. (5080-M105)	\$	133.40
511140010	MESA REDONDA 129 MELAMINA CAOBA COD. (5080-M105)	\$	133.40
511140011	MESA REDONDA 129 MELAMINA CAOBA COD. (5080-M105)	\$	133.40
511140012	MESA REDONDA 129 MELAMINA CAOBA COD. (5080-M105)	\$	133.40
511140013	MESA REDONDA 129 MELAMINA CAOBA COD. (5080-M105)	\$	133.40
511140014	MESA REDONDA 129 MELAMINA CAOBA COD. (5080-M105)	\$	133.40
511140015	MESA REDONDA 129 MELAMINA CAOBA COD. (5080-M105)	\$	133.40
511140016	MESA REDONDA 129 MELAMINA CAOBA COD. (5080-M105)	\$	133.40
511140017	MESA REDONDA 129 MELAMINA CAOBA COD. (5080-M105)	\$	133.40
511140018	MESA REDONDA 129 MELAMINA CAOBA COD. (5080-M105)	\$	133.40
511140019	MESA REDONDA 129 MELAMINA CAOBA COD. (5080-M105)	\$	133.40
511140020	MESA REDONDA 129 MELAMINA CAOBA COD. (5080-M105)	\$	133.40
511140021	MESA REDONDA 129 MELAMINA CAOBA COD. (5080-M105)	\$	133.40

511140022	MESA REDONDA 129 MELAMINA CAOBA COD. (5080-M105)	\$	133.40
511140023	MESA REDONDA 129 MELAMINA CAOBA COD. (5080-M105)	\$	133.40
511140024	MESA REDONDA 129 MELAMINA CAOBA COD. (5080-M105)	\$	133.40
511140025	MESA REDONDA 129 MELAMINA CAOBA COD. (5080-M105)	\$	133.40
511140026	MESA REDONDA 129 MELAMINA CAOBA COD. (5080-M105)	\$	133.40
511140027	MESA REDONDA 129 MELAMINA CAOBA COD. (5080-M105)	\$	133.40
511140028	MESA REDONDA 129 MELAMINA CAOBA COD. (5080-M105)	\$	133.40
511140029	RECEPCION PRINCIPAL 220 MELAMINA CAOBA	\$	338.14
511140030	RECEPCION PRINCIPAL 220 MELAMINA CAOBA	\$	338.14
511140031	RECEPCION PRINCIPAL 220 MELAMINA CAOBA	\$	338.14
515140008	PROCESADORINTEL CORE DISCO DUROSATA SIS. OPERATIVO WINDOWS	\$	-
515140010	PROCESADORINTEL CORE DISCO DUROSATA SIS. OPERATIVO WINDOWS	\$	-
515140011	PROCESADORINTEL CORE DISCO DUROSATA SIS. OPERATIVO WINDOWS	\$	-
515140012	PROCESADORINTEL CORE DISCO DUROSATA SIS. OPERATIVO WINDOWS	\$	-
515140016	PROCESADORINTEL CORE DISCO DUROSATA SIS. OPERATIVO WINDOWS	\$	-
515140019	PROCESADORINTEL CORE DISCO DUROSATA SIS. OPERATIVO WINDOWS	\$	-
515140021	PROCESADORINTEL CORE DISCO DUROSATA SIS. OPERATIVO WINDOWS	\$	-
515140022	PROCESADORINTEL CORE DISCO DUROSATA SIS. OPERATIVO WINDOWS	\$	-
515140026	PROCESADORINTEL CORE DISCO DUROSATA SIS. OPERATIVO WINDOWS	\$	-

515140027	PROCESADORINTEL CORE DISCO DUROSATA SIS. OPERATIVO WINDOWS	\$	-
515140028	PROCESADORINTEL CORE DISCO DUROSATA SIS. OPERATIVO WINDOWS	\$	-
515140030	PROCESADORINTEL CORE DISCO DUROSATA SIS. OPERATIVO WINDOWS	\$	-
515140031	PROCESADORINTEL CORE DISCO DUROSATA SIS. OPERATIVO WINDOWS	\$	-
515140033	PROCESADORINTEL CORE DISCO DUROSATA SIS. OPERATIVO WINDOWS	\$	-
515140039	PROCESADORINTEL CORE DISCO DUROSATA SIS. OPERATIVO WINDOWS	\$	-
515140040	PROCESADORINTEL CORE DISCO DUROSATA SIS. OPERATIVO WINDOWS	\$	-
515140041	PROCESADORINTEL CORE DISCO DUROSATA SIS. OPERATIVO WINDOWS	\$	-
515140042	PROCESADORINTEL CORE DISCO DUROSATA SIS. OPERATIVO WINDOWS	\$	-
515140043	PROCESADORINTEL CORE DISCO DUROSATA SIS. OPERATIVO WINDOWS	\$	-
515140045	PROCESADORINTEL CORE DISCO DUROSATA SIS. OPERATIVO WINDOWS	\$	-
521140001	SISTEMA INALAMBRICO MARCHA SHURE C/MICROFONO MANOPGX D24/SM58CONTIENE 3 EL PAQUETE	\$	-
564140003	EQUIPO DE AIRE ACONDICIONADO DE 3 TON TIPO MINISPLIT MARCA MIRAGE	\$	1,643.33
564140005	EQUIPO DE AIRE ACONDICIONADO DE 2 TON TIPO MINISPLIT MARCA MIRAGE	\$	1,015.00
564140006	EQUIPO DE AIRE ACONDICIONADO DE 3 TON TIPO MINISPLIT MARCA MIRAGE	\$	1,643.33

564140007	EQUIPO DE AIRE ACONDICIONADO DE 3 TON TIPO MINISPLIT MARCA MIRAGE	\$	1,643.33
564140008	EQUIPO DE AIRE ACONDICIONADO DE 3 TON TIPO MINISPLIT MARCA MIRAGE	\$	1,643.33
564140009	EQUIPO DE AIRE ACONDICIONADO DE 2 TON TIPO MINSPLIT MARCA MIRAGE	\$	1,015.00
564140010	EQUIPO DE AIRE ACONDICIONADO DE 2 TON TIPO MINSPLIT MARCA MIRAGE	\$	1,015.00
564140011	EQUIPO DE AIRE ACONDICIONADO DE 2 TON TIPO MINSPLIT MARCA MIRAGE	\$	1,015.00
564140012	EQUIPO DE AIRE ACONDICIONADO DE 2 TON TIPO MINSPLIT MARCA MIRAGE	\$	1,015.00
519140003	MAQUINA DESPACHADORA MULTIPRODUCTO DOS SELECCIONES MASTER PARA CONDONES	\$	435.00
519140004	MAQUINA DESPACHADORA MULTIPRODUCTO DOS SELECCIONES MASTER PARA CONDONES	\$	435.00
519140005	MAQUINA DESPACHADORA MULTIPRODUCTO DOS SELECCIONES MASTER PARA CONDONES	\$	435.00
519140006	MAQUINA DESPACHADORA MULTIPRODUCTO DOS SELECCIONES MASTER PARA CONDONES	\$	435.00
519140007	MAQUINA DESPACHADORA MULTIPRODUCTO DOS SELECCIONES MASTER PARA CONDONES	\$	435.00
519140008	MAQUINA DESPACHADORA MULTIPRODUCTO DOS SELECCIONES MASTER PARA CONDONES	\$	435.00
562140002	LAMPARA DE RAYOS ULTRAVIOLETA UV Sterrilight 55Q-PA	\$	334.95
566140005	TABLERO DE ALUMBRADO DE ILUMINACION	\$	1,603.39

511140032	ARCHIVERO METALICO 4 GAVETAS	\$	255.37
511140033	ARCHIVERO METALICO 4 GABVETAS	\$	255.37
541140001	TOWN & COUNTRY TOURING PIEL MODELO 2015 NO.SERIE 2C4RC1BG1FR547274	\$	0.00
569150007	EVANS TRACTOPODADOR GOLD 42 18.5HP 7V	\$	3,747.55
515150001	SWICH SRVER HP MODELO MICROSERVER GEN8	\$	-
515150002	SWICH SRVER HP MODELO MICROSERVER GEN8	\$	-
567150001	OSCILOSCOPIO DIGITAL DE ALMACENAMIENTO TEKTRONIX TBS1052B C015477	\$	876.50
567150002	OSCILOSCOPIO DIGITAL DE ALMACENAMIENTO TEKTRONIX TBS1052B C015480	\$	876.50
567150003	OSCILOSCOPIO DIGITAL DE ALMACENAMIENTO TEKTRONIX TBS1052B C015579	\$	876.50
566150001	GENERADOR DE SEÑALES 5MHZ MFG-8250A	\$	550.94
566150002	GENERADOR DE SEÑALES 5MHZ MFG-8250A	\$	550.94
566150003	GENERADOR DE SEÑALES 5MHZ MFG-8250A	\$	550.94
566150004	GENERADOR DE SEÑALES 5MHZ MFG-8250A	\$	550.94
541150001	AUTOBUS CAMION VOLVO MODELO 8300 AÑO 2016 MOTOR 194196 INV. 3CESSM127G5172105	\$	-
511150002	PIZARRON BLANCO PARA AULA METALICO PORCELANIZADO MARCA ESCO MODELO BCO 240X120	\$	673.77
511150003	PIZARRON BLANCO PARA AULA METALICO PORCELANIZADO MARCA ESCO MODELO BCO 240X121	\$	673.77
511150004	PIZARRON BLANCO PARA AULA METALICO PORCELANIZADO MARCA ESCO MODELO BCO 240X122	\$	673.77

511150005	PIZARRON BLANCO PARA AULA METALICO PORCELANIZADO MARCA ESCO MODELO BCO 240X123	\$	673.77
511150006	PIZARRON BLANCO PARA AULA METALICO PORCELANIZADO MARCA ESCO MODELO BCO 240X124	\$	673.77
511150007	PIZARRON BLANCO PARA AULA METALICO PORCELANIZADO MARCA ESCO MODELO BCO 240X125	\$	673.77
511150008	PIZARRON BLANCO PARA AULA METALICO PORCELANIZADO MARCA ESCO MODELO BCO 240X126	\$	673.77
511150009	PIZARRON BLANCO PARA AULA METALICO PORCELANIZADO MARCA ESCO MODELO BCO 240X127	\$	673.77
511150010	PIZARRON BLANCO PARA AULA METALICO PORCELANIZADO MARCA ESCO MODELO BCO 240X128	\$	673.77
511150011	PIZARRON BLANCO PARA AULA METALICO PORCELANIZADO MARCA ESCO MODELO BCO 240X129	\$	673.77
511150012	PIZARRON BLANCO PARA AULA METALICO PORCELANIZADO MARCA ESCO MODELO BCO 240X130	\$	673.77
511150013	PIZARRON BLANCO PARA AULA METALICO PORCELANIZADO MARCA ESCO MODELO BCO 240X131	\$	673.77
511150014	PIZARRON BLANCO PARA AULA METALICO PORCELANIZADO MARCA ESCO MODELO BCO 240X132	\$	673.77
511150015	PIZARRON BLANCO PARA AULA METALICO PORCELANIZADO MARCA ESCO MODELO BCO 240X133	\$	673.77
511150016	PIZARRON BLANCO PARA AULA METALICO PORCELANIZADO MARCA ESCO MODELO BCO 240X134	\$	673.77

511150017	PIZARRON BLANCO PARA AULA METALICO PORCELANIZADO MARCA ESCO MODELO BCO 240X135	\$	673.77
511150018	PIZARRON BLANCO PARA AULA METALICO PORCELANIZADO MARCA ESCO MODELO BCO 240X136	\$	673.77
511150019	PIZARRON BLANCO PARA AULA METALICO PORCELANIZADO MARCA ESCO MODELO BCO 240X137	\$	673.77
511150020	PIZARRON BLANCO PARA AULA METALICO PORCELANIZADO MARCA ESCO MODELO BCO 240X138	\$	673.77
511150021	PIZARRON BLANCO PARA AULA METALICO PORCELANIZADO MARCA ESCO MODELO BCO 240X139	\$	673.77
511150022	PIZARRON BLANCO PARA AULA METALICO PORCELANIZADO MARCA ESCO MODELO BCO 240X140	\$	673.77
511150023	PIZARRON BLANCO PARA AULA METALICO PORCELANIZADO MARCA ESCO MODELO BCO 240X141	\$	673.77
511150024	PIZARRON BLANCO PARA AULA METALICO PORCELANIZADO MARCA ESCO MODELO BCO 240X142	\$	673.77
511150025	PIZARRON BLANCO PARA AULA METALICO PORCELANIZADO MARCA ESCO MODELO BCO 240X143	\$	673.77
511150026	PIZARRON BLANCO PARA AULA METALICO PORCELANIZADO MARCA ESCO MODELO BCO 240X144	\$	673.77
511150027	PIZARRON BLANCO PARA AULA METALICO PORCELANIZADO MARCA ESCO MODELO BCO 240X145	\$	673.77
511150028	PIZARRON BLANCO PARA AULA METALICO PORCELANIZADO MARCA ESCO MODELO BCO 240X146	\$	673.77

511150029	PIZARRON BLANCO PARA AULA METALICO PORCELANIZADO MARCA ESCO MODELO BCO 240X147	\$	673.77
511150030	PIZARRON BLANCO PARA AULA METALICO PORCELANIZADO MARCA ESCO MODELO BCO 240X148	\$	673.77
511150031	PIZARRON BLANCO PARA AULA METALICO PORCELANIZADO MARCA ESCO MODELO BCO 240X149	\$	673.77
511150032	SILLON EJECUTIVO C/SOPORTE LUMBAR CON AJUSTE ALTURA, BRAZOS DE POLIURETANO NEGRO	\$	462.71
511150033	SILLON EJECUTIVO C/SOPORTE LUMBAR CON AJUSTE ALTURA, BRAZOS DE POLIURETANO NEGRO	\$	462.71
511150034	SILLON EJECUTIVO C/SOPORTE LUMBAR CON AJUSTE ALTURA, BRAZOS DE POLIURETANO NEGRO	\$	462.71
511150035	SILLON EJECUTIVO C/SOPORTE LUMBAR CON AJUSTE ALTURA, BRAZOS DE POLIURETANO NEGRO	\$	462.71
511150036	SILLON EJECUTIVO C/SOPORTE LUMBAR CON AJUSTE ALTURA, BRAZOS DE POLIURETANO NEGRO	\$	462.71
511150037	SILLON EJECUTIVO C/SOPORTE LUMBAR CON AJUSTE ALTURA, BRAZOS DE POLIURETANO NEGRO	\$	462.71
511150038	SILLON EJECUTIVO C/SOPORTE LUMBAR CON AJUSTE ALTURA, BRAZOS DE POLIURETANO NEGRO	\$	462.71
511150039	SILLON EJECUTIVO C/SOPORTE LUMBAR CON AJUSTE ALTURA, BRAZOS DE POLIURETANO NEGRO	\$	462.71
511150040	SILLON EJECUTIVO C/SOPORTE LUMBAR CON AJUSTE ALTURA, BRAZOS DE POLIURETANO NEGRO	\$	462.71

511150041	SILLON EJECUTIVO C/SOPORTE LUMBAR CON AJUSTE ALTURA, BRAZOS DE POLIURETANO NEGRO	\$	462.71
511150042	MOD. EJEC.1.8 MTS C/ESCRITORIO RECTO Y LATERAL, CREDENZA Y LIBRERO COLOR WENGUE	\$	1,527.07
511150043	MOD. EJEC.1.8 MTS C/ESCRITORIO RECTO Y LATERAL, CREDENZA Y LIBRERO COLOR WENGUE	\$	1,527.12
511150044	MOD. EJEC.1.8 MTS C/ESCRITORIO RECTO Y LATERAL, CREDENZA Y LIBRERO COLOR WENGUE	\$	1,527.12
511150045	MOD. EJEC.1.8 MTS C/ESCRITORIO RECTO Y LATERAL, CREDENZA Y LIBRERO COLOR WENGUE	\$	1,527.12
521150007	PANTALLA DE PLASMA 55" SMARTV CON WIFI CON BASE P/PARED	\$	-
521150008	PANTALLA DE PLASMA 55" SMARTV CON WIFI CON BASE P/PARED	\$	-
511150046	ARCHIVERO VERTICAL 4 GAVETAS MELANINA 1.38x1.38	\$	632.91
511150047	ARCHIVERO VERTICAL 4 GAVETAS MELANINA 1.38x1.38	\$	632.91
511150048	CREDENZA 2.4 DE FRENTE 6 PUERTAS C/ENTREPAÑO EN MEDIO MELANINA COLOR WEGUE C/CONTACTOS	\$	888.29
511150049	CREDENZA 2.4 DE FRENTE 6 PUERTAS C/ENTREPAÑO EN MEDIO MELANINA COLOR WEGUE C/CONTACTOS	\$	888.29
519150001	DESPACHADOR DE AGUA FRIA Y CALIENTE MARCA GE MODELO GXCF05	\$	616.28
519150002	DESPACHADOR DE AGUA FRIA Y CALIENTE MARCA GE MODELO GXCF05	\$	616.28
519150004	FRIGOBAR DE 5 PIES CUBICOS ACERO INOXIDABLE CROMADOS/NIQUEL C/NEGRO	\$	659.55

519150005	FRIGOBAR DE 5 PIES CUBICOS ACERO INOXIDABLE CROMADOS/NIQUEL C/NEGRO	\$	659.55
515150003	IMPRESORA DE INY. TINTA C/CAARTUCHOS RECARGABLES P/USO RUDO CON WIFI TC Y TO	\$	-
515150004	IMPRESORA DE INY. TINTA C/CAARTUCHOS RECARGABLES P/USO RUDO CON WIFI TC Y TO	\$	-
515150006	LAP-TOP 15" TOUCH INTEL COREi- 7-45-12 GB RAM 1 TB DD DVD HDMI USB ETHERNET WIFI	\$	-
515150007	LAP-TOP 15" TOUCH INTEL COREi- 7-45-12 GB RAM 1 TB DD DVD HDMI USB ETHERNET WIFI	\$	-
515150009	LAP-TOP 15" TOUCH INTEL COREi- 7-45-12 GB RAM 1 TB DD DVD HDMI USB ETHERNET WIFI	\$	-
511150050	MESA DE CONSEJODE 2.4x1.20 C/2MINIPOINT CON CRISTALESMERILADO COLOR WENGUE	\$	2,999.27
511150051	MESA DE CONSEJODE 3.6x1.50 C/2MINIPOINT CON CRISTALESMERILADO COLOR WENGUE	\$	5,463.50
511150052	MESA DE CONSEJODE 6.0x1.50 C/2MINIPOINT CON CRISTALESMERILADO COLOR WENGUE	\$	9,570.54
511150053	MODULO DE RECEPCIÓN CON FRANJAS DE LINEER METALICO Y CRISTAL C/3PARTES COLOR WENGUE	\$	4,177.38
521150009	PANTALLA ELECTRICA2.13x2.13 REDLEAF CON CONTRO REMOTO	\$	-
521150010	PANTALLA ELECTRICA2.13x2.13 REDLEAF CON CONTRO REMOTO	\$	-
521150011	PANTALLA ELECTRICA2.13x2.13 REDLEAF CON CONTRO REMOTO	\$	-
511150054	PIZARRON DE 1.24x1.285 AREA DE ESCRITURA DE 1.18x1.73 USB 1 PLUMA RECARGABLE 2/REP. CABLE USB SOP.p/PARED Y 1MIMIO DVD	\$	1,773.02

511150055	PIZARRON DE 1.24x1.285 AREA DE ESCRITURA DE 1.18x1.73 USB 1 PLUMA RECARGABLE 2/REP. CABLE USB SOP.p/PARED Y 1MIMIO DVD	\$	1,773.02
511150056	PIZARRON DE 1.24x1.285 AREA DE ESCRITURA DE 1.18x1.73 USB 1 PLUMA RECARGABLE 2/REP. CABLE USB SOP.p/PARED Y 1MIMIO DVD	\$	1,773.02
511150057	PIZARRON BLANCO 1.2x1.5 METALICO PORCENALIZADO	\$	430.55
511150058	PIZARRON BLANCO 1.2x1.5 METALICO PORCENALIZADO	\$	430.55
511150059	PIZARRON BLANCO 1.2x1.5 METALICO PORCENALIZADO	\$	430.55
511150060	SILLON EJECUTIVO OFFICHAR EN PIEL COLOR NEGRO	\$	569.85
511150061	SILLON EJECUTIVO OFFICHAR EN PIEL COLOR NEGRO	\$	569.85
511150062	SILLON EJECUTIVO OFFICHAR EN PIEL COLOR NEGRO	\$	569.85
511150063	SILLON EJECUTIVO OFFICHAR EN PIEL COLOR NEGRO	\$	569.85
511150064	SILLON EJECUTIVO OFFICHAR EN PIEL COLOR NEGRO	\$	569.85
511150065	SILLON EJECUTIVO OFFICHAR EN PIEL COLOR NEGRO	\$	569.85
511150066	SILLON EJECUTIVO OFFICHAR EN PIEL COLOR NEGRO	\$	569.85
511150067	SILLON EJECUTIVO OFFICHAR EN PIEL COLOR NEGRO	\$	569.85
511150068	SILLON EJECUTIVO OFFICHAR EN PIEL COLOR NEGRO	\$	569.85
511150069	SILLON EJECUTIVO OFFICHAR EN PIEL COLOR NEGRO	\$	569.85
511150070	SILLON EJECUTIVO OFFICHAR EN PIEL COLOR NEGRO	\$	569.85
511150071	SILLON EJECUTIVO OFFICHAR EN PIEL COLOR NEGRO	\$	569.85
511150072	SILLON EJECUTIVO RESP. ALTO, BRAZO DE ACERO, BASE CROMADA, RECLINABLE CON BLOQUEO PIEL COLOR NEGRO	\$	610.73

511150073	SILLON EJECUTIVO RESP. ALTO, BRAZO DE ACERO, BASE CROMADA, RECLINABLE CON BLOQUEO PIEL COLOR NEGRO	\$	610.73
511150074	SILLON EJECUTIVO RESP. ALTO, BRAZO DE ACERO, BASE CROMADA, RECLINABLE CON BLOQUEO PIEL COLOR NEGRO	\$	610.73
511150075	SILLON EJECUTIVO RESP. ALTO, BRAZO DE ACERO, BASE CROMADA, RECLINABLE CON BLOQUEO PIEL COLOR NEGRO	\$	610.73
511150076	SILLON EJECUTIVO RESP. ALTO, BRAZO DE ACERO, BASE CROMADA, RECLINABLE CON BLOQUEO PIEL COLOR NEGRO	\$	610.73
511150077	SILLON EJECUTIVO RESP. ALTO, BRAZO DE ACERO, BASE CROMADA, RECLINABLE CON BLOQUEO PIEL COLOR NEGRO	\$	610.73
511150078	SILLON EJECUTIVO RESP. ALTO, BRAZO DE ACERO, BASE CROMADA, RECLINABLE CON BLOQUEO PIEL COLOR NEGRO	\$	610.73
511150079	SILLON EJECUTIVO RESP. ALTO, BRAZO DE ACERO, BASE CROMADA, RECLINABLE CON BLOQUEO PIEL COLOR NEGRO	\$	610.73
511150080	SILLON EJECUTIVO RESP. ALTO, BRAZO DE ACERO, BASE CROMADA, RECLINABLE CON BLOQUEO PIEL COLOR NEGRO	\$	610.73
511150081	SILLON EJECUTIVO RESP. ALTO, BRAZO DE ACERO, BASE CROMADA, RECLINABLE CON BLOQUEO PIEL COLOR NEGRO	\$	610.73
511150082	SILLON EJECUTIVO RESP. ALTO, BRAZO DE ACERO, BASE CROMADA, RECLINABLE CON BLOQUEO PIEL COLOR NEGRO	\$	610.73
511150083	SILLON EJECUTIVO RESP. ALTO, BRAZO DE ACERO, BASE CROMADA, RECLINABLE CON BLOQUEO PIEL COLOR NEGRO	\$	610.73
511150084	SILLON EJECUTIVO RESP. ALTO, BRAZO DE ACERO, BASE CROMADA, RECLINABLE CON BLOQUEO PIEL COLOR NEGRO	\$	610.73

511150085	SILLON EJECUTIVO RESP. ALTO, BRAZO DE ACERO, BASE CROMADA, RECLINABLE CON BLOQUEO PIEL COLOR NEGRO	\$	610.73
511150086	SILLON EJECUTIVO RESP. ALTO, BRAZO DE ACERO, BASE CROMADA, RECLINABLE CON BLOQUEO PIEL COLOR NEGRO	\$	610.73
511150087	SILLON EJECUTIVO RESP. ALTO, BRAZO DE ACERO, BASE CROMADA, RECLINABLE CON BLOQUEO PIEL COLOR NEGRO	\$	610.73
511150088	SILLON EJECUTIVO RESP. ALTO, BRAZO DE ACERO, BASE CROMADA, RECLINABLE CON BLOQUEO PIEL COLOR NEGRO	\$	610.73
511150089	SILLON EJECUTIVO RESP. ALTO, BRAZO DE ACERO, BASE CROMADA, RECLINABLE CON BLOQUEO PIEL COLOR NEGRO	\$	610.73
511150090	SILLON EJECUTIVO RESP. ALTO, BRAZO DE ACERO, BASE CROMADA, RECLINABLE CON BLOQUEO PIEL COLOR NEGRO	\$	610.73
511150091	SILLON EJECUTIVO RESP. ALTO, BRAZO DE ACERO, BASE CROMADA, RECLINABLE CON BLOQUEO PIEL COLOR NEGRO	\$	610.73
511150092	SILLON EJECUTIVO RESP. ALTO, BRAZO DE ACERO, BASE CROMADA, RECLINABLE CON BLOQUEO PIEL COLOR NEGRO	\$	610.73
511150093	SILLON EJECUTIVO RESP. ALTO, BRAZO DE ACERO, BASE CROMADA, RECLINABLE CON BLOQUEO PIEL COLOR NEGRO	\$	610.73
511150094	SILLON EJECUTIVO RESP. ALTO, BRAZO DE ACERO, BASE CROMADA, RECLINABLE CON BLOQUEO PIEL COLOR NEGRO	\$	610.73
511150095	SILLON EJECUTIVO RESP. ALTO, BRAZO DE ACERO, BASE CROMADA, RECLINABLE CON BLOQUEO PIEL COLOR NEGRO	\$	610.73
511150096	SILLON EJECUTIVO RESP. ALTO, BRAZO DE ACERO, BASE CROMADA, RECLINABLE CON BLOQUEO PIEL COLOR NEGRO	\$	610.73

511150097	SILLON EJECUTIVO RESP. ALTO, BRAZO DE ACERO, BASE CROMADA, RECLINABLE CON BLOQUEO PIEL COLOR NEGRO	\$	610.73
511150098	SILLON EJECUTIVO RESP. ALTO, BRAZO DE ACERO, BASE CROMADA, RECLINABLE CON BLOQUEO PIEL COLOR NEGRO	\$	610.73
511150099	SILLON EJECUTIVO RESP. ALTO, BRAZO DE ACERO, BASE CROMADA, RECLINABLE CON BLOQUEO PIEL COLOR NEGRO	\$	610.73
511150100	SILLON EJECUTIVO RESP. ALTO, BRAZO DE ACERO, BASE CROMADA, RECLINABLE CON BLOQUEO PIEL COLOR NEGRO	\$	610.73
511150101	SILLON EJECUTIVO RESP. ALTO, BRAZO DE ACERO, BASE CROMADA, RECLINABLE CON BLOQUEO PIEL COLOR NEGRO	\$	610.73
511150102	SILLON DE ESPERA SOFA DE DOS PLAZAS EN PIEL COLOR NEGRO	\$	1,380.40
511150103	SILLON DE ESPERA SOFA DE TRES PLAZAS EN PIEN COLOR NEGRO	\$	1,690.28
511150104	SILLON DE ESPERA SOFA DE UNA PLAZA EN PIEL COLOR NEGRO	\$	971.34
511150105	SILLON DE ESPERA SOFA DE UNA PLAZA EN PIEL COLOR NEGRO	\$	971.34
521150012	VIDEO PROYECTOR OPTOMA MODELO BR323 TECNOLOGIA DLP	\$	-
521150014	VIDEO PROYECTOR OPTOMA MODELO BR323 TECNOLOGIA DLP	\$	-
566150005	DOBLE VOLTIMETRO 250-500V DLO102109T17/2	\$	2,942.78
562150001	MOTOR DE JAULA DLO1021	\$	3,807.77
566150006	REGULADOR DE TENSION DE EXCITACIÓN DLO2108T01	\$	2,826.85
566150007	AMPERIMETRO DE LORENZO DE HIERRO MOVIL DLO2109T2A5	\$	2,282.88
566150008	VOLTIMETRO DE LORENZO DE HIERRO MOVIL (600V) DLO2109T1PV	\$	1,631.90
566150009	AMPERIMETRO DE LORENZO DE HIERRO MOVIL (100A)	\$	2,398.81

566150010	AMPERIMETRO DE LORENZO DE HIERRO MOVIL (100A)	\$	2,398.81
566150011	AMPERIMETRO DE LORENZO DE HIERRO MOVIL DLO2109T5A	\$	1,721.08
566150012	AMPERIMETRO DE LORENZO DE HIERRO MOVIL DLO2109T5A	\$	1,721.08
566150013	SET DE CABLES PARA CONEXIÓN DE SISTEMAS COMPLETO DE LOREZO	\$	2,068.86
562150002	EQUIPO HIDRON.20G 0.60HP PEDR.SILVER	\$	1,005.54
519150006	SISTEMA DE SEGURIDAD DE BIBLIOTECA(ARCO SEG.)	\$	25,379.38
515150010	COMPUTADORA TODO EN UNO MARCA HP MODELO ELITEONE 800G1 AIO TOUCH PANTALLA 23" NO.SERIE MXL5112HDL	\$	-
564150001	EQUIPO DE AIRE ACONDICIONADO UNIDAD #1 LENNOX 5 TON.PARTIDA 2	\$	24,499.87
564150002	EQUIPO DE AIRE ACONDICIONADO UNIDAD #2 LENNOX 5 TON.PARTIDA 3	\$	25,083.49
564150003	EQUIPO DE AIRE ACONDICIONADO UNIDAD #3 LENNOX 5 TON.PARTIDA 4	\$	28,700.14
564150004	EQUIPO DE AIRE ACONDICIONADO UNIDAD #4 LENNOX 5 TON.PARTIDA 5	\$	24,499.87
564150005	EQUIPO DE AIRE ACONDICIONADO UNIDAD #5 LENNOX 5 TON.PARTIDA 6	\$	26,133.41
564150006	EQUIPO DE AIRE ACONDICIONADO UNIDAD #6 LENNOX 5 TON.PARTIDA 7	\$	26,133.41
564150007	UNIDAD DE EXTRACCION S&P HXM 350 00 PARTIDA 8	\$	3,616.65
564150008	MINISPLIT MIRAGE 1 TON.2 TIEMPOS 220 VOLTS	\$	875.00
519150007	ACTIVADOR Y DESACTIVADOR DE TIRAS MAGNETICAS, DE ACERO, SUPERFICIE DE CRISTALTEMPLADO	\$	5,971.29
541150003	TRANSIT BUS 15 PASAJEROS AC LWB MOTOR DIESEL TRANSMISION MANUAL 6V	\$	0.00

541150002	REMOLQUE DE 14 X 7 PIES CON CAPACIDAD DE 35000 KG	\$	0.00
567150004	CAUTIN P/SOLDAR DE ESTACIÓN 60W WELLER	\$	3,067.97
567150005	ESCALERA CUPRUM EXTEN 8.850M 405-32	\$	791.92
567150007	HIDROLAVADORA DOGO TULS/1700W/PG1020	\$	789.96
564150009	EQ. AIRE ACOND. MINI SPLIT 1T F/C LENNOX EVAP. LMO12HI160P432 COND. LMO12HO160P432	\$	2,414.66
564150010	EQ. AIRE ACOND. MINI SPLIT 1T F/C LENNOX EVAP. LMO12HI160P432 COND. LMO12HO160P432	\$	2,414.66
564150011	EQ. AIRE ACOND. MINI SPLIT 1T F/C LENNOX EVAP. LMO12HI160P432 COND. LMO12HO160P432	\$	2,414.66
564150012	EQ. AIRE ACOND. MINI SPLIT 1T F/C LENNOX EVAP. LMO12CI160P432 COND. LMO12CO160P432	\$	2,299.12
564150013	EQ. AIRE ACOND. MINI SPLIT 2T F/C LENNOX EVAP. LMO24HI160P432 COND. LMO24HO160P432	\$	4,294.09
564150016	EQ. AIRE ACOND. MINI SPLIT 2T F/C LENNOX EVAP. LMO24HI160P432 COND. LMO24HO160P432	\$	4,294.09
564150017	EQ. AIRE ACOND. MINI SPLIT 2T F/C LENNOX EVAP. LMO24HI160P432 COND. LMO24HO160P432	\$	4,294.09
564150018	EQ. AIRE ACOND. MINI SPLIT 2T F/C LENNOX EVAP. LMO24HI160P432 COND. LMO24HO160P432	\$	4,294.09
564150019	EQ. AIRE ACOND. MINI SPLIT 2T F/C LENNOX EVAP. LMO24HI160P432 COND. LMO24HO160P432	\$	4,294.09
564150020	EQ. AIRE ACOND. MINI SPLIT 2T F/C LENNOX EVAP. LMO24CI160P432 COND. LMO24CO160P432	\$	4,120.78

564150021	EQ. AIRE ACOND. MINI SPLIT 2T F/C LENNOX EVAP. LMO24C1160P432 COND. LMO24CO160P432	\$	4,120.78
564150022	EQ. AIRE ACOND. MINI SPLIT 3T F/C LENNOX EVAP LXGUHMD036100P201 COND. 14HPX036230	\$	8,775.17
564150023	EQ. AIRE ACOND. MINI SPLIT 3T F/C LENNOX EVAP LXGUHMD036100P201 COND. 14HPX036230	\$	8,775.17
564150024	EQ. AIRE ACOND. MINI SPLIT 3T F/C LENNOX EVAP LXGUHMD036100P201 COND. 14HPX036230	\$	8,775.17
564150025	EQ. AIRE ACOND. MINI SPLIT 3T FRIO LENNOX EVAPLXGUHMD036100P201 COND. 13AC036230	\$	7,083.66
564150026	EQ. AIRE ACOND. MINI SPLIT 3T FRIO LENNOX EVAPLXGUHMD036100P201 COND. 13AC036230	\$	7,083.66
564150027	EQ. AIRE ACOND. MINI SPLIT 3T FRIO LENNOX EVAPLXGUHMD036100P201 COND. 13AC036230	\$	7,083.66
564150028	EQ. AIRE ACOND. MINI SPLIT 3T FRIO LENNOX EVAPLXGUHMD036100P201 COND. 13AC036230	\$	7,083.66
564150029	EQ. AIRE ACOND. MINI SPLIT 3T FRIO LENNOX EVAPLXGUHMD036100P201 COND. 13AC036230	\$	7,083.66
564150030	EQ. AIRE ACOND. MINI SPLIT 3T FRIO LENNOX EVAPLXGUHMD036100P201 COND. 13AC036230	\$	7,083.66
564150031	EQ. AIRE ACOND. MINI SPLIT 3T FRIO LENNOX EVAPLXGUHMD036100P201 COND. 13AC036230	\$	7,083.66
564150032	EQ. AIRE ACOND. MINI SPLIT 3T FRIO LENNOX EVAPLXGUHMD036100P201 COND. 13AC036230	\$	7,083.66

564150033	EQ. AIRE ACOND. MINI SPLIT 3T FRIO LENNOX EVAPLXGUHMD036100P201 COND. 13AC036230	\$	7,083.66
564150034	EQ. AIRE ACOND. MINI SPLIT 3T FRIO LENNOX EVAPLXGUHMD036100P201 COND. 13AC036230	\$	7,083.66
564150035	EQ. AIRE ACOND. MINI SPLIT 4T F/C LENNOX EVAP. LXGUHMD048100P201 COND. 14HPX048230	\$	10,160.90
564150036	EQ. AIRE ACOND. MINI SPLIT 4T F/C LENNOX EVAP. LXGUHMD048100P201 COND. 14HPX048230	\$	10,160.90
564150037	EQ. AIRE ACOND. MINI SPLIT 4T FRIO LENNOX EVAP. LXGUHMD048100P201 COND. 13ACX048230	\$	7,558.56
564150038	EQ. AIRE ACOND. MINI SPLIT 4T FRIO LENNOX EVAP. LXGUHMD048100P201 COND. 13ACX048230	\$	7,558.56
564150039	EQ. AIRE ACOND. MINI SPLIT 4T FRIO LENNOX EVAP. LXGUHMD048100P201 COND. 13ACX048230	\$	7,558.56
564150041	EQ. AIRE ACOND. MINI SPLIT 4T FRIO LENNOX EVAP. LXGUHMD048100P201 COND. 13ACX048230	\$	7,558.56
564150045	EQ. AIRE ACOND. MINI SPLIT 5T F/C LENNOX EVAP. LXGUHMD060100P201 COND. 14HPX060230	\$	10,841.59
564150046	EQ. AIRE ACOND. MINI SPLIT 5T FRIO LENNOX EVAP. LXGUHMD060100P201 COND. 13ACX060230	\$	8,051.79
515150013	COMPUTADORAS 2	\$	-
515150014	COMPUTADORAS 3	\$	-
515150015	COMPUTADORAS 4	\$	-
515150016	COMPUTADORAS 5	\$	-
515150017	COMPUTADORAS 6	\$	-
515150018	COMPUTADORAS 7	\$	-
515150019	COMPUTADORAS 8	\$	-

515150020	COMPUTADORAS 9	\$	-
515150021	COMPUTADORAS 10	\$	-
515150022	COMPUTADORAS 11	\$	-
515150023	COMPUTADORAS 12	\$	-
515150024	COMPUTADORAS 13	\$	-
515150025	COMPUTADORAS 14	\$	-
515150026	COMPUTADORAS 15	\$	-
515150027	COMPUTADORAS 16	\$	-
515150028	COMPUTADORAS 17	\$	-
515150029	COMPUTADORAS 18	\$	-
515150030	COMPUTADORAS 19	\$	-
515150031	COMPUTADORAS 20	\$	-
515150032	COMPUTADORAS 21	\$	-
515150033	COMPUTADORAS 22	\$	-
515150034	COMPUTADORAS 23	\$	-
515150035	COMPUTADORAS 24	\$	-
515150036	COMPUTADORAS 25	\$	-
515150037	COMPUTADORAS 26	\$	-
515150038	COMPUTADORAS 27	\$	-
515150039	COMPUTADORAS 28	\$	-
515150040	COMPUTADORAS 29	\$	-
515150041	COMPUTADORAS 30	\$	-
515150042	COMPUTADORAS 31	\$	-
515150043	COMPUTADORAS 32	\$	-
515150044	COMPUTADORAS 33	\$	-
515150045	COMPUTADORAS 34	\$	-
515150046	COMPUTADORAS 35	\$	-
515150047	COMPUTADORAS 36	\$	-
515150048	COMPUTADORAS 37	\$	-
515150049	COMPUTADORAS 38	\$	-
515150050	COMPUTADORAS 39	\$	-
515150051	COMPUTADORAS 40	\$	-
515150052	COMPUTADORAS 41	\$	-
515150053	COMPUTADORAS 42	\$	-
515150054	COMPUTADORAS 43	\$	-
515150055	COMPUTADORAS 44	\$	-
515150056	COMPUTADORAS 45	\$	-
515150057	COMPUTADORAS 46	\$	-
515150058	COMPUTADORAS 47	\$	-
515150059	COMPUTADORAS 48	\$	-
515150060	COMPUTADORAS 49	\$	-
515150061	COMPUTADORAS 50	\$	-
515150062	COMPUTADORAS 51	\$	-
515150063	COMPUTADORAS 52	\$	-
515150064	COMPUTADORAS 53	\$	-
515150065	COMPUTADORAS 54	\$	-

515150066	COMPUTADORAS 55	\$	-
515150068	COMPUTADORAS 57	\$	-
515150071	COMPUTADORAS 60	\$	-
515150074	COMPUTADORAS 63	\$	-
515150075	COMPUTADORAS 64	\$	-
515150076	COMPUTADORAS 65	\$	-
515150077	COMPUTADORAS 66	\$	-
515150078	COMPUTADORAS 67	\$	-
515150079	COMPUTADORAS 68	\$	-
515150080	COMPUTADORAS 69	\$	-
515150081	COMPUTADORAS 70	\$	-
515150082	COMPUTADORAS 71	\$	-
515150083	COMPUTADORAS 72	\$	-
515150084	COMPUTADORAS 73	\$	-
515150085	COMPUTADORAS 74	\$	-
515150086	COMPUTADORAS 75	\$	-
515150087	COMPUTADORAS 76	\$	-
515150088	COMPUTADORAS 77	\$	-
515150089	COMPUTADORAS 78	\$	-
515150090	COMPUTADORAS 79	\$	-
515150091	COMPUTADORAS 80	\$	-
515160001	COMPUTADORA TODO EN UNO MCA LENOVO MOD. IDEACENTRE C260 19.5"CELERON CDCJ1800 4GB 1TB BLANCA WINDOS10SL	\$	-
515160002	COMPUTADORA TODO EN UNO MCA LENOVO MOD. IDEACENTRE C260 19.5"CELERON CDCJ1800 4GB 1TB BLANCA WINDOS10SL	\$	-
515160003	COMPUTADORA TODO EN UNO MCA LENOVO MOD. IDEACENTRE C260 19.5"CELERON CDCJ1800 4GB 1TB BLANCA WINDOS10SL	\$	-
515160004	COMPUTADORA TODO EN UNO MCA LENOVO MOD. IDEACENTRE C260 19.5"CELERON CDCJ1800 4GB 1TB BLANCA WINDOS10SL	\$	-
515160005	COMPUTADORA TODO EN UNO MCA LENOVO MOD. IDEACENTRE C260 19.5"CELERON CDCJ1800 4GB 1TB BLANCA WINDOS10SL	\$	-

515160006	COMPUTADORA TODO EN UNO MCA LENOVO MOD. IDEACENTRE C260 19.5"CELERON CDCJ1800 4GB 1TB BLANCA WINDOS10SL	\$	-
515160007	COMPUTADORA TODO EN UNO MCA LENOVO MOD. IDEACENTRE C260 19.5"CELERON CDCJ1800 4GB 1TB BLANCA WINDOS10SL	\$	-
515160008	COMPUTADORA TODO EN UNO MCA LENOVO MOD. IDEACENTRE C260 19.5"CELERON CDCJ1800 4GB 1TB BLANCA WINDOS10SL	\$	-
515160009	COMPUTADORA TODO EN UNO MCA LENOVO MOD. IDEACENTRE C260 19.5"CELERON CDCJ1800 4GB 1TB BLANCA WINDOS10SL	\$	-
515160010	COMPUTADORA TODO EN UNO MCA LENOVO MOD. IDEACENTRE C260 19.5"CELERON CDCJ1800 4GB 1TB BLANCA WINDOS10SL	\$	-
515160011	COMPUTADORA TODO EN UNO MCA LENOVO MOD. IDEACENTRE C260 19.5"CELERON CDCJ1800 4GB 1TB BLANCA WINDOS10SL	\$	-
515160012	COMPUTADORA TODO EN UNO MCA LENOVO MOD. IDEACENTRE C260 19.5"CELERON CDCJ1800 4GB 1TB BLANCA WINDOS10SL	\$	-
511160001	ARCHIVERO METAL OFICIO 4CAJONES NEGRO	\$	790.83
562160001	CILINDRO GAS LP 500 L. ESTACIONARIO C/REG.GDE OF TANQUE ESTACIONARIO	\$	1,423.92
562160002	TANQUE HIDRONE 250L METAL VERT EVANS EQTH-250VE	\$	1,164.30
562160003	CILINDRO GAS LP 500 L. ESTACIONARIO C/REG.GDE OF TANQUE ESTACIONARIO	\$	1,423.92
566160001	COMPRESOR DE AIRE DE 120 LTS HORIZONTAL	\$	1,972.18

562160005	EQUIPO HIDRONEUMATICO 250 LTS EVANS BOMBA	\$	2,194.62
511160002	SILLON LOVSEAT COLOR CAFÉ PULIDO MICROFIBRA	\$	1,777.28
511160003	ARCHIVERO 2 GAVETAS VERTICAL . TAMAÑO OFICIO	\$	752.45
511160004	ISLA DE TRABAJO MELANINA COLOR GRAFITO	\$	1,301.91
511160005	ARCHIVERO 2 GAVETAS VERTICAL . TAMAÑO OFICIO	\$	752.45
511160006	ISLA DE TRABAJO MELANINA COLOR GRAFITO	\$	1,301.91
511160007	ARCHIVERO 2 GAVETAS VERTICAL . TAMAÑO OFICIO	\$	752.45
511160008	ARCHIVERO 2 GAVETAS VERTICAL . TAMAÑO OFICIO	\$	752.45
511160009	ARCHIVERO 2 GAVETAS VERTICAL . TAMAÑO OFICIO	\$	752.45
511160010	ISLA DE TRABAJO MELANINA COLOR GRAFITO	\$	1,301.91
511160011	ISLA DE TRABAJO MELANINA COLOR GRAFITO	\$	1,301.91
511160012	ISLA DE TRABAJO MELANINA COLOR GRAFITO	\$	1,301.91
511160013	ARCHIVERO 2 GAVETAS VERTICAL . TAMAÑO OFICIO	\$	752.45
511160014	ARCHIVERO 2 GAVETAS VERTICAL . TAMAÑO OFICIO	\$	752.45
511160015	ARCHIVERO 2 GAVETAS VERTICAL . TAMAÑO OFICIO	\$	752.45
511160016	ARCHIVERO 2 GAVETAS VERTICAL . TAMAÑO OFICIO	\$	752.45
511160017	ARCHIVERO 2 GAVETAS VERTICAL . TAMAÑO OFICIO	\$	752.45
511160018	ISLA DE TRABAJO MELANINA COLOR GRAFITO	\$	1,301.91
511160019	ISLA DE TRABAJO MELANINA COLOR GRAFITO	\$	1,301.91
511160020	ISLA DE TRABAJO MELANINA COLOR GRAFITO	\$	1,301.91
511160021	ISLA DE TRABAJO MELANINA COLOR GRAFITO	\$	1,301.91
511160022	ISLA DE TRABAJO MELANINA COLOR GRAFITO	\$	1,301.91
511160023	ARCHIVERO 2 GAVETAS VERTICAL . TAMAÑO OFICIO	\$	752.45

511160024	ARCHIVERO 2 GAVETAS VERTICAL . TAMAÑO OFICIO	\$	752.45
511160025	ARCHIVERO 2 GAVETAS VERTICAL . TAMAÑO OFICIO	\$	752.45
511160026	ARCHIVERO 2 GAVETAS VERTICAL . TAMAÑO OFICIO	\$	752.45
511160027	ISLA DE TRABAJO MELANINA COLOR GRAFITO	\$	1,301.91
511160028	ISLA DE TRABAJO MELANINA COLOR GRAFITO	\$	1,301.91
511160029	ISLA DE TRABAJO MELANINA COLOR GRAFITO	\$	1,301.91
511160030	ISLA DE TRABAJO MELANINA COLOR GRAFITO	\$	1,301.91
511160031	ARCHIVERO METALICO 4 GABETAS NEGRO	\$	1,190.39
515160013	ESCANER HP SCANJET ENT FLOW 7500 CAMA TAMAÑO OFICIO Y ADF	\$	-
515160014	ESCANER HP SCANJET ENT FLOW 7500 CAMA TAMAÑO OFICIO Y ADF	\$	-
566160002	TANQUE HIDRONE PREC 44G. DIAF S/BASE	\$	1,260.98
566160003	SET DE BARRERAS AUTOMATICAS PARA CONTROL DE ACCESO VEHICULAR	\$	8,932.00
511160032	SILLON EJECUTIVO OFFICAR MOD BM2951N	\$	1,065.27
511160033	SILLON EJECUTIVO OFFICAR MOD BM2951N	\$	1,065.27
511160034	SILLON EJECUTIVO OFFICAR MOD BM2951N	\$	1,065.27
511160035	SILLON EJECUTIVO OFFICAR MOD BM2951N	\$	1,065.27
511160036	SILLON EJECUTIVO OFFICAR MOD BM2951N	\$	1,065.27
511160037	SILLON EJECUTIVO OFFICAR MOD BM2951N	\$	1,065.27
511160038	SILLON EJECUTIVO OFFICAR MOD BM2951N	\$	1,065.27
511160039	SILLON EJECUTIVO OFFICAR MOD BM2951N	\$	1,065.27
511160040	SILLON EJECUTIVO OFFICAR MOD BM2951N	\$	1,065.27
511160041	SILLON EJECUTIVO OFFICAR MOD BM2951N	\$	1,065.27

511160042	SILLON EJECUTIVO OFFICCHAR MOD BM2951N	\$	1,065.27
511160043	SILLON EJECUTIVO OFFICCHAR MOD BM2951N	\$	1,065.27
511160044	SILLON EJECUTIVO RESP. ALTO BM90	\$	1,400.27
515160015	COMPUTADORA DE ESCRITORIO HP MOD. PODESK	\$	-
515160016	COMPUTADORA DE ESCRITORIO HP MOD. PODESK	\$	-
515160017	COMPUTADORA DE ESCRITORIO HP MOD. PODESK	\$	-
515160018	COMPUTADORA DE ESCRITORIO HP MOD. PODESK	\$	-
515160019	COMPUTADORA DE ESCRITORIO HP MOD. PODESK	\$	-
515160020	COMPUTADORA DE ESCRITORIO HP MOD. PODESK	\$	-
515160021	COMPUTADORA DE ESCRITORIO HP MOD. PODESK	\$	-
515160022	COMPUTADORA DE ESCRITORIO HP MOD. PODESK	\$	-
515160023	COMPUTADORA DE ESCRITORIO HP MOD. PODESK	\$	-
515160024	COMPUTADORA DE ESCRITORIO HP MOD. PODESK	\$	-
515160025	COMPUTADORA DE ESCRITORIO HP MOD. PODESK	\$	-
515160026	COMPUTADORA DE ESCRITORIO HP MOD. PODESK	\$	-
515160027	COMPUTADORA DE ESCRITORIO HP MOD. PODESK	\$	-
515160028	COMPUTADORA DE ESCRITORIO HP MOD. PODESK	\$	-
515160029	COMPUTADORA DE ESCRITORIO HP MOD. PODESK	\$	-
515160030	COMPUTADORA DE ESCRITORIO HP MOD. PODESK	\$	-
515160031	COMPUTADORA DE ESCRITORIO HP MOD. PODESK	\$	-
515160032	COMPUTADORA DE ESCRITORIO HP MOD. PODESK	\$	-
515160033	COMPUTADORA DE ESCRITORIO HP MOD. PODESK	\$	-
515160034	COMPUTADORA DE ESCRITORIO HP MOD. PODESK	\$	-

515160035	COMPUTADORA DE ESCRITORIO HP MOD. PODESK	\$	-
515160036	COMPUTADORA DE ESCRITORIO HP MOD. PODESK	\$	-
515160037	COMPUTADORA DE ESCRITORIO HP MOD. PODESK	\$	-
515160038	COMPUTADORA DE ESCRITORIO HP MOD. PODESK	\$	-
515160039	COMPUTADORA DE ESCRITORIO HP MOD. PODESK	\$	-
515160040	COMPUTADORA DE ESCRITORIO HP MOD. PODESK	\$	-
515160041	COMPUTADORA DE ESCRITORIO HP MOD. PODESK	\$	-
515160042	COMPUTADORA DE ESCRITORIO HP MOD. PODESK	\$	-
515160043	COMPUTADORA DE ESCRITORIO HP MOD. PODESK	\$	-
515160044	COMPUTADORA DE ESCRITORIO HP MOD. PODESK	\$	-
515160045	COMPUTADORA DE ESCRITORIO HP MOD. PODESK	\$	-
515160046	COMPUTADORA DE ESCRITORIO HP MOD. PODESK	\$	-
515160047	COMPUTADORA DE ESCRITORIO HP MOD. PODESK	\$	-
515160048	PANTALLA TELEVISION LED 60" SAMSUNG FHD SMART (WIFI)	\$	-
515160049	PANTALLA TELEVISION LED 60" SAMSUNG FHD SMART (WIFI)	\$	-
566160004	HIGH BAY LED LAMPARA HQ POTENCIA 150W LUM HB 150W 6500K	\$	1,877.27
566160005	HIGH BAY LED LAMPARA HQ POTENCIA 150W LUM HB 150W 6500K	\$	1,877.27
566160006	HIGH BAY LED LAMPARA HQ POTENCIA 150W LUM HB 150W 6500K	\$	1,877.27
566160007	HIGH BAY LED LAMPARA HQ POTENCIA 150W LUM HB 150W 6500K	\$	1,877.27
566160008	HIGH BAY LED LAMPARA HQ POTENCIA 150W LUM HB 150W 6500K	\$	1,877.27

566160009	HIGH BAY LED LAMPARA HQ POTENCIA 150W LUM HB 150W 6500K	\$	1,877.27
566160010	HIGH BAY LED LAMPARA HQ POTENCIA 150W LUM HB 150W 6500K	\$	1,877.27
566160011	HIGH BAY LED LAMPARA HQ POTENCIA 150W LUM HB 150W 6500K	\$	1,877.27
566160012	HIGH BAY LED LAMPARA HQ POTENCIA 150W LUM HB 150W 6500K	\$	1,877.27
566160013	HIGH BAY LED LAMPARA HQ POTENCIA 150W LUM HB 150W 6500K	\$	1,877.27
529160001	PERCUCIONES BATERIA ELECTRONICA PROFESIONAL CON SOPORTE	\$	-
541160002	CANASTA PORTA EQUIPAJE COLOR NEGRO	\$	-
515160051	KIT DE CAMARAS INALAMBRICAS DE CCTV MARCA DAHUA C/4	\$	-
515160052	KIT DE CAMARAS INALAMBRICAS DE CCTV MARCA DAHUA C/4	\$	-
566160014	LUMNIMARIO URBAN CITY DE PUNTA DE POSTE LED 75W MARCA CONSTRULITA MOD. OU9100- FBNA-75W	\$	3,345.54
566160015	LUMNIMARIO URBAN CITY DE PUNTA DE POSTE LED 75W MARCA CONSTRULITA MOD. OU9100- FBNA-75W	\$	3,345.54
566160016	LUMNIMARIO URBAN CITY DE PUNTA DE POSTE LED 75W MARCA CONSTRULITA MOD. OU9100- FBNA-75W	\$	3,345.54
566160017	LUMNIMARIO URBAN CITY DE PUNTA DE POSTE LED 75W MARCA CONSTRULITA MOD. OU9100- FBNA-75W	\$	3,345.54
566160018	LUMNIMARIO URBAN CITY DE PUNTA DE POSTE LED 75W MARCA CONSTRULITA MOD. OU9100- FBNA-75W	\$	3,345.54
566160019	LUMNIMARIO URBAN CITY DE PUNTA DE POSTE LED 75W MARCA CONSTRULITA MOD. OU9100- FBNA-75W	\$	3,345.54

566160020	LUMNIMARIO URBAN CITY DE PUNTA DE POSTE LED 75W MARCA CONSTRULITA MOD. OU9100-FBNA-75W	\$	3,345.54
566160021	LUMNIMARIO URBAN CITY DE PUNTA DE POSTE LED 75W MARCA CONSTRULITA MOD. OU9100-FBNA-75W	\$	3,345.54
566160022	LUMNIMARIO URBAN CITY DE PUNTA DE POSTE LED 75W MARCA CONSTRULITA MOD. OU9100-FBNA-75W	\$	3,345.54
566160023	LUMNIMARIO URBAN CITY DE PUNTA DE POSTE LED 75W MARCA CONSTRULITA MOD. OU9100-FBNA-75W	\$	3,345.54
566160024	LUMNIMARIO URBAN CITY DE PUNTA DE POSTE LED 75W MARCA CONSTRULITA MOD. OU9100-FBNA-75W	\$	3,345.54
566160025	LUMNIMARIO URBAN CITY DE PUNTA DE POSTE LED 75W MARCA CONSTRULITA MOD. OU9100-FBNA-75W	\$	3,345.54
566160026	LUMNIMARIO URBAN CITY DE PUNTA DE POSTE LED 75W MARCA CONSTRULITA MOD. OU9100-FBNA-75W	\$	3,345.54
566160027	LUMNIMARIO URBAN CITY DE PUNTA DE POSTE LED 75W MARCA CONSTRULITA MOD. OU9100-FBNA-75W	\$	3,345.54
566160028	LUMNIMARIO URBAN CITY DE PUNTA DE POSTE LED 75W MARCA CONSTRULITA MOD. OU9100-FBNA-75W	\$	3,345.54
566160029	LUMNIMARIO SOLALED PLUS DE 150W C/GRIS MARCA SOLA BASIC MOD. CITY-U150G57B1	\$	2,845.84
566160030	LUMNIMARIO SOLALED PLUS DE 150W C/GRIS MARCA SOLA BASIC MOD. CITY-U150G57B1	\$	2,845.84
566160031	LUMNIMARIO SOLALED PLUS DE 150W C/GRIS MARCA SOLA BASIC MOD. CITY-U150G57B1	\$	2,845.84
566160032	LUMNIMARIO SOLALED PLUS DE 150W C/GRIS MARCA SOLA BASIC MOD. CITY-U150G57B1	\$	2,845.84

566160033	LUMNIMARIO SOLALED PLUS DE 150W C/GRIS MARCA SOLA BASIC MOD. CITY-U150G57B1	\$	2,845.84
566160034	LUMNIMARIO SOLALED PLUS DE 150W C/GRIS MARCA SOLA BASIC MOD. CITY-U150G57B1	\$	2,845.84
566160035	LUMNIMARIO SOLALED PLUS DE 150W C/GRIS MARCA SOLA BASIC MOD. CITY-U150G57B1	\$	2,845.84
566160036	LUMNIMARIO SOLALED PLUS DE 150W C/GRIS MARCA SOLA BASIC MOD. CITY-U150G57B1	\$	2,845.84
566160037	LUMNIMARIO SOLALED PLUS DE 150W C/GRIS MARCA SOLA BASIC MOD. CITY-U150G57B1	\$	2,845.84
566160038	LUMNIMARIO SOLALED PLUS DE 150W C/GRIS MARCA SOLA BASIC MOD. CITY-U150G57B1	\$	2,845.84
566160039	LUMNIMARIO SOLALED PLUS DE 150W C/GRIS MARCA SOLA BASIC MOD. CITY-U150G57B1	\$	2,845.84
566160040	LUMNIMARIO SOLALED PLUS DE 150W C/GRIS MARCA SOLA BASIC MOD. CITY-U150G57B1	\$	2,845.84
566160041	LUMNIMARIO SOLALED PLUS DE 150W C/GRIS MARCA SOLA BASIC MOD. CITY-U150G57B1	\$	2,845.84
566160042	LUMNIMARIO SOLALED PLUS DE 150W C/GRIS MARCA SOLA BASIC MOD. CITY-U150G57B1	\$	2,845.84
566160043	LUMNIMARIO SOLALED PLUS DE 150W C/GRIS MARCA SOLA BASIC MOD. CITY-U150G57B1	\$	2,845.84
566160044	LUMNIMARIO SOLALED PLUS DE 150W C/GRIS MARCA SOLA BASIC MOD. CITY-U150G57B1	\$	2,845.84
566160045	LUMNIMARIO SOLALED PLUS DE 150W C/GRIS MARCA SOLA BASIC MOD. CITY-U150G57B1	\$	2,845.84
566160046	LUMNIMARIO SOLALED PLUS DE 150W C/GRIS MARCA SOLA BASIC MOD. CITY-U150G57B1	\$	2,845.84
521160001	CAMARA FOTOGRAFICA MCA CANON C/LENTE 18-5M	\$	-
515160053	PROCESADOR HP AIO 18.5" MCA E1-6	\$	-

515160054	PROCESADOR HP AIO 18.5" MCA E1-6	\$	-
515160055	PROCESADOR HP AIO 18.5" MCA E1-6	\$	-
515160056	PROCESADOR HP AIO 18.5" MCA E1-6	\$	-
515160057	PROCESADOR HP AIO 18.5" MCA E1-6	\$	-
515160058	PROCESADOR HP AIO 18.5" MCA E1-6	\$	-
515160059	DISCO DURO NAS WESTER DIGITAL 6TB	\$	-
515160060	DISCO DURO NAS WESTER DIGITAL 6TB	\$	-
515160061	DISCO DURO NAS WESTER DIGITAL 6TB	\$	-
515160063	MULTIPLEXOR HDMI 1 ENTRADA/8 SALIDAS HDMS	\$	-
515160064	PANTALLA PROY TRASERA/FRONTAL MCA LUME	\$	-
515160066	PROYECTOR OPTOMA MOD X416 LUME	\$	-
515160067	PROYECTOR OPTOMA MOD X416 LUME	\$	-
515160068	PROYECTOR OPTOMA MOD X416 LUME	\$	-
515160069	PROYECTOR OPTOMA MOD X416 LUME	\$	-
515160071	SERVIDOR DE RACK 1 U MCA HP MOD. PROLIANT DL360	\$	-
515160072	SERVIDOR DE RACK 1 U MCA HP MOD. PROLIANT DL360	\$	-
515160073	SWITCH MARCA HP MOD. 1920-48G 48+4 GIG	\$	-
515160074	SWITCH MARCA HP MOD. 1920-48G 48+4 GIG	\$	-
515160075	UPS MCA TRIPPLITE MOD. SU1500RTXL2UA DOBLE	\$	-
515160076	UPS MCA TRIPPLITE MOD. SU1500RTXL2UA DOBLE	\$	-
515160077	UPS MCA TRIPPLITE MOD. SU1500RTXL2UA DOBLE	\$	-
515160078	UPS MCA TRIPPLITE MOD. SU1500RTXL2UA DOBLE	\$	-
515160001	LECTOR DE CODIGOS MARCA HONEYWELL	\$	-

511160045	ARCHIVERO DE 4 GAVETAS CON ACABADO EN LAMINA	\$	1,020.66
511160046	ARCHIVERO DE 4 GAVETAS CON ACABADO EN LAMINA	\$	1,020.66
511160047	SILLON EJECUTIVO MOD. BM2951N DE RESPALDO ALTO SIN CABECERA SOPORTE LUMBAR CON AJUSTE DE ALTURA	\$	1,076.95
511160048	SILLON EJECUTIVO MOD. BM2951N DE RESPALDO ALTO SIN CABECERA SOPORTE LUMBAR CON AJUSTE DE ALTURA	\$	1,076.95
511160049	SILLON EJECUTIVO MOD. BM2951N DE RESPALDO ALTO SIN CABECERA SOPORTE LUMBAR CON AJUSTE DE ALTURA	\$	1,076.95
511160050	ISLA DE TRABAJO GRAFITO ; DE 1MM CALIBRE 20 Y 22 ANCHO 1.80CM PROF. 140CM ALTURA 75CM COLOR GRAFITO	\$	1,571.21
511160051	ISLA DE TRABAJO GRAFITO ; DE 1MM CALIBRE 20 Y 22 ANCHO 1.80CM PROF. 140CM ALTURA 75CM COLOR GRAFITO	\$	1,571.21
511160052	ISLA DE TRABAJO GRAFITO ; DE 1MM CALIBRE 20 Y 22 ANCHO 1.80CM PROF. 140CM ALTURA 75CM COLOR GRAFITO	\$	1,571.21
511160053	ISLA DE TRABAJO GRAFITO ; DE 1MM CALIBRE 20 Y 22 ANCHO 1.80CM PROF. 140CM ALTURA 75CM COLOR GRAFITO	\$	1,571.21
511160054	ISLA DE TRABAJO GRAFITO ; DE 1MM CALIBRE 20 Y 22 ANCHO 1.80CM PROF. 140CM ALTURA 75CM COLOR GRAFITO	\$	1,571.21
511160055	ISLA DE TRABAJO GRAFITO ; DE 1MM CALIBRE 20 Y 22 ANCHO 1.80CM PROF. 140CM ALTURA 75CM COLOR GRAFITO	\$	1,571.21
511160056	ISLA DE TRABAJO GRAFITO ; DE 1MM CALIBRE 20 Y 22 ANCHO 1.80CM PROF. 140CM ALTURA 75CM COLOR GRAFITO	\$	1,571.21
511160057	ARCHIVERO METALICO DE 4 GAVETAS CON CAJA FUERTE OFIK	\$	3,112.67

511160058	MUEBLE PENINSULA SECRETARIAL TROT NGO ARCHIVERO	\$	1,380.00
515160002	COMPUTADORA MACBOOK PRO 13.3	\$	-
515160004	CAMARA DIGITAL NIKON COOLPIX P610 NGO	\$	-
515160005	MACBOOK AIR MMGF2EA	\$	-
515160006	LAPTOP DELL INSPIRON 15-5559	\$	-
515160007	IMPRESORA MULTIFUNCIONAL LASER	\$	-
515160008	TELEVISION LED DE 43" LG, SMART TV FULL HD 1080P	\$	-
515160009	LAPTOP ACER ASPIRE E5-553-1786 PROCESADOR AMD A12 9700P	\$	-
515160010	LAPTOP HP 240 G5 PROCESADOR INTEL CORE I5 6200U DDR3 DISCO DURO 1TB 14" LED	\$	-
515160011	TABLET IPAD MINI 4 16GB GRAY APPLE	\$	-
515160012	LAPTOP ACER ES1-531-C5UX	\$	-
515160013	IMPRESORA MULTIIFUNCIONAL SAMSUNG SL-C480W/XAX	\$	-
515160014	LAPTOP DELL LATITUDE E5470 14" INTEL CORE I7-6820HK 2.70GHZ 8GB 1TB WINDOWS 7/10	\$	-
515160015	TELEVISION SMART TV SAMSUNG LED UN32J4300AF 32" HD	\$	-
515160016	LAPTOP HP 14-AM009LA	\$	-
511170001	DESTRUCTORA DE DOCUMENTOS	\$	5,025.12
567170002	DESBROZADORA A GASOLINA, 30CC, 17" DE CORTE, CURVA	\$	735.90
567170003	DESBROZADORA A GASOLINA, 30CC, 17" DE CORTE, CURVA	\$	735.90
567170004	DESBROZADORA DE GASOLINA 33CC	\$	1,211.97
567170005	DESBROZADORA DE GASOLINA 33CC	\$	1,211.97
5200170001	MESA NAC MATCH POINT B/N	\$	0.00
562170001	SIMULADOR PORTABLE DE PERFORACION CON CONTROL DE POZO	\$	437,110.77
567170006	DECIBELIMETRO DIG. STEREN	\$	1,490.77
565170001	BRUJULA TIPO BRUNTON MARCA BRUNTUN MOD. TRUARC 15	\$	748.35

565170002	BRUJULA TIPO BRUNTON MARCA BRUNTUN MOD. TRUARC 16	\$	748.35
565170003	BRUJULA TIPO BRUNTON MARCA BRUNTUN MOD. TRUARC 17	\$	748.35
565170004	BRUJULA TIPO BRUNTON MARCA BRUNTUN MOD. TRUARC 18	\$	748.35
565170005	BRUJULA TIPO BRUNTON MARCA BRUNTUN MOD. TRUARC 19	\$	748.35
565170006	BRUJULA TIPO BRUNTON MARCA BRUNTUN MOD. TRUARC 20	\$	748.35
565170007	LUPA TIPO JOYERO 3X10X55X MINI	\$	147.78
565170008	LUPA TIPO JOYERO 3X10X55X MINI	\$	147.78
565170009	LUPA TIPO JOYERO 3X10X55X MINI	\$	147.78
565170010	LUPA TIPO JOYERO 3X10X55X MINI	\$	147.78
565170011	LUPA TIPO JOYERO 3X10X55X MINI	\$	147.78
565170012	LUPA TIPO JOYERO 3X10X55X MINI	\$	147.78
565170013	RADIOS WALKIE TALKIE	\$	1,951.54
565170014	RADIOS WALKIE TALKIE	\$	1,951.54
565170015	GPS GARMIN ETREX	\$	3,551.34
565170016	GPS GARMIN ETREX	\$	3,551.34
511170001	WORKSTATION PROCESADOR E5-1650V3 RAM 8GB DISCO DURO 1TB WINDOWS 10	\$	-
511170002	WORKSTATION PROCESADOR E5-1650V3 RAM 8GB DISCO DURO 1TB WINDOWS 10	\$	-
511170003	WORKSTATION PROCESADOR E5-1650V3 RAM 8GB DISCO DURO 1TB WINDOWS 10	\$	-
511170004	WORKSTATION PROCESADOR E5-1650V3 RAM 8GB DISCO DURO 1TB WINDOWS 10	\$	-
511170005	WORKSTATION PROCESADOR E5-1650V3 RAM 8GB DISCO DURO 1TB WINDOWS 10	\$	-

511170006	MONITOR 24 PULGADAS LED PARA PC	\$	-
511170007	MONITOR 24 PULGADAS LED PARA PC	\$	-
511170008	MONITOR 24 PULGADAS LED PARA PC	\$	-
511170009	MONITOR 24 PULGADAS LED PARA PC	\$	-
511170010	MONITOR 24 PULGADAS LED PARA PC	\$	-
511170011	PANTALLA LED 65 PULGADAS	\$	-
511170012	PROYECTOR LCD	\$	-
511170013	LAPTOP HP PROCESADOR INTEL CORE I7-6500U MEMORIA RAM 8GB, DISCO DURO 1TB PANTALLA 14" WINDOWS 10	\$	-
511170014	LICENCIA ASPEN HYSYS ACADÉMINCO CON 5 AÑOS DE VIGENCIA	\$	-
511170015	LICENCIA ASPEN HYSYS ACADÉMINCO CON 5 AÑOS DE VIGENCIA	\$	-
562170002	SIMULADOR PORTABLE DE PERFORACION CON CONTROL DE POZO	\$	459,526.70
566170001	RS-125 ESPECTRÓMETRO DE RAYOS GAMMA	\$	142,223.42
511170016	SWITCH TP-LINK	\$	-
511170017	SWITCH TP-LINK	\$	-
511170018	SWITCH TP-LINK	\$	-
562170003	SECADOR REFRIGERATIVO 25 SCFM	\$	4,502.79
562170004	SEPARADOR DE LIQUIDO	\$	1,677.97
562170005	FILTRO JUMBO 1", 5 MICR, VASO C/GUARDA, DREN MAN.	\$	1,370.43
562170006	MANOMETRO, VASO DE POLICARBONATO	\$	3,960.16
562170006	MANOMETRO, VASO DE POLICARBONATO	\$	3,960.16
562170006	MANOMETRO, VASO DE POLICARBONATO	\$	3,960.16
562170007	BOMBA HIDRONEUMATICA DE 1-1/2HP, 150 LITROS	\$	3,467.39
562170010	UNIDAD ROBOTICA TIPO ABB IRN 1600-6/1.2,	\$	322,141.67
562170011	CENTRO DE MAQUINADO	\$	169,824.92

562170012	SECADOR REFRIGERATIVO 25 SCFM 2/2	\$	4,610.00
511170019	RUTEADOR INALAMBRICO GIGABIT TP-LINK ARCHER C7	\$	-
511170020	RUTEADOR INALAMBRICO GIGABIT TP-LINK ARCHER C7	\$	-
511170021	SWITCH HP 1910-24 DE 24 PUERTOS 10/100 MBPS, 2 PUERTOS SFP DE 1000 MBPS	\$	-
519170001	GRABADORA MARCA SONY ZR-RS60BT	\$	1,629.08
519170002	GRABADORA MARCA SONY ZR-RS60BT	\$	1,629.08
519170003	GRABADORA MARCA SONY ZR-RS60BT	\$	1,629.08
519170004	GRABADORA MARCA SONY ZR-RS60BT	\$	1,629.08
519170005	GRABADORA MARCA SONY ZR-RS60BT	\$	1,629.08
519170006	GRABADORA MARCA SONY ZR-RS60BT	\$	1,629.08
519170007	GRABADORA MARCA SONY ZR-RS60BT	\$	1,629.08
519170008	GRABADORA MARCA SONY ZR-RS60BT	\$	1,629.08
519170009	SOPORTE MANHATTAN 40KG, NEGRO, ACERO MOD. 424691 UNIVERSAL	\$	1,296.30
564170002	JUEGO DE MANOMETROS PARA GAS R-410 MARCA JELLOW JACKET COMPLETO	\$	1,218.00
511170022	COMPUTADORQA DE ESCRITORIO MARCA HP	\$	-
511170023	COMPUTADORQA DE ESCRITORIO MARCA HP	\$	-
511170024	COMPUTADORQA DE ESCRITORIO MARCA HP	\$	-
511170025	COMPUTADORQA DE ESCRITORIO MARCA HP	\$	-
511170026	COMPUTADORQA DE ESCRITORIO MARCA HP	\$	-
511170027	COMPUTADORQA DE ESCRITORIO MARCA HP	\$	-
511170028	COMPUTADORQA DE ESCRITORIO MARCA HP	\$	-
511170029	COMPUTADORQA DE ESCRITORIO MARCA HP	\$	-

511170030	COMPUTADORQA DE ESCRITORIO MARCA HP	\$ -
511170031	COMPUTADORQA DE ESCRITORIO MARCA HP	\$ -
511170032	COMPUTADORQA DE ESCRITORIO MARCA HP	\$ -
511170033	COMPUTADORQA DE ESCRITORIO MARCA HP	\$ -
511170034	COMPUTADORQA DE ESCRITORIO MARCA HP	\$ -
511170035	COMPUTADORQA DE ESCRITORIO MARCA HP	\$ -
511170036	COMPUTADORQA DE ESCRITORIO MARCA HP	\$ -
511170037	COMPUTADORQA DE ESCRITORIO MARCA HP	\$ -
511170038	COMPUTADORQA DE ESCRITORIO MARCA HP	\$ -
511170039	COMPUTADORQA DE ESCRITORIO MARCA HP	\$ -
511170040	COMPUTADORQA DE ESCRITORIO MARCA HP	\$ -
511170041	COMPUTADORQA DE ESCRITORIO MARCA HP	\$ -
511170042	COMPUTADORQA DE ESCRITORIO MARCA HP	\$ -
511170043	COMPUTADORQA DE ESCRITORIO MARCA HP	\$ -
511170044	COMPUTADORQA DE ESCRITORIO MARCA HP	\$ -
511170045	COMPUTADORQA DE ESCRITORIO MARCA HP	\$ -
511170046	COMPUTADORQA DE ESCRITORIO MARCA HP	\$ -
511170047	COMPUTADORQA DE ESCRITORIO MARCA HP	\$ -
511170048	COMPUTADORQA DE ESCRITORIO MARCA HP	\$ -
511170049	COMPUTADORQA DE ESCRITORIO MARCA HP	\$ -
511170050	COMPUTADORQA DE ESCRITORIO MARCA HP	\$ -
511170051	COMPUTADORQA DE ESCRITORIO MARCA HP	\$ -
511170052	COMPUTADORQA DE ESCRITORIO MARCA HP	\$ -

511170053	COMPUTADORQA DE ESCRITORIO MARCA HP	\$ -
511170054	COMPUTADORQA DE ESCRITORIO MARCA HP	\$ -
511170055	COMPUTADORQA DE ESCRITORIO MARCA HP	\$ -
511170056	COMPUTADORQA DE ESCRITORIO MARCA HP	\$ -
511170057	COMPUTADORQA DE ESCRITORIO MARCA HP	\$ -
511170058	COMPUTADORQA DE ESCRITORIO MARCA HP	\$ -
511170059	COMPUTADORQA DE ESCRITORIO MARCA HP	\$ -
511170060	COMPUTADORQA DE ESCRITORIO MARCA HP	\$ -
511170061	COMPUTADORQA DE ESCRITORIO MARCA HP	\$ -
511170062	COMPUTADORQA DE ESCRITORIO MARCA HP	\$ -
511170063	COMPUTADORQA DE ESCRITORIO MARCA HP	\$ -
511170064	COMPUTADORQA DE ESCRITORIO MARCA HP	\$ -
511170065	COMPUTADORQA DE ESCRITORIO MARCA HP	\$ -
511170066	COMPUTADORQA DE ESCRITORIO MARCA HP	\$ -
511170067	COMPUTADORQA DE ESCRITORIO MARCA HP	\$ -
511170068	COMPUTADORQA DE ESCRITORIO MARCA HP	\$ -
511170069	COMPUTADORQA DE ESCRITORIO MARCA HP	\$ -
511170070	COMPUTADORQA DE ESCRITORIO MARCA HP	\$ -
511170071	COMPUTADORQA DE ESCRITORIO MARCA HP	\$ -
511170072	COMPUTADORQA DE ESCRITORIO MARCA HP	\$ -
511170073	COMPUTADORQA DE ESCRITORIO MARCA HP	\$ -
511170074	COMPUTADORQA DE ESCRITORIO MARCA HP	\$ -
511170075	COMPUTADORQA DE ESCRITORIO MARCA HP	\$ -

511170076	COMPUTADORQA DE ESCRITORIO MARCA HP	\$	-
511170077	COMPUTADORQA DE ESCRITORIO MARCA HP	\$	-
511170079	COMPUTADORQA DE ESCRITORIO MARCA HP	\$	-
511170080	COMPUTADORQA DE ESCRITORIO MARCA HP	\$	-
511170082	COMPUTADORQA DE ESCRITORIO MARCA HP	\$	-
511170083	COMPUTADORQA DE ESCRITORIO MARCA HP	\$	-
511170084	COMPUTADORQA DE ESCRITORIO MARCA HP	\$	-
511170085	COMPUTADORQA DE ESCRITORIO MARCA HP	\$	-
511170086	COMPUTADORQA DE ESCRITORIO MARCA HP	\$	-
511170087	COMPUTADORQA DE ESCRITORIO MARCA HP	\$	-
511170088	COMPUTADORQA DE ESCRITORIO MARCA HP	\$	-
511170089	COMPUTADORQA DE ESCRITORIO MARCA HP	\$	-
511170091	COMPUTADORQA DE ESCRITORIO MARCA HP	\$	-
511170092	IMPRESORA 3D CON KIT DE HERRAMIENTA Y ACCESORIOS PARA MAQUINA CNC MARCA HERRAMENTAL	\$	-
511180001	RESTO 70% Impresora 3 D Marca Stratasys.	\$	-
566180003	INVERSOR DE CORRIENTE	\$	1,821.07
511180014	PROYECTOR OPTOMA W316ST 3600 ANSI RESOL WXGA, CONTRASTE 200001, HDMI VGA S- VIDEO TIRO CORTO	\$	10,224.94
511180016	TELEVISION LED 55, RESOLUCION 3840 X 2160 (ULTRA HD 4K) SKU: 176254	\$	7,114.86
511180017	TELEVISION LED 55, RESOLUCION 3840 X 2160 (ULTRA HD 4K) SKU: 176254	\$	7,114.86
511180018	TELEVISION LED 55, RESOLUCION 3840 X 2160 (ULTRA HD 4K) SKU: 176254	\$	7,114.86

511180019	TELEVISION LED 55, RESOLUCION 3840 X 2160 (ULTRA HD 4K) SKU: 176254	\$	7,114.86
511180020	TELEVISION LED 55, RESOLUCION 3840 X 2160 (ULTRA HD 4K) SKU: 176254	\$	7,114.86
511180005	LENOVO LAPTOP THINKPAD E470 14" Ci5-72000U 4GB	\$	-
511180006	LENOVO LAPTOP THINKPAD E470 14" Ci5-72000U 4GB	\$	-
511180007	LENOVO LAPTOP THINKPAD E470 14" Ci5-72000U 4GB	\$	-
511180008	LENOVO LAPTOP THINKPAD E470 14" Ci5-72000U 4GB	\$	-
511180009	LENOVO LAPTOP THINKPAD E470 14" Ci5-72000U 4GB	\$	-
511180010	LENOVO LAPTOP THINKPAD E470 14" Ci5-72000U 4GB	\$	-
511180011	LENOVO LAPTOP THINKPAD E470 14" Ci5-72000U 4GB	\$	-
511180012	LENOVO LAPTOP THINKPAD E470 14" Ci5-72000U 4GB	\$	-
511180013	LENOVO LAPTOP THINKPAD E470 14" Ci5-72000U 4GB	\$	-
511180021	IPAD AIR 2 WIFI CELULAR DE 16GB GRIS ESPECIAL	\$	-
511180002	BEBEDERO ENFRIADOR DE AGUA CAPACIDAD 8 GPH, RESISTENTE A LOS GOLPES Y A LA CORROSION, BOQUILLA PARA EMPOTRAR EN PARED EZS8L-PH1P ELKAY	\$	7,533.91
511180003	BEBEDERO ENFRIADOR DE AGUA CAPACIDAD 8 GPH, RESISTENTE A LOS GOLPES Y A LA CORROSION, BOQUILLA PARA EMPOTRAR EN PARED EZS8L-PH1P ELKAY	\$	7,533.91
562180001	BOMBA PEDROLLO SUM, 1.5HP C/MOTOR 220V	\$	4,396.08
521180001	ESCANER PLANO SCANJET HP ENTERPRISE 7500 L2725B-64001	\$	-
523180001	PANTALLA DE VIDEO	\$	92,286.71
529180001	BUTACAS FIJA TAPIZADA EN TELA CON PALETA ABATIBLE COLOR VERDE AQUA	\$	0.00
529180002	BUTACAS FIJA TAPIZADA EN TELA CON PALETA ABATIBLE COLOR VERDE AQUA	\$	0.00

529180003	BUTACAS FIJA TAPIZADA EN TELA CON PALETA ABATIBLE COLOR VERDE AQUA	\$	0.00
529180004	BUTACAS FIJA TAPIZADA EN TELA CON PALETA ABATIBLE COLOR VERDE AQUA	\$	0.00
529180005	BUTACAS FIJA TAPIZADA EN TELA CON PALETA ABATIBLE COLOR VERDE AQUA	\$	0.00
529180006	BUTACAS FIJA TAPIZADA EN TELA CON PALETA ABATIBLE COLOR VERDE AQUA	\$	0.00
529180007	BUTACAS FIJA TAPIZADA EN TELA CON PALETA ABATIBLE COLOR VERDE AQUA	\$	0.00
529180008	BUTACAS FIJA TAPIZADA EN TELA CON PALETA ABATIBLE COLOR VERDE AQUA	\$	0.00
529180009	BUTACAS FIJA TAPIZADA EN TELA CON PALETA ABATIBLE COLOR VERDE AQUA	\$	0.00
529180010	BUTACAS FIJA TAPIZADA EN TELA CON PALETA ABATIBLE COLOR VERDE AQUA	\$	0.00
529180011	BUTACAS FIJA TAPIZADA EN TELA CON PALETA ABATIBLE COLOR VERDE AQUA	\$	0.00
529180012	BUTACAS FIJA TAPIZADA EN TELA CON PALETA ABATIBLE COLOR VERDE AQUA	\$	0.00
529180013	BUTACAS FIJA TAPIZADA EN TELA CON PALETA ABATIBLE COLOR VERDE AQUA	\$	0.00
529180014	BUTACAS FIJA TAPIZADA EN TELA CON PALETA ABATIBLE COLOR VERDE AQUA	\$	0.00
529180015	BUTACAS FIJA TAPIZADA EN TELA CON PALETA ABATIBLE COLOR VERDE AQUA	\$	0.00
529180016	BUTACAS FIJA TAPIZADA EN TELA CON PALETA ABATIBLE COLOR VERDE AQUA	\$	0.00
529180017	BUTACAS FIJA TAPIZADA EN TELA CON PALETA ABATIBLE COLOR VERDE AQUA	\$	0.00

529180018	BUTACAS FIJA TAPIZADA EN TELA CON PALETA ABATIBLE COLOR VERDE AQUA	\$	0.00
529180019	BUTACAS FIJA TAPIZADA EN TELA CON PALETA ABATIBLE COLOR VERDE AQUA	\$	0.00
529180020	BUTACAS FIJA TAPIZADA EN TELA CON PALETA ABATIBLE COLOR VERDE AQUA	\$	0.00
529180021	BUTACAS FIJA TAPIZADA EN TELA CON PALETA ABATIBLE COLOR VERDE AQUA	\$	0.00
529180022	BUTACAS FIJA TAPIZADA EN TELA CON PALETA ABATIBLE COLOR VERDE AQUA	\$	0.00
529180023	BUTACAS FIJA TAPIZADA EN TELA CON PALETA ABATIBLE COLOR VERDE AQUA	\$	0.00
529180024	BUTACAS FIJA TAPIZADA EN TELA CON PALETA ABATIBLE COLOR VERDE AQUA	\$	0.00
529180025	BUTACAS FIJA TAPIZADA EN TELA CON PALETA ABATIBLE COLOR VERDE AQUA	\$	0.00
529180026	BUTACAS FIJA TAPIZADA EN TELA CON PALETA ABATIBLE COLOR VERDE AQUA	\$	0.00
529180027	BUTACAS FIJA TAPIZADA EN TELA CON PALETA ABATIBLE COLOR VERDE AQUA	\$	0.00
529180028	BUTACAS FIJA TAPIZADA EN TELA CON PALETA ABATIBLE COLOR VERDE AQUA	\$	0.00
529180029	BUTACAS FIJA TAPIZADA EN TELA CON PALETA ABATIBLE COLOR VERDE AQUA	\$	0.00
529180030	BUTACAS FIJA TAPIZADA EN TELA CON PALETA ABATIBLE COLOR VERDE AQUA	\$	0.00
529180031	BUTACAS FIJA TAPIZADA EN TELA CON PALETA ABATIBLE COLOR VERDE AQUA	\$	0.00
529180032	BUTACAS FIJA TAPIZADA EN TELA CON PALETA ABATIBLE COLOR VERDE AQUA	\$	0.00

529180033	BUTACAS FIJA TAPIZADA EN TELA CON PALETA ABATIBLE COLOR VERDE AQUA	\$	0.00
529180034	BUTACAS FIJA TAPIZADA EN TELA CON PALETA ABATIBLE COLOR VERDE AQUA	\$	0.00
529180035	BUTACAS FIJA TAPIZADA EN TELA CON PALETA ABATIBLE COLOR VERDE AQUA	\$	0.00
529180036	BUTACAS FIJA TAPIZADA EN TELA CON PALETA ABATIBLE COLOR VERDE AQUA	\$	0.00
529180037	BUTACAS FIJA TAPIZADA EN TELA CON PALETA ABATIBLE COLOR VERDE AQUA	\$	0.00
529180038	BUTACAS FIJA TAPIZADA EN TELA CON PALETA ABATIBLE COLOR VERDE AQUA	\$	0.00
529180039	BUTACAS FIJA TAPIZADA EN TELA CON PALETA ABATIBLE COLOR VERDE AQUA	\$	0.00
529180040	BUTACAS FIJA TAPIZADA EN TELA CON PALETA ABATIBLE COLOR VERDE AQUA	\$	0.00
529180041	BUTACAS FIJA TAPIZADA EN TELA CON PALETA ABATIBLE COLOR VERDE AQUA	\$	0.00
529180042	BUTACAS FIJA TAPIZADA EN TELA CON PALETA ABATIBLE COLOR VERDE AQUA	\$	0.00
529180043	BUTACAS FIJA TAPIZADA EN TELA CON PALETA ABATIBLE COLOR VERDE AQUA	\$	0.00
529180044	BUTACAS FIJA TAPIZADA EN TELA CON PALETA ABATIBLE COLOR VERDE AQUA	\$	0.00
529180045	BUTACAS FIJA TAPIZADA EN TELA CON PALETA ABATIBLE COLOR VERDE AQUA	\$	0.00
529180046	BUTACAS FIJA TAPIZADA EN TELA CON PALETA ABATIBLE COLOR VERDE AQUA	\$	0.00
529180047	BUTACAS FIJA TAPIZADA EN TELA CON PALETA ABATIBLE COLOR VERDE AQUA	\$	0.00

529180048	BUTACAS FIJA TAPIZADA EN TELA CON PALETA ABATIBLE COLOR VERDE AQUA	\$	0.00
529180049	BUTACAS FIJA TAPIZADA EN TELA CON PALETA ABATIBLE COLOR VERDE AQUA	\$	0.00
529180050	BUTACAS FIJA TAPIZADA EN TELA CON PALETA ABATIBLE COLOR VERDE AQUA	\$	0.00
529180051	BUTACAS FIJA TAPIZADA EN TELA CON PALETA ABATIBLE COLOR VERDE AQUA	\$	0.00
529180052	BUTACAS FIJA TAPIZADA EN TELA CON PALETA ABATIBLE COLOR VERDE AQUA	\$	0.00
529180053	BUTACAS FIJA TAPIZADA EN TELA CON PALETA ABATIBLE COLOR VERDE AQUA	\$	0.00
529180054	BUTACAS FIJA TAPIZADA EN TELA CON PALETA ABATIBLE COLOR VERDE AQUA	\$	0.00
529180055	BUTACAS FIJA TAPIZADA EN TELA CON PALETA ABATIBLE COLOR VERDE AQUA	\$	0.00
529180056	BUTACAS FIJA TAPIZADA EN TELA CON PALETA ABATIBLE COLOR VERDE AQUA	\$	0.00
529180057	BUTACAS FIJA TAPIZADA EN TELA CON PALETA ABATIBLE COLOR VERDE AQUA	\$	0.00
529180058	BUTACAS FIJA TAPIZADA EN TELA CON PALETA ABATIBLE COLOR VERDE AQUA	\$	0.00
529180059	BUTACAS FIJA TAPIZADA EN TELA CON PALETA ABATIBLE COLOR VERDE AQUA	\$	0.00
529180060	BUTACAS FIJA TAPIZADA EN TELA CON PALETA ABATIBLE COLOR VERDE AQUA	\$	0.00
529180061	BUTACAS FIJA TAPIZADA EN TELA CON PALETA ABATIBLE COLOR VERDE AQUA	\$	0.00
529180062	BUTACAS FIJA TAPIZADA EN TELA CON PALETA ABATIBLE COLOR VERDE AQUA	\$	0.00

529180063	BUTACAS FIJA TAPIZADA EN TELA CON PALETA ABATIBLE COLOR VERDE AQUA	\$	0.00
529180064	BUTACAS FIJA TAPIZADA EN TELA CON PALETA ABATIBLE COLOR VERDE AQUA	\$	0.00
529180065	BUTACAS FIJA TAPIZADA EN TELA CON PALETA ABATIBLE COLOR VERDE AQUA	\$	0.00
529180066	BUTACAS FIJA TAPIZADA EN TELA CON PALETA ABATIBLE COLOR VERDE AQUA	\$	0.00
529180067	BUTACAS FIJA TAPIZADA EN TELA CON PALETA ABATIBLE COLOR VERDE AQUA	\$	0.00
529180068	BUTACAS FIJA TAPIZADA EN TELA CON PALETA ABATIBLE COLOR VERDE AQUA	\$	0.00
529180069	BUTACAS FIJA TAPIZADA EN TELA CON PALETA ABATIBLE COLOR VERDE AQUA	\$	0.00
529180070	BUTACAS FIJA TAPIZADA EN TELA CON PALETA ABATIBLE COLOR VERDE AQUA	\$	0.00
529180071	BUTACAS FIJA TAPIZADA EN TELA CON PALETA ABATIBLE COLOR VERDE AQUA	\$	0.00
529180072	BUTACAS FIJA TAPIZADA EN TELA CON PALETA ABATIBLE COLOR VERDE AQUA	\$	0.00
529180073	BUTACAS FIJA TAPIZADA EN TELA CON PALETA ABATIBLE COLOR VERDE AQUA	\$	0.00
529180074	BUTACAS FIJA TAPIZADA EN TELA CON PALETA ABATIBLE COLOR VERDE AQUA	\$	0.00
529180075	BUTACAS FIJA TAPIZADA EN TELA CON PALETA ABATIBLE COLOR VERDE AQUA	\$	0.00
529180076	BUTACAS FIJA TAPIZADA EN TELA CON PALETA ABATIBLE COLOR VERDE AQUA	\$	0.00
529180077	BUTACAS FIJA TAPIZADA EN TELA CON PALETA ABATIBLE COLOR VERDE AQUA	\$	0.00

529180078	BUTACAS FIJA TAPIZADA EN TELA CON PALETA ABATIBLE COLOR VERDE AQUA	\$	0.00
529180079	BUTACAS FIJA TAPIZADA EN TELA CON PALETA ABATIBLE COLOR VERDE AQUA	\$	0.00
529180080	BUTACAS FIJA TAPIZADA EN TELA CON PALETA ABATIBLE COLOR VERDE AQUA	\$	0.00
529180081	BUTACAS FIJA TAPIZADA EN TELA CON PALETA ABATIBLE COLOR VERDE AQUA	\$	0.00
529180082	BUTACAS FIJA TAPIZADA EN TELA CON PALETA ABATIBLE COLOR VERDE AQUA	\$	0.00
529180083	BUTACAS FIJA TAPIZADA EN TELA CON PALETA ABATIBLE COLOR VERDE AQUA	\$	0.00
529180084	BUTACAS FIJA TAPIZADA EN TELA CON PALETA ABATIBLE COLOR VERDE AQUA	\$	0.00
529180085	BUTACAS FIJA TAPIZADA EN TELA CON PALETA ABATIBLE COLOR VERDE AQUA	\$	0.00
529180086	BUTACAS FIJA TAPIZADA EN TELA CON PALETA ABATIBLE COLOR VERDE AQUA	\$	0.00
529180087	BUTACAS FIJA TAPIZADA EN TELA CON PALETA ABATIBLE COLOR VERDE AQUA	\$	0.00
529180088	BUTACAS FIJA TAPIZADA EN TELA CON PALETA ABATIBLE COLOR VERDE AQUA	\$	0.00
529180089	BUTACAS FIJA TAPIZADA EN TELA CON PALETA ABATIBLE COLOR VERDE AQUA	\$	0.00
529180090	BUTACAS FIJA TAPIZADA EN TELA CON PALETA ABATIBLE COLOR VERDE AQUA	\$	0.00
529180091	BUTACAS FIJA TAPIZADA EN TELA CON PALETA ABATIBLE COLOR VERDE AQUA	\$	0.00
529180092	BUTACAS FIJA TAPIZADA EN TELA CON PALETA ABATIBLE COLOR VERDE AQUA	\$	0.00

529180093	BUTACAS FIJA TAPIZADA EN TELA CON PALETA ABATIBLE COLOR VERDE AQUA	\$	0.00
529180094	BUTACAS FIJA TAPIZADA EN TELA CON PALETA ABATIBLE COLOR VERDE AQUA	\$	0.00
529180095	BUTACAS FIJA TAPIZADA EN TELA CON PALETA ABATIBLE COLOR VERDE AQUA	\$	0.00
529180096	BUTACAS FIJA TAPIZADA EN TELA CON PALETA ABATIBLE COLOR VERDE AQUA	\$	0.00
529180097	BUTACAS FIJA TAPIZADA EN TELA CON PALETA ABATIBLE COLOR VERDE AQUA	\$	0.00
529180098	BUTACAS FIJA TAPIZADA EN TELA CON PALETA ABATIBLE COLOR VERDE AQUA	\$	0.00
529180099	BUTACAS FIJA TAPIZADA EN TELA CON PALETA ABATIBLE COLOR VERDE AQUA	\$	0.00
529180100	BUTACAS FIJA TAPIZADA EN TELA CON PALETA ABATIBLE COLOR VERDE AQUA	\$	0.00
519180001	ENMICADORA TERMICA TAMAÑO CARTA HEATSEAL 65	\$	1,963.74
562180002	TANQUE PORTATIL PARA OXIGENO	\$	1,962.33
511180022	TABLET SAMSUNG SM-T560 9.6" NEGRA 1.5 GB 13GHZ	\$	-
511180023	TABLET SAMSUNG SM-T560 9.6" NEGRA 1.5 GB 13GHZ	\$	-
511180024	TABLET SAMSUNG SM-T560 9.6" NEGRA 1.5 GB 13GHZ	\$	-
511180025	TABLET SAMSUNG SM-T560 9.6" NEGRA 1.5 GB 13GHZ	\$	-
511180026	TABLET SAMSUNG SM-T560 9.6" NEGRA 1.5 GB 13GHZ	\$	-
511180027	VIDEO PROYECTOR EPSON MOD S39+	\$	-
541190001	SPRINTER PASAJE MODELO 2010 MERCEDES BENZ 20 PLAZAS	\$	5,166.67
561190003	PODADORA AGASOLINA 4HP 18" TRUPER	\$	3,080.64
519190001	TERMINAL DE RECONOCIMIENTO FACIAL CON LECTOR DE HUELLA	\$	5,639.36

519190002	TERMINAL DE RECONOCIMIENTO FACIAL CON LECTOR DE HUELLA	\$	5,302.68
521190001	MICROFONO INALAMBRICO SHURE PGX24/SM58	\$	-
521190002	MICROFONO INALAMBRICO SHURE PGX24/SM58	\$	-
521190003	MICROFONO INALAMBRICO SHURE PGX24/SM58	\$	-
521190004	MICROFONO INALAMBRICO SHURE PGX24/SM58	\$	-
511190001	ARCHIVERO 3 GABETAS CON LLAVE T/OFICIO COLOR NEGRO	\$	4,005.41
564190007	AIRE ACOND. PISO-TECHO 5 TON MCA CONFORT STAR SOLO FRIO 220/1/60 GARANTIA 5 AÑOS EN COMPRESOR 1 AÑO PARTES Y 3 MESES CONTROL REMOTO Y TARJETA ELECTRONICA	\$	17,291.73
564190008	AIRE ACOND. PISO-TECHO 5 TON MCA CONFORT STAR SOLO FRIO 220/1/60 GARANTIA 5 AÑOS EN COMPRESOR 1 AÑO PARTES Y 3 MESES CONTROL REMOTO Y TARJETA ELECTRONICA	\$	17,291.73
564190009	AIRE ACOND. PISO-TECHO 5 TON MCA CONFORT STAR SOLO FRIO 220/1/60 GARANTIA 5 AÑOS EN COMPRESOR 1 AÑO PARTES Y 3 MESES CONTROL REMOTO Y TARJETA ELECTRONICA	\$	17,291.73
564190010	AIRE ACOND. PISO-TECHO 5 TON MCA CONFORT STAR SOLO FRIO 220/1/60 GARANTIA 5 AÑOS EN COMPRESOR 1 AÑO PARTES Y 3 MESES CONTROL REMOTO Y TARJETA ELECTRONICA	\$	17,291.73
564190012	MINI SPLIT F/C 1 TON MCA GREE, GARANTIA 5 AÑOS COMPRESOR, 1 AÑO PARTES Y 3 MESES CONTROL REMOTO Y TARJETA ELECTRONICA	\$	4,737.13
511190002	LIBRERO SAUDER 5 REPISAS CHOCOLATE ANEXO DIBUJO	\$	3,116.53
511190003	SILLON EJECUTIVO MOD OHE-405 COLOR CAFE	\$	3,758.63

566190001	FUENTE DE ALIMENTACION DE TRIPLE SALIDA MOD 1672 MARCA B&K PRESICION	\$ 6,932.40
566190002	FUENTE DE ALIMENTACION DE TRIPLE SALIDA MOD 1672 MARCA B&K PRESICION	\$ 6,932.40
566190003	FUENTE DE ALIMENTACION DE TRIPLE SALIDA MOD 1672 MARCA B&K PRESICION	\$ 6,932.40
566190004	FUENTE DE ALIMENTACION DE TRIPLE SALIDA MOD 1672 MARCA B&K PRESICION	\$ 6,932.40
566190005	FUENTE DE ALIMENTACION DE TRIPLE SALIDA MOD 1672 MARCA B&K PRESICION	\$ 6,932.40
566190006	FUENTE DE ALIMENTACION DE TRIPLE SALIDA MOD 1672 MARCA B&K PRESICION	\$ 6,932.40
566190007	FUENTE DE ALIMENTACION DE TRIPLE SALIDA MOD 1672 MARCA B&K PRESICION	\$ 6,932.40
566190008	FUENTE DE ALIMENTACION DE TRIPLE SALIDA MOD 1672 MARCA B&K PRESICION	\$ 6,932.40
566190009	FUENTE DE ALIMENTACION DE TRIPLE SALIDA MOD 1672 MARCA B&K PRESICION	\$ 6,932.40
566190010	FUENTE DE ALIMENTACION DE TRIPLE SALIDA MOD 1672 MARCA B&K PRESICION	\$ 6,932.40
566190011	FUENTE DE ALIMENTACION DE TRIPLE SALIDA MOD 1672 MARCA B&K PRESICION	\$ 6,932.40
566190012	FUENTE DE ALIMENTACION DE TRIPLE SALIDA MOD 1672 MARCA B&K PRESICION	\$ 6,932.40
511190004	SILLA TIPO PIEL RED TOP DALLAS NEGRO SKU 68467 MOD 711730826678	\$ 2,747.87
521190005	TELEVISION 55" SMART HISENSE 4K 55"	\$ -
521190006	TELEVISION 55" SMART HISENSE 4K 55"	\$ -
511190005	MONITOR ACER K272HLBID 27"	\$ -
511190006	COMPUTADORA ESCRITORIO GENERIA PROCESADOR INTEL CORE I3-8100 115 3.6 GHZ 65W	\$ -

511190007	COMPUTADORA ESCRITORIO GENERIA PROCESADOR INTEL CORE I3-8100 115 3.6 GHZ 65W	\$ -
511190008	COMPUTADORA ESCRITORIO GENERIA PROCESADOR INTEL CORE I3-8100 115 3.6 GHZ 65W	\$ -
511190009	COMPUTADORA ESCRITORIO GENERIA PROCESADOR INTEL CORE I3-8100 115 3.6 GHZ 65W	\$ -
511190010	COMPUTADORA ESCRITORIO GENERIA PROCESADOR INTEL CORE I3-8100 115 3.6 GHZ 65W	\$ -
511190011	COMPUTADORA ESCRITORIO GENERIA PROCESADOR INTEL CORE I3-8100 115 3.6 GHZ 65W	\$ -
511190012	COMPUTADORA ESCRITORIO GENERIA PROCESADOR INTEL CORE I3-8100 115 3.6 GHZ 65W	\$ -
511190013	COMPUTADORA ESCRITORIO GENERIA PROCESADOR INTEL CORE I3-8100 115 3.6 GHZ 65W	\$ -
511190014	COMPUTADORA ESCRITORIO GENERIA PROCESADOR INTEL CORE I3-8100 115 3.6 GHZ 65W	\$ -
511190015	COMPUTADORA ESCRITORIO GENERIA PROCESADOR INTEL CORE I3-8100 115 3.6 GHZ 65W	\$ -
511190016	COMPUTADORA ESCRITORIO GENERIA PROCESADOR INTEL CORE I3-8100 115 3.6 GHZ 65W	\$ -
511190017	COMPUTADORA ESCRITORIO GENERIA PROCESADOR INTEL CORE I3-8100 115 3.6 GHZ 65W	\$ -
511190018	COMPUTADORA ESCRITORIO GENERIA PROCESADOR INTEL CORE I3-8100 115 3.6 GHZ 65W	\$ -
511190019	COMPUTADORA ESCRITORIO GENERIA PROCESADOR INTEL CORE I3-8100 115 3.6 GHZ 65W	\$ -
511190020	COMPUTADORA ESCRITORIO GENERIA PROCESADOR INTEL CORE I3-8100 115 3.6 GHZ 65W	\$ -
511190021	COMPUTADORA ESCRITORIO GENERIA PROCESADOR INTEL CORE I3-8100 115 3.6 GHZ 65W	\$ -

511190022	COMPUTADORA ESCRITORIO GENERIA PROCESADOR INTEL CORE I3-8100 115 3.6 GHZ 65W	\$	-
511190023	COMPUTADORA ESCRITORIO GENERIA PROCESADOR INTEL CORE I3-8100 115 3.6 GHZ 65W	\$	-
511190024	COMPUTADORA ESCRITORIO GENERIA PROCESADOR INTEL CORE I3-8100 115 3.6 GHZ 65W	\$	-
511190025	COMPUTADORA ESCRITORIO GENERIA PROCESADOR INTEL CORE I3-8100 115 3.6 GHZ 65W	\$	-
511190026	COMPUTADORA ESCRITORIO GENERIA PROCESADOR INTEL CORE I3-8100 115 3.6 GHZ 65W	\$	-
511190027	COMPUTADORA ESCRITORIO GENERIA PROCESADOR INTEL CORE I3-8100 115 3.6 GHZ 65W	\$	-
511190028	COMPUTADORA ESCRITORIO GENERIA PROCESADOR INTEL CORE I3-8100 115 3.6 GHZ 65W	\$	-
511190029	COMPUTADORA ESCRITORIO GENERIA PROCESADOR INTEL CORE I3-8100 115 3.6 GHZ 65W	\$	-
511190030	COMPUTADORA ESCRITORIO GENERIA PROCESADOR INTEL CORE I3-8100 115 3.6 GHZ 65W	\$	-
511190031	COMPUTADORA ESCRITORIO GENERIA PROCESADOR INTEL CORE I3-8100 115 3.6 GHZ 65W	\$	-
511190032	COMPUTADORA ESCRITORIO GENERIA PROCESADOR INTEL CORE I3-8100 115 3.6 GHZ 65W	\$	-
511190033	COMPUTADORA ESCRITORIO GENERIA PROCESADOR INTEL CORE I3-8100 115 3.6 GHZ 65W	\$	-
511190034	COMPUTADORA ESCRITORIO GENERIA PROCESADOR INTEL CORE I3-8100 115 3.6 GHZ 65W	\$	-
511190035	COMPUTADORA ESCRITORIO GENERIA PROCESADOR INTEL CORE I3-8100 115 3.6 GHZ 65W	\$	-
564190013	CONGELADOR MABE 11P	\$	5,949.43
521190007	PROYECTOR BENQ MX 611	\$	-
511190036	EXTERIOR CAFETERIA (BANCAS, ADOQUIN, PALMERAS)	\$	15,934.64
519190003	TELEVISION SHARP SMART TV 70"	\$	24,564.13

519190004	MICRO ONDAS MARCA MENU MASTER MOD MDC 12A2 INDUSTRIAL DIGITAL VOLT. 120 VOLTS 60 HZ POTENCIA 12000 WATS	\$	25,229.69
519190005	MICRO ONDAS MARCA MENU MASTER MOD MDC 12A2 INDUSTRIAL DIGITAL VOLT. 120 VOLTS 60 HZ POTENCIA 12000 WATS	\$	25,229.69
562190001	HIDROLAV. MAKITA ELECT. HW1200 2.4 HP	\$	3,180.33
566190013	GENERADOR A GASOLINA NITRO 6.0KW 13HP	\$	26,479.62
511190037	DIVISOR BIFURCADOR HDMI STARTEACH.COM ST124HDM12, NEGRO HDMI	\$	-
511190038	DIVISOR BIFURCADOR HDMI STARTEACH.COM ST124HDM12, NEGRO HDMI	\$	-
511190039	SOPORTE DE PARED GIRATORIO/INCLINABLE PARA TV MONITORES Y PANTALLA PLANAS DE 37" A 70"	\$	-
511190040	SOPORTE DE PARED GIRATORIO/INCLINABLE PARA TV MONITORES Y PANTALLA PLANAS DE 37" A 70"	\$	-
511190041	UPS DE LINEA INTERACTIVA APC BY SCHNEIDER ELECTRIC SMART UPS 1KVA/600W	\$	-
511190042	UPS DE LINEA INTERACTIVA APC BY SCHNEIDER ELECTRIC SMART UPS 1KVA/600W	\$	-
511190043	GABINETE PARA MONTAJE EN PARED CUERPO FIJO CON RACK 19" DE 12 UNIDADES MODELO SR- 1912-GFP	\$	-
511190044	SWITCH CISCO SG110-24HP, NEGRO 24	\$	-
511190045-31	COMPUTADORA TORRE GENERICA, CON PROCESADOR INTEL CORE I3-8100 1151 3.6 GHZ, 65 WW 8va GENERACION	\$	-
511190046-32	COMPUTADORA TORRE GENERICA, CON PROCESADOR INTEL CORE I3-8100 1151 3.6 GHZ, 65 WW 8va GENERACION	\$	-

511190047-33	COMPUTADORA TORRE GENERICA,CON PROCESADOR INTEL CORE I3-8100 1151 3.6 GHZ, 65 WW 8va GENERACION	\$ -
511190048-34	COMPUTADORA TORRE GENERICA,CON PROCESADOR INTEL CORE I3-8100 1151 3.6 GHZ, 65 WW 8va GENERACION	\$ -
511190049-35	COMPUTADORA TORRE GENERICA,CON PROCESADOR INTEL CORE I3-8100 1151 3.6 GHZ, 65 WW 8va GENERACION	\$ -
511190050-36	COMPUTADORA TORRE GENERICA,CON PROCESADOR INTEL CORE I3-8100 1151 3.6 GHZ, 65 WW 8va GENERACION	\$ -
511190051-37	COMPUTADORA TORRE GENERICA,CON PROCESADOR INTEL CORE I3-8100 1151 3.6 GHZ, 65 WW 8va GENERACION	\$ -
511190052-38	COMPUTADORA TORRE GENERICA,CON PROCESADOR INTEL CORE I3-8100 1151 3.6 GHZ, 65 WW 8va GENERACION	\$ -
511190053-39	COMPUTADORA TORRE GENERICA,CON PROCESADOR INTEL CORE I3-8100 1151 3.6 GHZ, 65 WW 8va GENERACION	\$ -
511190054-40	COMPUTADORA TORRE GENERICA,CON PROCESADOR INTEL CORE I3-8100 1151 3.6 GHZ, 65 WW 8va GENERACION	\$ -
511190055-41	COMPUTADORA TORRE GENERICA,CON PROCESADOR INTEL CORE I3-8100 1151 3.6 GHZ, 65 WW 8va GENERACION	\$ -
511190056-42	COMPUTADORA TORRE GENERICA,CON PROCESADOR INTEL CORE I3-8100 1151 3.6 GHZ, 65 WW 8va GENERACION	\$ -
511190057-43	COMPUTADORA TORRE GENERICA,CON PROCESADOR INTEL CORE I3-8100 1151 3.6 GHZ, 65 WW 8va GENERACION	\$ -
511190058-44	COMPUTADORA TORRE GENERICA,CON PROCESADOR INTEL CORE I3-8100 1151 3.6 GHZ, 65 WW 8va GENERACION	\$ -

511190059-45	COMPUTADORA TORRE GENERICA,CON PROCESADOR INTEL CORE I3-8100 1151 3.6 GHZ, 65 WW 8va GENERACION	\$ -
511190060-46	COMPUTADORA TORRE GENERICA,CON PROCESADOR INTEL CORE I3-8100 1151 3.6 GHZ, 65 WW 8va GENERACION	\$ -
511190061-47	COMPUTADORA TORRE GENERICA,CON PROCESADOR INTEL CORE I3-8100 1151 3.6 GHZ, 65 WW 8va GENERACION	\$ -
511190062-48	COMPUTADORA TORRE GENERICA,CON PROCESADOR INTEL CORE I3-8100 1151 3.6 GHZ, 65 WW 8va GENERACION	\$ -
511190063-49	COMPUTADORA TORRE GENERICA,CON PROCESADOR INTEL CORE I3-8100 1151 3.6 GHZ, 65 WW 8va GENERACION	\$ -
511190064-50	COMPUTADORA TORRE GENERICA,CON PROCESADOR INTEL CORE I3-8100 1151 3.6 GHZ, 65 WW 8va GENERACION	\$ -
511190065-51	COMPUTADORA TORRE GENERICA,CON PROCESADOR INTEL CORE I3-8100 1151 3.6 GHZ, 65 WW 8va GENERACION	\$ -
511190066-52	COMPUTADORA TORRE GENERICA,CON PROCESADOR INTEL CORE I3-8100 1151 3.6 GHZ, 65 WW 8va GENERACION	\$ -
511190067-53	COMPUTADORA TORRE GENERICA,CON PROCESADOR INTEL CORE I3-8100 1151 3.6 GHZ, 65 WW 8va GENERACION	\$ -
511190068-54	COMPUTADORA TORRE GENERICA,CON PROCESADOR INTEL CORE I3-8100 1151 3.6 GHZ, 65 WW 8va GENERACION	\$ -
511190069-55	COMPUTADORA TORRE GENERICA,CON PROCESADOR INTEL CORE I3-8100 1151 3.6 GHZ, 65 WW 8va GENERACION	\$ -
511190070-56	COMPUTADORA TORRE GENERICA,CON PROCESADOR INTEL CORE I3-8100 1151 3.6 GHZ, 65 WW 8va GENERACION	\$ -

511190071-57	COMPUTADORA TORRE GENERICA,CON PROCESADOR INTEL CORE I3-8100 1151 3.6 GHZ, 65 WW 8va GENERACION	\$	-
511190072-58	COMPUTADORA TORRE GENERICA,CON PROCESADOR INTEL CORE I3-8100 1151 3.6 GHZ, 65 WW 8va GENERACION	\$	-
511190073-59	COMPUTADORA TORRE GENERICA,CON PROCESADOR INTEL CORE I3-8100 1151 3.6 GHZ, 65 WW 8va GENERACION	\$	-
511190074-60	COMPUTADORA TORRE GENERICA,CON PROCESADOR INTEL CORE I3-8100 1151 3.6 GHZ, 65 WW 8va GENERACION	\$	8,245.06
511190075	ESCRITORIO MODULO L1205 MELAMINA GRAFITO	\$	4,108.30
511190076	ESCRITORIO MODULO L1205 MELAMINA GRAFITO	\$	4,108.30
511190077	SILLON EJECUTIVO APOLO PIEL NEGRA	\$	2,448.72
511190078	SILLON EJECUTIVO APOLO PIEL NEGRA	\$	2,448.72
511190079	SILLON EJECUTIVO APOLO PIEL NEGRA	\$	2,448.72
511190080	ESCRITORIO EJECUTIVO STILA 716	\$	7,400.06
566190014	SISTEMA INTERCONEXION A RED CFE 4 PANELES SOLARES C/CAPACIDAD INSTALADA 1300 WATTS, C/PRODUCCION ESTIMADA 169 KWH POR MES, INCLUYE INSTALACION,CAPACITACION Y PUESTA MARCHA	\$	-
511190081	Cisco ISR 4221 (2GE,2NIM,8G FLASH,4G DRAM,IPB)	\$	-
511190082	Catalyst 2960 Plus 24 10/100 + 2T/SFP LAN Base	\$	-
511190083	Cisco ISR 4321 (2GE,2NIM,4G FLASH,4G DRAM,IPB)	\$	-
511190084	Catalyst 2960 Plus 24 10/100 + 2T/SFP LAN Base	\$	-
521190008	PROYECTOR XGA 3300 LUMENES, TIRO CORTO X318ST	\$	-

521190009	PROYECTOR XGA, 4300 LUMNES, HDMI, VGA X416	\$	-
521190010	PROYECTOR XGA, 4300 LUMNES, HDMI, VGA X416	\$	-
521190011	MONITOR 2-VIAS 15 CM 15V	\$	-
521190012	MONITOR 2-VIAS 15 CM 15V	\$	-
521190013	MONITOR 2-VIAS 15 CM 15V	\$	-
521190014	MONITOR 2-VIAS 15 CM 15V	\$	-
521190015	PX5 AMPLIFICADOR DE AUDIO 500W A 8, 800W A 4	\$	-
521190016	MEZCLADORA DE 12 CANALES CON EFECTOS MG12XU	\$	22,933.20
521190017	CAMARA DE VIDEO CANON REBEL MODELO T7I-EOS	\$	20,189.74
511190081	Cisco ISR 4221 (2GE,2NIM,8G FLASH,4G DRAM,IPB)	\$	0.00
511190082	Catalyst 2960 Plus 24 10/100 + 2T/SFP LAN Base	\$	0.00
511190083	Cisco ISR 4321 (2GE,2NIM,4G FLASH,4G DRAM,IPB)	\$	0.00
511190084	Catalyst 2960 Plus 24 10/100 + 2T/SFP LAN Base	\$	0.00
521200001	TV LED 55" HISENSE SMART VIDA A 4K 3 HDMI	\$	0.00
521200002	TV LED 55" HISENSE SMART VIDA A 4K 3 HDMI	\$	0.00
521200003	TV LED 55" HISENSE SMART VIDA A 4K 3 HDMI	\$	0.00
521200004	TV LED 55" HISENSE SMART VIDA A 4K 3 HDMI	\$	0.00
511200001	CAÑON EPSON 3000 LUMENES O.C. 220	\$	0.00
511200002	IMPRESORA MULTIFUNCIONAL EPSON ECOTANK L3150	\$	0.00
523200001	SIST. D/VIDEO CONFERENCIA 4K MULTI -PLATAFORMA EOTZ, 2 SALIDAS D/VIDEO HDMI, AUDIO INCORPORADO Y CONTROL REMOTO	\$	20,855.25
562200001	KIT DE EQUIPOS DE MEDICIÓN	\$	79,380.00
511200003	MACBOOK AIR PORTATIL 13.3" MEMORIA RAM 8GB DISCO DURO 256GB SSD	\$	0.00
511200004	MACBOOK AIR PORTATIL 13.3" MEMORIA RAM 8GB DISCO DURO 256GB SSD	\$	0.00

511200005	MEZCLADORA AMPLIFICADA SOUNDTRACK MIX-8PC 8 CANALES/150W X2 PHANTOM	\$	0.00
511200006	ARCHIVERO 4 GAVETAS INSIST OFIK MET NEGRO	\$	4,149.90
511200007	ARCHIVERO 4 GAVETAS INSIST OFIK MET NEGRO	\$	4,149.90
511200008	ARCHIVERO 4 GAVETAS INSIST OFIK MET NEGRO	\$	4,149.90
511200009	ARCHIVERO 4 GAVETAS INSIST OFIK MET NEGRO	\$	4,149.90
511200010	ARCHIVERO 4 GAVETAS INSIST OFIK MET NEGRO	\$	4,200.92
565200001	XORCOM IP-PBX COMPLETE BASE UNIT 2U	\$	34,422.51
541200001	RAM CREW CAB SLT V6 8ATX 4X2	\$	235,876.79
541200002	PACIFICA LIMITED PLUS	\$	293,013.54
565200002	TARJETA CONMUTADOR XORCOM- MODULE-PRI	\$	5,806.21
541210001	JEEP COMPASS LIMITED PREMIUM 4X2 2021	\$	257,701.50
541210002	NEON SPORT AT 2020	\$	131,638.05
567210001	MAQUINA TERMONEBULIZADORA	\$	15,585.91
564210001	MIRAGE MINI-SPLIT F/C 2.0 TR 220V INVERTER X1 6 SEER	\$	12,762.76
567210002	DESMALEZADORA GASOLINA 63CC MANGO TIPO BICI	\$	5,358.35
511210001	DELL SERVERRACK POWEREDGE R440 HOT PLUG 2HD DE 480GB	\$	19,849.74
541210003	ATV200 UNA MOTOCICLETA NUEVA SIN RODAR ITALIKA MOD. ATV200 2021 NARANJA	\$	24,166.18
511210002	DVR 8 MP PENTA HIBRIDO/16 CH TURBO HD+	\$	4,811.27
511210003	DVR 8 MP PENTA HIBRIDO/16 CH TURBO HD+	\$	4,811.27
511210004	SOFA BRAUN 3 PLAZA EN VINIPEIL	\$	11,480.74
511210005	CREDENZA	\$	8,281.18
511210006	CREDENZA	\$	8,281.18
511210007	TOLDO CON LONA IMPRESIÓN DIGITAL 3X3	\$	8,004.97
565210003	CELULAR SAMSUNG A+F1597	\$	4,929.17
519210001	MAXWORKS 80876 PLATAFORMA PLEGABLE CAMIL	\$	5,713.58

532210001	MEDIDOR TIPO PANTALLA TEMOHYGROMETRO Y CO2, SALIDA USB	\$	12,361.33
511210001	PANTALLA VIDEOPROYECCION AMERICANScreens	\$	23,823.50
511210002	FRIGOBAR WHIRLPOOL SILVER WS-5501D	\$	5,167.45
511210003	FRIGOBAR WHIRLPOOL SILVER WS-5501D	\$	5,167.47
519210002	TOLDO CON LONA IMPRESIÓN DIGITAL A COLORES 5X5	\$	9,349.60
562210001	EQUIPO HIDRONEUMATICO20 GALONES ALTAPRO XLB CON BOMBA ESPA 3/4-HP, 110 VOLTS INCLUYE PERA DE NIVEL FLOTADOR Y VALVULA CHEK	\$	8,750.62
567210003	EQUIPO NEBULIZADOR MARCA HUSKY	\$	4,997.67
529210001	MEZCLADORA AMPLIFICADA SOUNDTRACK MIX-8PC 8 CANALES/150W X2 PHANTOM	\$	5,751.67
521210001	TELEVISION 58" SAMSUNG 4K SMART TV HDMI, BLUETOOTH, RESOLUCION DEL SCÁNER FULL HD	\$	5,977.79
564210002	MIRAGE MINI SPLIT F/C 1.0 TR 220V INVERTER 19 SEER	\$	6,569.42
564210003	MIRAGE MINI SPLIT F/C 1.0 TR 220V INVERTER 19 SEER	\$	6,569.42
564210004	MIRAGE MINI SPLIT F/C 1.0 TR 220V INVERTER 19 SEER	\$	6,569.42
564210005	MIRAGE MINI SPLIT F/C 1.0 TR 220V INVERTER 19 SEER	\$	6,569.42
564210006	MIRAGE MINI SPLIT F/C 1.0 TR 220V INVERTER 19 SEER	\$	6,569.42
564210007	MIRAGE MINI SPLIT F/C 1.0 TR 220V INVERTER 19 SEER	\$	6,569.42
564210008	MIRAGE MINI SPLIT F/C 1.0 TR 220V INVERTER 19 SEER	\$	6,569.42
564210009	MIRAGE MINI SPLIT F/C 1.5 TR 220V INVERTER 19 SEER	\$	9,352.18
564210010	MIRAGE MINI SPLIT F/C 1.5 TR 220V INVERTER 19 SEER	\$	9,352.18
564210011	MIRAGE MINI SPLIT F/C 1.5 TR 220V INVERTER 19 SEER	\$	9,352.18
564210012	MIRAGE MINI SPLIT F/C 1.5 TR 220V INVERTER 19 SEER	\$	9,352.18

564210013	MIRAGE MINI SPLIT F/C 1.5 TR 220V INVERTER 19 SEER	\$	9,352.18
212210001	FOTOPOSTER DE 24X36 CON MARCO TEXTURIZADAS, MONTADAS EN MDF, ENTRE 185 A 195 FOTOGRAFIAS DEL PERSONAL	\$	5,104.00
212210002	FOTOPOSTER DE 24X36 CON MARCO TEXTURIZADAS, MONTADAS EN MDF, ENTRE 185 A 195 FOTOGRAFIAS DEL PERSONAL	\$	5,104.00
212210003	FOTOPOSTER DE 24X36 CON MARCO TEXTURIZADAS, MONTADAS EN MDF, ENTRE 185 A 195 FOTOGRAFIAS DEL PERSONAL	\$	5,104.00
212210004	FOTOPOSTER DE 24X36 CON MARCO TEXTURIZADAS, MONTADAS EN MDF, ENTRE 185 A 195 FOTOGRAFIAS DEL PERSONAL	\$	5,104.00
212210005	FOTOPOSTER DE 24X36 CON MARCO TEXTURIZADAS, MONTADAS EN MDF, ENTRE 185 A 195 FOTOGRAFIAS DEL PERSONAL	\$	5,104.00
511220001	TABLET SAMSUNG GALAXY TAB A7 10.4 WIFI DORADA 3GB 32GB OS 10	\$	2,519.97
511220002	TABLET SAMSUNG GALAXY TAB A7 10.4 WIFI DORADA 3GB 32GB OS 10	\$	2,519.97
511220003	TABLET SAMSUNG GALAXY TAB A7 10.4 WIFI DORADA 3GB 32GB OS 10	\$	2,519.97
511220004	TABLET SAMSUNG GALAXY TAB A7 10.4 WIFI DORADA 3GB 32GB OS 10	\$	2,519.97
565220001	ANTICIPO DE PAGO ROBOT ABB DEL LABORATORIO DE MANUFACTURA	\$	5,282.10
566220001	ANTICIPO DE PAGO ROBOT ABB DEL LABORATORIO DE MANUFACTURA	\$	39,445.39

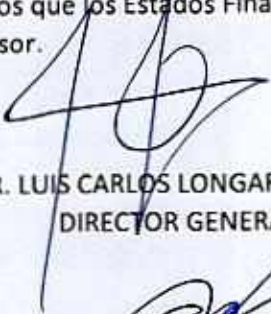
511220005	IMPRESORA MARCA FARGO MODELO DTC1500E DUAL SIDE KIT INCLUYE IMPRESORA, CABLE, SOFTWARE ASURE ID EXPRESS	\$	17,414.47
511220006	PROYECTOR OPTOMA HD146X FULL HD 1080P	\$	14,822.76
511220008	ARCHIVERO 4 GAVETAS INSTIT OFIK ME NEGRO	\$	7,292.61
511220009	ARCHIVERO 4 GAVETAS INSTIT OFIK ME NEGRO	\$	7,292.61
564220001	MINISPLIT PRIME 1 TON F/C 12000BTU 220V	\$	9,492.39
564220002	MIRAGE MINISPLIT F/C 2.0 TR 220V INVERTER X 16 SEER	\$	16,481.37
564220003	MIRAGE MINISPLIT F/C 3.0 TR 220V INVERTER 17 SEER	\$	25,951.38
521220001	TELEVISION 55" LED HISENSE A6H DE55"	\$	9,532.74
521220002	TELEVISION 55" LED HISENSE A6H DE55"	\$	9,532.74
511220010	ESCRITORIO MODULO L120S MELAMINA	\$	9,008.39
511220011	ESCRITORIO MODULO L120S MELAMINA	\$	9,008.39
511220012	FTE HEAVY DUTYD/11 A15 VCD 20 AC/18	\$	4,457.34
521220003	VIDEOPROYECTOR MH560 3800 BENQ 3800 LUMENES	\$	14,192.71
532220001	EQ. OXIVIDIA MOVIL COMPLETO C/CARRITO 0-15 LPM	\$	5,813.52
511220013	SG907 MAX GPS DRONE PROFESIONAL CON 5G WIFI EIS 4K CAMARA	\$	12,563.84
564220004	MIRAGE X3 MINI SPLIT 3.0 TON CALEFACCION 220V	\$	27,403.43
564220005	MIRAGE X3 MINI SPLIT 3.0 TON CALEFACCION 220V	\$	27,403.43
564220006	MIRAGE X3 MINI SPLIT 3.0 TON CALEFACCION 220V	\$	27,403.43
564220007	MIRAGE X3 MINI SPLIT 3.0 TON CALEFACCION 220V	\$	27,403.43
564220008	MIRAGE X3 MINI SPLIT 3.0 TON CALEFACCION 220V	\$	27,403.43
564220009	MIRAGE X3 MINI SPLIT 3.0 TON CALEFACCION 220V	\$	27,403.43
564220010	MIRAGE X3 MINI SPLIT 3.0 TON CALEFACCION 220V	\$	27,403.43


564220011	MIRAGE X3 MINI SPLIT 3.0 TON CALEFACCION 220V	\$	27,403.43
212230001	PLAXCA DE ACERO INOXIDABLE FOTOGRAFADA	\$	33,717.33
511230001	COMPUTADORA GENERICA PROCESADOR CORE I5-10600K INTEL UHD	\$	32,302.85
523230001	CAMARA DE ACCION DIGITAL IMPERMEABLE 4K HD EMPAQUE DE COMERCIO ELECTRONICO NEGRO	\$	19,403.99
511230002	SMART-UPS SRT 10000VA RM 208V AS2237174350	\$	99,175.92
511230003	SMART-UPS SRT 192V 8KVA 5S2247T65337	\$	19,904.73
521230001	PANTALLA TCL LED55 SMART 4K ANDROID	\$	10,084.54
521230002	PANTALLA TCL LED55 SMART 4K ANDROID	\$	10,084.54
564230001	MIRAGE MINI SPLIT 3.0 TON F/C INVERTER 220V MAGNUM 17	\$	29,133.29
564230002	MIRAGE MINI SPLIT 3.0 TON F/C INVERTER 220V MAGNUM 17	\$	29,133.29
564230003	MIRAGE MINI SPLIT 3.0 TON F/C INVERTER 220V MAGNUM 17	\$	29,133.29
564230004	MIRAGE MINI SPLIT 3.0 TON F/C INVERTER 220V MAGNUM 17	\$	29,133.29
564230005	MIRAGE MINI SPLIT 3.0 TON F/C INVERTER 220V MAGNUM 17	\$	29,133.29
564230006	MIRAGE MINI SPLIT 3.0 TON F/C INVERTER 220V MAGNUM 17	\$	29,133.29
521230003	PANTALLA 4K UHD LG 75"	\$	19,360.98
567230001	MOTOSIERRA MAKITA GAS.18" 46 CC 4301F45	\$	8,706.75
566230001	TRANSFORMADOR CONVERTIDOR DE VOLTAJE LUYUAN DE 3000 VATIOS	\$	8,289.80
564230007	MIRAGE X32 INVERTER MINI SPLIT 1.0 TON FRIO/CALOR 2 20V	\$	10,675.63
511230004	COMPUTADORA GENERICA DE 8GB	\$	12,105.32
511230005	ESCANER CANON IMAGEFORMULA DR-C240, VERTI	\$	14,540.72


511230001	FABRICACION DE ESCRITORIOS DE MADERA DE PINO PINTADOS EN ACABADO CHERRY D2.00 ANCHO 60CM DE FONDO Y 802CM DE ALTURA	\$	21,744.20
511230002	ADQUISICION DE MESAS DE MADERA PARA PRESIDIO TIPO "U" PARA USO EN EVENTOS OFICIALES	\$	115,524.40
511230006	7680 DC600M(MIXED-USE) 2.5" ENTERPRISE SATA SSD 6G	\$	31,128.83
511230007	LAPTOP ACER ASPIRE 3 INTEL CORE I3 GEN 10A 8GB RAM 512 GB SSD NEGRO	\$	17,585.71
511230008	PC GENERICA PROCESADOR INTEL CORE I5-12400 LGA 1700 12A GEN 6CORE 2.5GHZ HASTA 4.40 65W 18 MB, SSD 512, RAM 8GB, MONITOR 21"	\$	12,509.65
511230009	PC GENERICA PROCESADOR INTEL CORE I5-12400 LGA 1700 12A GEN 6CORE 2.5GHZ HASTA 4.40 65W 18 MB, SSD 512, RAM 8GB, MONITOR 21"	\$	25,019.30
511230010	LAPTOP HACER ASPIRE 3 INTEL CORE I3 GEN 10A 8GB RAM 512 GB SSD NEGRO	\$	18,154.11
511230011	CANON ESCANER IMEGENFORMULA DR-C240 VERTICAL DUPLEX, OFICIO 445PPM, USB4000 HOJAS DE ESCANEADO DIARIO	\$	15,512.08
529230001	LETRAS DE ALUMINIO PARA IDENTIFICAR EDIFICIOS DEL ITESRC	\$	35,875.61
564230008	MIRAGE MINI SPLIT F/C 1. TON 220V INVERTER	\$	10,380.83
511230012	IMPRESORA MULTILASER COLOR HP M479DW 28PPM/USA4 14A 2100 PAG X CARTUCHO	\$	14,677.05
511230013	DISCO DURO INTERNO SEAGATE EXOS DE 20TB 256MB, 7200RPM, SATAIII (6B/S)	\$	55,170.50
511230014	IMPRESORA MULTILASER NGO HP M428Dw DUPLEX TOUCH/ USAFAC258A 3000 PAG	\$	22,990.43
519230001	SMART TV SANSUI 55" SMX55C1AU 4K ANDROID TV	\$	7,472.13

564230009	MIRAGE MINI SPLIT 3.0 TON F/C INVERTER 220V MAGNUM 17	\$	27,384.74
564230010	MIRAGE MINI SPLIT 3.0 TON F/C INVERTER 220V MAGNUM 17	\$	27,384.74
564230011	MIRAGE MINI SPLIT 3.0 TON F/C INVERTER 220V MAGNUM 17	\$	27,384.74
564230012	MIRAGE MINI SPLIT 3.0 TON F/C INVERTER 220V MAGNUM 17	\$	27,384.74
564230013	MIRAGE MINI SPLIT 3.0 TON F/C INVERTER 220V MAGNUM 17	\$	27,384.74
564230014	MIRAGE MINI SPLIT 3.0 TON F/C INVERTER 220V MAGNUM 17	\$	27,384.74
564230015	MIRAGE MINI SPLIT 3.0 TON F/C INVERTER 220V MAGNUM 17	\$	27,384.74
521230004	PROYECTOR VIEW SONIC PS600X DLP, XGA 1024 X768, 3500 LUMENES, TIRO CORTO, 3D, CON BOCIAS	\$	21,770.69
511230015	ESCANER EPSON DS-1630 25 PPM DUPLEX	\$	124,862.40
529230002	FABRICACION DE MESAS CON BANCA, AREA DE SISTEMAS (LATERAL EXTERIOR)	\$	11,303.01
515040007	SOFTWARE DE EXPLOTACION DEREPORTES ASIS- SOFT.(ASISTENCIA DE PERSONAL)	\$	-
515030002	SOFTWARE P/ DISEÑO DE TAREJTADE IDENTIFICACION	\$	-

Bajo protesta de decir verdad declaramos que los Estados Financieros y sus notas, son razonablemente correctos y son responsabilidad del emisor.


DR. LUIS CARLOS LONGARES VIDAL
DIRECTOR GENERAL


C. P. ELPIDIO PEREZ VALDÉS
SUBDIRECTOR DE SERVICIOS ADMINISTRATIVOS


LIC. ROBERTO E. TAMEZ ZAMORA
JEFE DEL DEPARTAMENTO DE RECURSOS MATERIALES



**ESTADO DE
COAHUILA**



SEDU
Secretaría de
Educación

INFORMACIÓN ADICIONAL II.- LA RELACIÓN DE BIENES INMUEBLES QUE COMPONEN SU PATRIMONIO

INSTITUTO TECNOLÓGICO DE ESTUDIOS SUPERIORES DE LA REGIÓN CARBONÍFERA

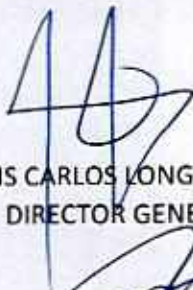
Relación de bienes inmuebles que componen su patrimonio

Al 31 de diciembre de 2023

Código	Descripción del Bien	Valor en libros
583960001	MONUMENTO Y ARREGLO A LOTEUB. EN LOS JARDINES DEL ITESRCFTE A BIB.(CAPSULA DEL TIEMPO)	\$ 771.75
583010001	CASETA DE VIGILANCIA ELABORADA EN CONCRETO EN SU TOTALIDAD FACTURAS: 0007, 0011, 0014.	\$ 36,083.37
583020001	EDIFICIOS UTILIZADOS PARA LAS AREAS DE AULAS, TALLERES, LABORATORIOS OFICINAS Y SANITARIOS	\$ 2,311,340.88
583020002	EDIFICIO UTILIZADO PARA EL LABORATORIO DEL SIM	\$ 36,726.59
583060001	CONSTRUCCION DE INCUBADORA DE NEGOCIOS. FACTURAS: 0708, 0712, 0719, 0721 Y 0726.	\$ 274,455.96
583080001	CONSTRUCCION DE LABORATORIO DE METODOS	\$ 497,007.50
583130001	ESTRUCTURA TECHADA	\$ 856,700.00
583130002	EDIFICIOS UTILIZADOS PARA ESTRUCTURA TECHADA COMPLEMENTO	\$ 20,490.06
583140001	REMODELACION SANITARIOS	\$ 1,215,900.00
583150001	PAVIMENTACION CONCRETO ASFALTICO ESTACIONAMIENTO DE DIRECTIVOS	\$ 186,988.64
583150002	PAVIMENTACION CONCRETO HIDRAULICO ESTACIONAMIENTO DE USO GENERAL	\$ 1,675,750.48
583150003	CONSTRUCCION DE SANITARIOS DE DIRECTIVOS	\$ 214,016.05
583160001	SUMINISTRO Y FABRICACION DE CORDONES TIPO PECHO EN ESTACIONAMIENTO DE USO GENERAL	\$ 53,432.53
583160002	ADENDUM INV. REST ITESRC/04/15	\$ 9,718.12
583160003	PROYECTO PARA ARCO DE ACCESO A ESTACIONAMIENTO DEL ITESRC	\$ 172,189.69

583160004	COTRATO ITESRC C/01-P/2016 ESTIMACION 2	\$	297,437.20
583160005	CONSTRUCCION DE FORO Y REHABILITACION DE EXPLANADA ITESRC	\$	293,656.40
583160006	CUBIERTAS EN ESTACIONAMIENTO DE USO GENERAL	\$	652,951.43
583160007	CUBIERTAS EN ESTACIONAMIENTO DE USO GENERAL	\$	691,268.44
583170001	CONSTRUCCION DE CAFETERIA ANTICIPO 30%	\$	541,524.49
583180001	CONSTRUCCION DE CAFETERIA ANTICIPO	\$	391,683.00
583180002	ANTICIPO CAFETERIA	\$	227,080.38
583180003	ANTICIPO CAFETERIA	\$	54,977.33
583190001	PAGO DE CONSTRUCCION DE CAFETERIA	\$	49,932.12
583190002	PAGO DE CONSTRUCCION DE CAFETERIA EXTERIOR	\$	141,508.40
583190003	TRABAJOS EXTERNOS DE CONSTRUCCION	\$	290,907.58
591190001	COREL DRAW SISTEMA	\$	-
583190004	ANTICIPO DE CONSTRUCCION	\$	-
591200001	LICENCIA CONMUTADOR XORCOM- PRI	\$	0.00
583220001	ANTICIPO A CONTRATO CONSTRUCCION DE COBERTIZO DOBLE CERRADO PARA RESGUARDO DE AUTOBUSES ITESRC ITESRC/01/2022 POR EL 30%	\$	189,970.16
583220002	CONSTRUCCION DE COBERTIZO CERRADO DOBLE PARA AUTOBUSES	\$	252,648.35
583220003	CONSTRUCCION DE COBERTIZO CERRADO DOBLE PARA AUTOBUSES	\$	191,909.05
581990001	TERRENO LOC. AL NTE DE AGUJITACOH CON UNA SUPERFICIE DE 7-21-62-62 HECTAREAS	\$	2,346,500.00
581130001	COMPRA DE TERRENO DE ESTACIONAMIENTO	\$	1,000,000.00
583230001	EDIFICIOS NO HABITACIONALES (REMODELACIONES)	\$	4,791,155.06

Bajo protesta de decir verdad declaramos que los Estados Financieros y sus notas, son razonablemente correctos y son responsabilidad del emisor.



DR. LUIS CARLOS LONGARES VIDAL
DIRECTOR GENERAL



C. P. ELPIDIO PEREZ VALDÉS
SUBDIRECTOR DE SERVICIOS ADMINISTRATIVOS



LIC. ROBERTO E. TAMEZ ZAMORA
JEFE DEL DEPARTAMENTO DE RECURSOS MATERIALES



**ESTADO DE
COAHUILA**



SEDU
Secretaría de
Educación

**INFORMACIÓN ADICIONAL
III.- LA RELACIÓN DE LAS CUENTAS
BANCARIAS PRODUCTIVAS ESPECÍFICAS, EN
LAS CUALES SE DEPOSITARON LOS
RECURSOS FEDERALES TRANSFERIDOS**



Cuenta Pública 2023
INSTITUTO TECNOLÓGICO DE ESTUDIOS SUPERIORES DE LA REGIÓN CARBONÍFERA)
 Relación de Cuentas Bancarias Productivas Específicas
 Ejercicio Fiscal 2023



Fondo, Programa o Convenio _____
Datos de la cuenta Bancaria _____
Institución Bancaria _____
Número de Cuenta _____

Bajo protesta de decir verdad declaramos que los Estados Financieros y sus notas, son razonablemente correctos y son responsabilidad del emisor.


 C.P. ELPIDIO PEREZ VALDÉS
 SUBDIRECTOR DE SERVICIOS ADMINISTRATIVOS


 M.P. SARILÚ CÁRDENAS RODRÍGUEZ
 DIRECTORA DE PLANEACIÓN Y VINCULACIÓN


 DR. LUIS CARLOS LONGARES VIDAL
 DIRECTOR GENERAL



**ESTADO DE
COAHUILA**



SEDU
Secretaría de
Educación

INFORMACIÓN ADICIONAL IV.- EL REPORTE DE LOS ESQUEMAS BURSÁTILES Y DE COBERTURAS FINANCIERAS DEL ENTE PÚBLICO



INSTRUMENTOS FINANCIEROS BURSÁTILES

Del 1 de enero al 31 de diciembre de 2023 el Instituto Tecnológico de Estudios Superiores de la Región Carbonífera, no conto con esquemas bursátiles y de coberturas financieras.

Bajo protesta de decir verdad declaramos que los Estados Financieros y sus notas, son razonablemente correctos y son responsabilidad del emisor.

C. P. CEPIDIO PEREZ VALDÉS
 SUBDIRECTOR DE SERVICIOS ADMINISTRATIVOS

M.P. SARILU CÁRDENAS RODRÍGUEZ
 DIRECTORA DE PLANEACION Y VINCULACION

DR. LUIS CARLOS LONGARES VIDAL
 DIRECTOR GENERAL



**ESTADO DE
COAHUILA**



SEDU
Secretaría de
Educación

**INFORMACIÓN ADICIONAL
V.- LA INFORMACIÓN RESPECTO AL
EJERCICIO Y DESTINO DEL GASTO
FEDERALIZADO, ASÍ COMO RESPECTO AL
REINTEGRO DE LOS RECURSOS FEDERALES
NO DEVENGADOS**

INSTITUTO TECNOLÓGICO DE ESTUDIOS SUPERIORES DE LA REGIÓN CARBONÍFERA

Formato del ejercicio y destino del gasto federalizado y reintegros

Cuenta Pública Ejercicio 2023

Programa o Fondo	Destino de los Recursos	Ejercicio		Reintegro
		DEVENGADO	PAGADO	
U060 SUBSIDIOS FEDERALES PARA ORGANISMOS DESCENTRALIZADOS ESTATALES	CAPITULO 1000	\$ 37,815,422.96	\$ 37,815,422.96	0
U060 SUBSIDIOS FEDERALES PARA ORGANISMOS DESCENTRALIZADOS ESTATALES	CAPITULO 2000	\$ 1,524,136.10	\$ 1,524,136.10	0
U060 SUBSIDIOS FEDERALES PARA ORGANISMOS DESCENTRALIZADOS ESTATALES	CAPITULO 3000	\$ 2,279,627.09	\$ 2,279,627.09	0

Bajo protesta de decir verdad, declaramos que los Estados Financieros y sus notas, son razonablemente correctos y son responsabilidad del emisor.


 M. P. SARILÚ CARDENAS RODRIGUEZ
 DIRECTORA DE PLANEACION Y VINCULACION


 DR. LUIS CARLOS LONGARES VIDAL
 DIRECTOR GENERAL


 C. BELPIDIO PEREZ VALDÉS
 SUBDIRECTOR DE SERVICIOS ADMINISTRATIVOS



**ESTADO DE
COAHUILA**



SEDU
Secretaría de
Educación

INFORMACIÓN ADICIONAL VI.- INFORME DE LOS PROYECTOS DE ASOCIACIONES PÚBLICO-PRIVADAS (APP)



Agujita, Coahuila a 15 de marzo de 2024

Honorable Congreso del Estado de Coahuila
Presente.-

Referente al informe de situación que guardan los proyectos de Asociaciones Público-Privadas (APP) celebradas y licitados por entidades estatales al amparo de la Ley de Asociaciones Público-Privadas para el Estado de Coahuila de Zaragoza y el avance de proyectos APP correspondientes, durante el periodo de enero a diciembre de 2023, se hace del conocimiento que este formato NO APLICA a este Instituto, toda vez que no se tuvo proyectos de Asociaciones Público-Privadas (APP) celebradas al amparo de la Ley de Asociaciones Público-Privadas para el Estado de Coahuila de Zaragoza.

Sin otro particular, le reitero mis más seguras consideraciones.

ATENTAMENTE

Excelencia en Educación Tecnológica

“Educación, Ciencia y Tecnología, Grandeza de Nuestra Patria”



DR. LUIS CARLOS LONGARES VIDAL
DIRECTOR GENERAL

c. c. p. Archivo.



**ESTADO DE
COAHUILA**



SEDU
Secretaría de
Educación

INFORMACIÓN ADICIONAL VII.- EL ARCHIVO ELECTRÓNICO DE DATOS QUE PERMITA SU USO INFORMÁTICO Y FACILITE SU PROCESAMIENTO



**SE ADJUNTA ARCHIVO ELECTRONICO EN
DISPOSITIVO DE USB ENTREGADO JUNTO
CON EL CUADERNILLO DE LA CUENTA
PÚBLICA DEL EJERCICIO 2023.**



**INFORMACIÓN ADICIONAL
VIII.- LA CUENTA PÚBLICA
CORRESPONDIENTE AL EJERCICIO FISCAL
2023, EN ARCHIVO DIGITAL EN FORMATO PDF**

ARCHIVO
EN USB



**SE ADJUNTA EN ARCHIVO DIGITAL DE
FORMATO PDF LA CUENTA PÚBLICA
CORRESPONDIENTE AL EJERCICIO FISCAL
2023**



ESTADO DE
COAHUILA



SEDU

Secretaría de
Educación

INFORMACIÓN ADICIONAL IX.- LAS CONCILIACIONES BANCARIAS

ARCHIVOS
EN USB



**ESTADO DE
COAHUILA**



SEDU
Secretaría de
Educación

SE ADJUNTA DISPOSITIVO ELECTRONICO USB QUE CONTIENE ARCHIVO ELECTRONICO CON LAS CONCILIACIONES BANCARIAS

TecNM Campus Región Carbonífera
Carretera 57 km 120, Agujita Coahuila, C.P. 26950
Tels. (861) 613 4032
e-mail: tec@rcarbonifera.tecnm.mx | tecnm.mx |
rcarbonifera.tecnm.mx



**INFORMACIÓN ADICIONAL
X.- EL ACUSE DE RECEPCIÓN
CORRESPONDIENTE A LA CARGA DE LA
CUENTA PÚBLICA DEL EJERCICIO FISCAL
2023**

ARCHIVO
IMPRESO
AL INICIO EN
EL COMPTON



**ESTE ARCHIVO SE ADJUNTA SOLO IMPRESO,
TODA VEZ QUE ANTES DE GENERARLO DEL
MIRADOR COAHUILA SE TIENE QUE SUBIR EL
CUADERNILLO EN PDF, CON LO CUAL NO SE
TIENE AUN Y NO EXISTE MANERA DE
TENERLO EN FISICO DENTRO DEL
CUADERNILLO QUE SE SUBE AL MIRADOR
COAHUILA**



**ESTADO DE
COAHUILA**



SEDU
Secretaría de
Educación

INFORMACIÓN ADICIONAL XI.- LAS CONFIRMACIONES BANCARIAS

PEÑA MONETA Y COMPAÑÍA S.C.
 Montecario 901
 Col. Guadalupe 25750
 Minclova, Coah.

23 DE FEBRERO DE 2024
 Información sobre : INSTITUTO TECNOLOGICO DE
 ESTUDIOS SUPERIORES DE LA REGION CARBONIFERA

Muy señores nuestros :

1.- Este formulario contiene datos de la contabilidad :

De esta oficina unicamente (X) De _____ ()
 De toda la institución () De _____ ()

2.- Las firmas autorizadas para girar cheques son, según nuestros registros :

Firmas	Nombres	Puede firmar cheques individualmente	Sólo puede firmar mancomunadamente
1	LUIS CARLOS LONGARES VIDAL	_____	XXX
2	ELPIDIO PEREZ VALDES	_____	XXX
3	ETEL MARGARITA HERNANDEZ ALEMAN	_____	XXX
4	_____	_____	_____

3.- Los saldos que muestran nuestros libros en las fechas indicadas, son los siguientes :

CUENTAS ACREEDORAS						Se Acompaña	
	Núm.	Moneda	Firmas 1, 2, 3, 4.	% Interés	SALDOS AL 31/12/2023	SALDOS AL 31/12/2023	Edo. de Cta.
Cuenta de cheques	703087	NAC	1,2,3		\$ 45,777.32		(X)
Cuenta de cheques	703354	NAC	1,2,3		\$ -		(X)
Cuenta de cheques	1561391	NAC	1,2,3		\$ 55,524.79		(X)
Cuenta de cheques	312730	NAC	1,2,3		\$ -		(X)
Cuenta de cheques	4101085	NAC	1,2,3		\$ -		(X)
Cuenta de cheques	4642584	NAC	1,2,3		\$ 2,687,501.67		(X)
Cuenta de cheques	4643000	NAC	1,2,3		\$ 1,185,456.98		(X)
Otros depósitos							()
FONDOS	76179729	NAC			\$ 927,363.84		(X)

4.- La firma indicada en la referencia tenía a su cargo los saldos siguientes (incluyendo los documentos descontados con nuestro endoso)

CUENTAS DEUDORAS	Fecha de vencimiento	% de interés anual	SALDOS AL 31/12/2023	Se Acompaña Edo. de Cta.
Descuentos	_____	_____	_____	()
Préstamos directos	_____	_____	_____	()
Préstamos prendarios	_____	_____	_____	()
Créditos simples en cuenta corriente	NINGUNA	_____	_____	()
Créditos refaccionarios	_____	_____	_____	()
Créditos de habilitación o avío	_____	_____	_____	()
Cartera vencida	_____	_____	_____	()
_____	_____	_____	_____	()

5.- En nuestras cuentas de orden figuran los saldos siguientes, a la misma fecha indicada en el cuadro precedente :

Deudores por avil	_____	()
Apertura de crédito	_____	()
Depositante en valores	En garantía	_____
	En custodia	_____
	En administración	_____
Fideicomisos	_____	()
Remitentes de cobranza	NINGUNA	()

6.- Adicionalmente a la información anterior, manifestamos a ustedes que en nuestros registros aparecen los datos referenciados con la firma de referencia, al reverso.

[Handwritten Signature]



NOMBRE DEL BANCO
 FIRMA AUTORIZADA



**ESTADO DE
COAHUILA**



SEDU
Secretaría de
Educación

I.- ESTADO DE SITUACIÓN FINANCIERA DETALLADO - LDF



Cuenta Pública 2023
INSTITUTO TECNOLÓGICO DE ESTUDIOS SUPERIORES DE LA REGIÓN CARBONÍFERA)
Estado de Situación Financiera Detallado - LDF
 Al 31 de diciembre de 2022 y al 31 de diciembre de 2023
 (PESOS)



Estado de Coahuila

Concepto (c)	2023 (d)	31 de diciembre de 2022 (e)	Concepto (c)	2023 (d)	31 de diciembre de 2022 (e)
ACTIVO			PASIVO		
Activo Circulante			Activo Circulante		
a. Efectivo y Equivalentes (a=a1+a2+a3+a4+a5+a6+a7)	4,901,713.03	8,024,663.57	a. Cuentas por Pagar a Corto Plazo (a=a1+a2+a3+a4+a5+a6+a7+a8+a9)	4,013,571.53	4,552,511.23
a1) Efectivo	0.00	0.00	a1) Servicios Personales por Pagar a Corto Plazo	0.00	0.00
a2) Bancos/Tesorería	3,974,349.19	3,650,018.61	a2) Proveedores por Pagar a Corto Plazo	133,428.62	753,504.64
a3) Bancos/Dependencias y Otros	0.00	0.00	a3) Contratistas por Obras Públicas por Pagar a Corto Plazo	0.00	0.00
a4) Inversiones Temporales (Hasta 3 Meses)	927,363.84	4,374,644.96	a4) Participaciones y Aportaciones por Pagar a Corto Plazo	0.00	0.00
a5) Fondos con Afectación Específica	0.00	0.00	a5) Transferencias Otorgadas por Pagar a Corto Plazo	0.00	0.00
a6) Depósitos de Fondos de Terceros en Garantía y/o Administración	0.00	0.00	a6) Intereses, Comisiones y Otros Gastos de la Deuda Pública por Pagar a Corto Plazo	0.00	0.00
a7) Otros Efectivos y Equivalentes	0.00	0.00	a7) Retenciones y Contribuciones por Pagar a Corto Plazo	3,880,142.91	3,799,006.59
b. Derechos a Recibir Efectivo o Equivalentes (b=b1+b2+b3+b4+b5+b6+b7)	191.30	0.00	a8) Devoluciones de la Ley de Ingresos por Pagar a Corto Plazo	0.00	0.00
b1) Inversiones Financieras de Corto Plazo	0.00	0.00	a9) Otras Cuentas por Pagar a Corto Plazo	0.00	0.00
b2) Cuentas por Cobrar a Corto Plazo	0.00	0.00	b. Documentos por Pagar a Corto Plazo (b=b1+b2+b3)	0.00	0.00
b3) Deudores Diversos por Cobrar a Corto Plazo	191.30	0.00	b1) Documentos Comerciales por Pagar a Corto Plazo	0.00	0.00
b4) Ingresos por Recuperar a Corto Plazo	0.00	0.00	b2) Documentos Con Contratistas por Obras Públicas por Pagar a Corto Plazo	0.00	0.00
b5) Deudores por Anticipos de la Tesorería a Corto Plazo	0.00	0.00	b3) Otros Documentos por Pagar a Corto Plazo	0.00	0.00
b6) Préstamos Otorgados a Corto Plazo	0.00	0.00	c. Porción a Corto Plazo de la Deuda Pública a Largo Plazo (c=c1+c2)	0.00	0.00
b7) Otros Derechos a Recibir Efectivo o Equivalentes a Corto Plazo	0.00	0.00	c1) Porción a Corto Plazo de la Deuda Pública	0.00	0.00
c. Derechos a Recibir Bienes o Servicios (c=c1+c2+c3+c4+c5)	0.00	0.00	c2) Porción a Corto Plazo de Arrendamiento Financiero	0.00	0.00
c1) Anticipo a Proveedores por Adquisición de Bienes y Prestación de Servicios a Corto Plazo	0.00	0.00	d. Títulos y Valores a Corto Plazo	0.00	0.00
c2) Anticipo a Proveedores por Adquisición de Bienes Inmuebles y Muebles a Corto Plazo	0.00	0.00	e. Pasivos Diferidos a Corto Plazo (e=e1+e2+e3)	0.00	0.00
c3) Anticipo a Proveedores por Adquisición de Bienes Intangibles a Corto Plazo	0.00	0.00			
c4) Anticipo a Contratistas por Obras Públicas a Corto Plazo	0.00	0.00			
c5) Otros Derechos a Recibir Bienes o Servicios a Corto Plazo	0.00	0.00			



Cuenta Pública 2023
INSTITUTO TECNOLÓGICO DE ESTUDIOS SUPERIORES DE LA REGIÓN CARBONÍFERA)
Estado de Situación Financiera Detallado - LDF
 Al 31 de diciembre de 2022 y al 31 de diciembre de 2023
 (PESOS)



Concepto (c)	2023 (d)	31 de diciembre de 2022 (e)	Concepto (c)	2023 (d)	31 de diciembre de 2022 (e)
d. Inventarios (d=d1+d2+d3+d4+d5) d1) Inventario de Mercancías para Venta d2) Inventario de Mercancías Terminadas d3) Inventario de Mercancías en Proceso de Elaboración d4) Inventario de Materias Primas, Materiales y Suministros para Producción d5) Bienes en Tránsito	0.00 0.00 0.00 0.00 0.00	0.00 0.00 0.00 0.00 0.00	e1) Ingresos Cobrados por Adelantado a Corto Plazo e2) Intereses Cobrados por Adelantado a Corto Plazo e3) Otros Pasivos Diferidos a Corto Plazo	0.00 0.00 0.00	0.00 0.00 0.00
e. Almacenes	0.00	0.00	f. Fondos y Bienes de Terceros en Garantía y/o Administración a Corto Plazo (f=f1+f2+f3+f4+f5+f6) f1) Fondos en Garantía a Corto Plazo f2) Fondos en Administración a Corto Plazo f3) Fondos Contingentes a Corto Plazo f4) Fondos de Fideicomisos, Mandatos y Contratos Análogos a Corto Plazo f5) Otros Fondos de Terceros en Garantía y/o Administración a Corto Plazo f6) Valores y Bienes en Garantía a Corto Plazo	0.00 0.00 0.00 0.00 0.00 0.00	0.00 0.00 0.00 0.00 0.00 0.00
f. Estimación por Pérdida o Deterioro de Activos Circulantes (f=f1+f2) f1) Estimaciones para Cuentas Incobrables por Derechos a Recibir Efectivo o Equivalentes f2) Estimación por Deterioro de Inventarios	0.00 0.00	0.00 0.00	g. Provisiones a Corto Plazo (g=g1+g2+g3) g1) Provisión para Demandas y Juicios a Corto Plazo g2) Provisión para Contingencias a Corto Plazo g3) Otras Provisiones a Corto Plazo	8,387,229.00 0.00 0.00	8,387,229.00 0.00 0.00
g. Otros Activos Circulantes (g=g1+g2+g3+g4) g1) Valores en Garantía g2) Bienes en Garantía (Excluye Depósitos de Fondos) g3) Bienes Derivados de Embargos, Decomisos, Aseguramientos y Dación en Pago g4) Adquisición con Fondos de Terceros	0.00 0.00 0.00	0.00 0.00 0.00	h. Otros Pasivos a Corto Plazo (h=h1+h2+h3) h1) Ingresos por Clasificar h2) Recaudación por Participar h3) Otros Pasivos Circulantes	0.00 0.00 0.00 0.00	0.00 0.00 0.00 0.00
IA. Total de Activos Circulantes (IA = a + b + c + d + e + f + g)	4,901,904.33	8,024,663.57	IIA. Total de Pasivos Circulantes (IIA = a + b + c + d + e + f + g + h)	12,400,800.53	12,939,740.23
Activo No Circulante	0.00	0.00	Pasivo No Circulante	0.00	0.00
a. Inversiones Financieras a Largo Plazo	0.00	0.00	a. Cuentas por Pagar a Largo Plazo	0.00	0.00
b. Derechos a Recibir Efectivo o Equivalentes a Largo Plazo	29,565,397.16	24,774,242.10	b. Documentos por Pagar a Largo Plazo	0.00	0.00
c. Bienes Inmuebles, Infraestructura y Construcciones en Proceso	46,473,056.85	46,049,528.77	c. Deuda Pública a Largo Plazo	0.00	0.00
d. Bienes Muebles					



Cuenta Pública 2023
INSTITUTO TECNOLÓGICO DE ESTUDIOS SUPERIORES DE LA REGIÓN CARBONÍFERA)
Estado de Situación Financiera Detallado - LDF
 Al 31 de diciembre de 2022 y al 31 de diciembre de 2023
 (PESOS)



Concepto (c)	2023 (d)	31 de diciembre de 2022 (e)	Concepto (c)	2023 (d)	31 de diciembre de 2022 (e)
e. Activos Intangibles	26,408.45	26,408.45	d. Pasivos Diferidos a Largo Plazo	0.00	0.00
f. Depreciación, Deterioro y Amortización Acumulada de Bienes	-50,096,748.73	-47,626,993.49	e. Fondos y Bienes de Terceros en Garantía y/o Administración a Largo Plazo	0.00	0.00
g. Activos Diferidos	0.00	0.00	f. Provisiones a Largo Plazo	0.00	0.00
h. Estimación por Pérdida o Deterioro de Activos no Circulantes	0.00	0.00	II B. Total de Pasivos No Circulantes (II B = a + b + c + d + e + f)	0.00	0.00
i. Otros Activos no Circulantes	0.00	0.00	II. Total del Pasivo (II = III A + II B)	12,400,800.53	12,939,740.23
II B. Total de Activos No Circulantes (II B = a + b + c + d + e + f + g + h + i)	25,968,113.73	23,223,185.83	HACIENDA PÚBLICA/PATRIMONIO		
I. Total del Activo (I = IA + II B)	30,870,018.06	31,247,849.40	III A. Hacienda Pública/Patrimonio Contribuido (III A = a + b + c)	28,788,801.16	28,788,801.16
			a. Aportaciones	32,071,213.76	32,071,213.76
			b. Donaciones de Capital	0.00	0.00
			c. Actualización de la Hacienda Pública/Patrimonio	-3,282,412.60	-3,282,412.60
			III B. Hacienda Pública/Patrimonio Generado (III B = a + b + c + d + e)	-10,319,583.63	-10,480,691.99
			a. Resultados del Ejercicio (Ahorro/Desahorro)	162,241.98	-1,543,839.14
			b. Resultados de Ejercicios Anteriores	6,838,809.01	8,382,648.15
			c. Revalúos	0.00	0.00
			d. Reservas	0.00	0.00
			e. Rectificaciones de Resultados de Ejercicios Anteriores	-17,320,634.62	-17,319,501.00
			III C. Exceso o Insuficiencia en la Actualización de la Hacienda Pública/Patrimonio (III C = a + b)	0.00	0.00
			a. Resultado por Posición Monetaria	0.00	0.00



Cuenta Pública 2023
INSTITUTO TECNOLÓGICO DE ESTUDIOS SUPERIORES DE LA REGIÓN CARBONÍFERA)
Estado de Situación Financiera Detallado - LDF
 Al 31 de diciembre de 2022 y al 31 de diciembre de 2023
 (PESOS)



Concepto (c)	2023 (d)	31 de diciembre de 2022 (e)	Concepto (c)	2023 (d)	31 de diciembre de 2022 (e)
			b. Resultado por Tenencia de Activos no Monetarios	0.00	0.00
			III. Total Hacienda Pública/Patrimonio (III = IIIA + IIIB + IIIC)	18,469,217.53	18,308,109.17
			IV. Total del Pasivo y Hacienda Pública/Patrimonio (IV = II + III)	30,870,018.06	31,247,849.40

Bajo protesta de decir verdad declaramos que los Estados Financieros y sus notas, son razonablemente correctos y son responsabilidad del emisor.

C. P. ELIDIO PEREZ VALDÉS
 SUBDIRECTOR DE SERVICIOS ADMINISTRATIVOS

M. P. SARILÚ CARDENAS RODRIGUEZ
 DIRECTORA DE PLANEACIÓN Y VINCULACIÓN

DR. LUIS CARLOS LONGARES VIDAL
 DIRECTOR GENERAL



**ESTADO DE
COAHUILA**



SEDU

Secretaría de
Educación

II.- INFORME ANALÍTICO DE LA DEUDA PÚBLICA Y OTROS PASIVOS - LDF



Cuenta Pública 2023
INSTITUTO TECNOLÓGICO DE ESTUDIOS SUPERIORES DE LA REGIÓN CARBONÍFERA)
Informe Analítico de la Deuda Pública y Otros Pasivos - LDF
 Del 1 de enero al 31 de diciembre de 2023
 (PESOS)



Denominación de la Deuda Pública y Otros Pasivos (c)	Saldo al 31 de diciembre de 2022 (d)	Disposiciones del Periodo (e)	Amortizaciones del Periodo (f)	Revaluaciones, Reclasificaciones y Otros Ajustes (g)	Saldo Final del Periodo (h) h=d+e-f+g	Pago de Intereses del Periodo (i)	Pago de Comisiones y demás costos asociados durante el Periodo (j)
1. Deuda Pública (1=A+B)	0.00	0.00	0.00	0.00	0.00	0.00	0.00
A. Corto Plazo (A=a1+a2+a3)	0.00	0.00	0.00	0.00	0.00	0.00	0.00
a1) Instituciones de Crédito	0.00	0.00	0.00	0.00	0.00	0.00	0.00
a2) Títulos y Valores	0.00	0.00	0.00	0.00	0.00	0.00	0.00
a3) Arrendamientos Financieros	0.00	0.00	0.00	0.00	0.00	0.00	0.00
B. Largo Plazo (B=b1+b2+b3)	0.00	0.00	0.00	0.00	0.00	0.00	0.00
b1) Instituciones de Crédito	0.00	0.00	0.00	0.00	0.00	0.00	0.00
b2) Títulos y Valores	0.00	0.00	0.00	0.00	0.00	0.00	0.00
b3) Arrendamientos Financieros	0.00	0.00	0.00	0.00	0.00	0.00	0.00
2. Otros Pasivos	12,939,740.23				12,400,800.53		
3. Total de la Deuda Pública y Otros Pasivos (3=1+2)	12,939,740.23	0.00	0.00	0.00	12,400,800.53	0.00	0.00
4. Deuda Contingente (Informativo)	8,387,229.00	0.00	0.00	0.00	8,387,229.00	0.00	0.00
5. Valor de Instrumentos Bono Cupón Cero (Informativo)	0.00	0.00	0.00	0.00	0.00	0.00	0.00
Obligaciones a Corto Plazo (k)	Monto Contratado (l)	Plazo Pactado (m)	Tasa de Interés (n)	Comisiones y Costos Relacionados (o)	Tasa Efectiva (p)		
6. Obligaciones a Corto Plazo (Informativo)	0.00			0.00		0	

Bajo protesta de decir verdad declaramos que los Estados Financieros y sus notas, son razonablemente correctos y son responsabilidad del emisor.


C. P. EPIDIO PEREZ VALDES

SUBDIRECTOR DE SERVICIOS ADMINISTRATIVOS


M.P. SAMILU CÁRDENAS RODRÍGUEZ

DIRECTORA DE PLANEACION Y VINCULACION


DR. LUIS CARLOS LONGARES VIDAL

DIRECTOR GENERAL



**ESTADO DE
COAHUILA**



SEDU
Secretaría de
Educación

III.- INFORME ANALÍTICO DE OBLIGACIONES DIFERENTES DE FINANCIAMIENTOS – LDF



Cuenta Pública 2023
INSTITUTO TECNOLÓGICO DE ESTUDIOS SUPERIORES DE LA REGIÓN CARBÓN(FERA)
 Informe Analítico de Obligaciones Diferentes de Financiamientos - LDF
 Del 1 de enero al 31 de diciembre de 2023
 (PESOS)



Denominación de las Obligaciones Diferentes de Financiamiento (c)	Fecha del Contrato (d)	Fecha de Inicio de operación del Proyecto (e)	Fecha de Vencimiento (f)	Monto de la inversión pactado (g)	Piazo Pactado (h)	Monto promedio mensual del pago de la contraprestación (i)	Monto Promedio mensual del pago de la contraprestación correspondiente al (k)	Monto pagado de la inversión actualizado al 31 de diciembre de 2023 (j)	Saldo pendiente por pagar de la inversión al 31 de diciembre de 2023 (l)
---	------------------------	---	--------------------------	-----------------------------------	-------------------	--	---	---	--

A. Asociaciones Público Privadas (App's)(A=a+b+c+d)


- a) APP 1
- b) APP 2
- c) APP 3
- d) APP XX


B. Otros Instrumentos (B=a+b+c+d)

- a) Otro Instrumento 1
- b) Otro Instrumento 2
- c) Otro Instrumento 3
- d) Otro Instrumento XX

C. Total de Obligaciones Diferentes de Financiamiento (C=A+B)

Bajo protesta de decir verdad declaramos que los Estados Financieros y sus notas, son razonablemente correctos y son responsabilidad del emisor.


 C. P. ELADIO PÉREZ VALDEZ
 SUPERINTENDENTE DE SERVICIOS ADMINISTRATIVOS


 DR. LUIS CARLOS LONGARES VIDAL
 DIRECTOR GENERAL



**ESTADO DE
COAHUILA**



SEDU
Secretaría de
Educación

IV.- BALANCE PRESUPUESTARIO - LDF



Cuenta Pública 2023
INSTITUTO TECNOLÓGICO DE ESTUDIOS SUPERIORES DE LA REGIÓN
CARBONÍFERA)

Balance Presupuestario - LDF
 Del 1 de Enero al 31 de diciembre de 2023
 (PESOS)



Concepto (c)	Estimado/ Aprobado (d)	Devengado	Recaudado/ Pagado
A. Ingresos Totales (A = A1+A2+A3)	101,296,704.54	99,300,577.94	99,300,577.94
A1. Ingresos de Libre Disposición	14,724,203.08	14,954,810.96	14,954,810.96
A2. Transferencias Federales Etiquetadas	86,572,501.46	84,345,766.98	84,345,766.98
A3. Financiamiento Neto	0.00	0.00	0.00
B. Egresos Presupuestarios (B = B1+B2)	101,296,704.54	101,883,263.86	101,749,835.01
B1. Gasto No Etiquetado (sin incluir Amortización de la Deuda Pública)	14,724,203.08	17,575,869.56	17,474,705.42
B2. Gasto Etiquetado (sin incluir Amortización de la Deuda Pública)	86,572,501.46	84,307,394.30	84,275,129.59
C. Remanentes del Ejercicio Anterior (C = C1 + C2)		0.00	0.00
C1. Remanentes de Ingresos de Libre Disposición aplicados en el periodo		0.00	0.00
C2. Remanentes de Transferencias Federales Etiquetadas aplicados en el periodo		0.00	0.00
I. Balance Presupuestario (I = A - B + C)	0.00	-2,582,685.92	-2,449,257.07
II. Balance Presupuestario sin Financiamiento Neto (II = I - A3)	0.00	-2,582,685.92	-2,449,257.07
III. Balance Presupuestario sin Financiamiento Neto y sin Remanentes del Ejercicio Anterior (III = II - C)	0.00	-2,582,685.92	-2,449,257.07
Concepto	Aprobado	Devengado	Pagado
E. Intereses, Comisiones y Gastos de la Deuda (E = E1+E2)	0.00	0.00	0.00
E1. Intereses, Comisiones y Gastos de la Deuda con Gasto No Etiquetado	0.00	0.00	0.00
E2. Intereses, Comisiones y Gastos de la Deuda con Gasto Etiquetado	0.00	0.00	0.00
IV. Balance Primario (IV = III + E)	0.00	-2,582,685.92	-2,449,257.07
Concepto	Estimado/ Aprobado	Devengado	Recaudado/ Pagado
F. Financiamiento (F = F1 + F2)	0.00	0.00	0.00
F1. Financiamiento con Fuente de Pago de Ingresos de Libre Disposición	0.00	0.00	0.00
F2. Financiamiento con Fuente de Pago de Transferencias Federales Etiquetadas	0.00	0.00	0.00
G. Amortización de la Deuda (G = G1 + G2)	0.00	0.00	0.00
G1. Amortización de la Deuda Pública con Gasto No Etiquetado	0.00	0.00	0.00
G2. Amortización de la Deuda Pública con Gasto Etiquetado	0.00	0.00	0.00
A3. Financiamiento Neto (A3 = F - G)	0.00	0.00	0.00
Concepto	Estimado/ Aprobado	Devengado	Recaudado/ Pagado
A1. Ingresos de Libre Disposición	14,724,203.08	14,954,810.96	14,954,810.96
A3.1 Financiamiento Neto con Fuente de Pago de Ingresos de Libre Disposición (A3.1 = F1 - G1)	0.00	0.00	0.00
F1. Financiamiento con Fuente de Pago de Ingresos de Libre Disposición	0.00	0.00	0.00
G1. Amortización de la Deuda Pública con Gasto No Etiquetado	0.00	0.00	0.00
B1. Gasto No Etiquetado (sin incluir Amortización de la Deuda Pública)	14,724,203.08	17,575,869.56	17,474,705.42



Cuenta Pública 2023
INSTITUTO TECNOLÓGICO DE ESTUDIOS SUPERIORES DE LA REGIÓN
CARBONÍFERA)


Balance Presupuestario - LDF
 Del 1 de Enero al 31 de diciembre de 2023
 (PESOS)




C1. Remanentes de Ingresos de Libre Disposición aplicados en el periodo		0.00	0.00
V. Balance Presupuestario de Recursos Disponibles (V = A1 + A3.1 - B1 + C1)	0.00	-2,621,058.60	-2,519,894.46
VI. Balance Presupuestario de Recursos Disponibles sin Financiamiento Neto (VI = V - A3.1)	0.00	-2,621,058.60	-2,519,894.46
Concepto	Estimado/ Aprobado	Devengado	Recaudado/ Pagado
A2. Transferencias Federales Etiquetadas	86,572,501.46	84,345,766.98	84,345,766.98
A3.2 Financiamiento Neto con Fuente de Pago de Transferencias Federales Etiquetadas (A3.2 = F2 - G2)	0.00	0.00	0.00
F2. Financiamiento con Fuente de Pago de Transferencias Federales Etiquetadas	0.00	0.00	0.00
G2. Amortización de la Deuda Pública con Gasto Etiquetado	0.00	0.00	0.00
B2. Gasto Etiquetado (sin incluir Amortización de la Deuda Pública)	86,572,501.46	84,307,394.30	84,275,129.59
C2. Remanentes de Transferencias Federales Etiquetadas aplicados en el periodo		0.00	0.00
VII. Balance Presupuestario de Recursos Etiquetados (VII = A2 + A3.2 - B2 + C2)	0.00	38,372.68	70,637.39
VIII. Balance Presupuestario de Recursos Etiquetados sin Financiamiento Neto (VIII = VII - A3.2)	0.00	38,372.68	70,637.39

Bajo protesta de decir verdad declaramos que los Estados Financieros y sus notas, son razonablemente correctos y son responsabilidad del emisor.


 C. P. ELPIDIO PÉREZ VALDÉS
 SUBDIRECTOR DE SERVICIOS ADMINISTRATIVOS


 M. P. SARILÚ CÁRDENAS RODRÍGUEZ
 DIRECTORA DE PLANEACIÓN Y VINCULACIÓN


 DR. LUIS CARLOS LONGARES VIDAL
 DIRECTOR GENERAL



**ESTADO DE
COAHUILA**



SEDU
Secretaría de
Educación

V.- ESTADO ANALÍTICO DE INGRESOS DETALLADO - LDF

B. Convenios (B=b1+b2+b3+b4)	86,572,501.46	0.00	86,572,501.46	84,345,766.98	84,345,766.98	-2,226,734.48
b1) Convenios de Protección Social en Salud	0.00	0.00	0.00	0.00	0.00	0.00
b2) Convenios de Descentralización	0.00	0.00	0.00	0.00	0.00	0.00
b3) Convenios de Reasignación	0.00	0.00	0.00	0.00	0.00	0.00
b4) Otros Convenios y Subsidios	86,572,501.46	0.00	86,572,501.46	84,345,766.98	84,345,766.98	-2,226,734.48
C. Fondos Distintos de Aportaciones (C=c1+c2)	0.00	0.00	0.00	0.00	0.00	0.00
c1) Fondo para Entidades Federativas y Municipios Productores de Hidrocarburos	0.00	0.00	0.00	0.00	0.00	0.00
c2) Fondo Minero	0.00	0.00	0.00	0.00	0.00	0.00
D. Transferencias, Asignaciones, Subsidios y Subvenciones, y Pensiones y Jubilaciones	0.00	0.00	0.00	0.00	0.00	0.00
E. Otras Transferencias Federales Etiquetadas	0.00	0.00	0.00	0.00	0.00	0.00
II. Total de Transferencias Federales Etiquetadas (II = A + B + C + D + E)	86,672,601.46	0.00	86,672,601.46	84,345,766.98	84,345,766.98	-2,226,734.48
III. Ingresos Derivados de Financiamientos (III = A)	0.00	0.00	0.00	0.00	0.00	0.00
A. Ingresos Derivados de Financiamientos	0.00	0.00	0.00	0.00	0.00	0.00
IV. Total de Ingresos (IV = I + II + III)	101,296,704.64	0.00	101,296,704.64	99,300,677.94	99,300,677.94	-1,996,026.60
Datos Informativos	0.00	0.00	0.00	0.00	0.00	0.00
1. Ingresos Derivados de Financiamientos con Fuente de Pago de Ingresos de Libre Disposición	0.00	0.00	0.00	0.00	0.00	0.00
2. Ingresos Derivados de Financiamientos con Fuente de Pago de Transferencias Federales Etiquetadas	0.00	0.00	0.00	0.00	0.00	0.00
3. Ingresos Derivados de Financiamientos (3 = 1 + 2)	0.00	0.00	0.00	0.00	0.00	0.00

Bajo protesta de decir verdad declaramos que los Estados Financieros y sus notas, son razonablemente correctos y son responsabilidad del emisor.


M.J. JULIO CÉSAR MONTENEGRO HERNÁNDEZ


M.P. SARILU CÁRDENAS RODRÍGUEZ


DR. LUIS CARLOS LONGARES VIDAL



**ESTADO DE
COAHUILA**



SEDU
Secretaría de
Educación

VI.- ESTADO ANALÍTICO DEL EJERCICIO DEL PRESUPUESTO DE EGRESOS DETALLADO POR CLASIFICACIÓN POR OBJETO DEL GASTO - LDF

G. Inversiones Financieras y Otras Provisiones (G=g1+g2+g3+g4+g5+g6+g7)	0.00	0.00	0.00	0.00	0.00	0.00
g1) Inversiones para el Fomento de Actividades Productivas	0.00	0.00	0.00	0.00	0.00	0.00
g2) Acciones y Participaciones de Capital	0.00	0.00	0.00	0.00	0.00	0.00
g3) Compra de Títulos y Valores	0.00	0.00	0.00	0.00	0.00	0.00
g4) Concesión de Préstamos	0.00	0.00	0.00	0.00	0.00	0.00
g5) Inversiones en Fideicomisos, Mandatos y Otros Análogos	0.00	0.00	0.00	0.00	0.00	0.00
Fideicomiso de Desastres Naturales (Informativo)						
g6) Otras Inversiones Financieras	0.00	0.00	0.00	0.00	0.00	0.00
g7) Provisiones para Contingencias y Otras Erogaciones Especiales	0.00	0.00	0.00	0.00	0.00	0.00
H. Participaciones y Aportaciones (H=h1+h2+h3)	0.00	0.00	0.00	0.00	0.00	0.00
h1) Participaciones	0.00	0.00	0.00	0.00	0.00	0.00
h2) Aportaciones	0.00	0.00	0.00	0.00	0.00	0.00
h3) Convenios	0.00	0.00	0.00	0.00	0.00	0.00
I. Deuda Pública (I=i1+i2+i3+i4+i5+i6+i7)	0.00	0.00	0.00	0.00	0.00	0.00
i1) Amortización de la Deuda Pública	0.00	0.00	0.00	0.00	0.00	0.00
i2) Intereses de la Deuda Pública	0.00	0.00	0.00	0.00	0.00	0.00
i3) Comisiones de la Deuda Pública	0.00	0.00	0.00	0.00	0.00	0.00
i4) Gastos de la Deuda Pública	0.00	0.00	0.00	0.00	0.00	0.00
i5) Costo por Coberturas	0.00	0.00	0.00	0.00	0.00	0.00
i6) Apoyos Financieros	0.00	0.00	0.00	0.00	0.00	0.00
i7) Adeudos de Ejercicios Fiscales Anteriores (Adefas)	0.00	0.00	0.00	0.00	0.00	0.00
III. Total de Egresos (III = I + II)	101,296,704.64	506,569.32	101,803,293.96	101,803,293.96	101,749,835.01	0.00

Bajo protesta de decir verdad declaramos que los Estados Financieros y sus notas, son razonablemente correctos y son responsabilidad del emisor.


M.P. JULIO CÉSAR MONTENEGRO HERNÁNDEZ


M.P. SARILÚ CARDENAS RODRIGUEZ


DR. LUIS CARLOS LONGARES VIDAL



**ESTADO DE
COAHUILA**



VII.- ESTADO ANALÍTICO DEL EJERCICIO DEL PRESUPUESTO DE EGRESOS DETALLADO POR CLASIFICACIÓN ADMINISTRATIVA - LDF



Cuenta Pública 2023
INSTITUTO TECNOLÓGICO DE ESTUDIOS SUPERIORES DE LA REGIÓN CARBONÍFERA)
Estado Analítico del Ejercicio del Presupuesto de Egresos Detallado – LDF
Clasificación Administrativa
 Del 1 de enero al 31 de diciembre de 2023
 (PESOS)



Concepto (c)	Egresos					
	Aprobado (d)	Ampliaciones/ (Reducciones)	Modificado	Devengado	Pagado	Subejercicio
I. Gasto No Etiquetado (I=A+B+C.....D)	14,724,203.08	2,851,886.48	17,575,869.56	17,575,869.56	17,474,766.42	0.00
A. Dirección General	662,860.00	234,664.70	887,514.70	887,514.70	887,354.71	0.00
a1) Dirección General	662,860.00	234,664.70	887,514.70	887,514.70	887,354.71	0.00
B. Dirección Académica	6,216,446.80	601,738.15	6,817,183.95	6,817,183.95	6,782,469.73	0.00
b1) Dirección Académica	101,848.00	-42,141.95	59,707.05	59,707.05	59,707.05	0.00
b2) Subdirección Académica	87,200.00	36,315.45	123,515.45	123,515.45	123,515.45	0.00
b3) Subdirección de Posgrado e Investigación	17,948.00	63,397.89	81,345.89	81,345.89	81,345.89	0.00
b4) División Académica de Ing. Industrial	74,500.00	288,923.71	363,423.71	363,423.71	363,423.71	0.00
b5) División Académica de Ing. Electromecánica	53,500.00	-48,320.45	5,179.55	5,179.55	5,179.55	0.00
b6) División Académica de Ing. en Administración	75,500.00	307.95	75,807.95	75,807.95	75,807.95	0.00
b7) División Académica de Ing. en Sistemas Computacionales	355,200.00	-258,967.25	96,232.75	96,232.75	96,232.75	0.00
b8) División Académica de Ingeniería Mecatrónica	197,609.96	57,389.42	254,999.38	254,999.38	254,999.38	0.00
b9) División Académica de Ing. Petrolera	66,000.00	348,871.82	414,871.82	414,871.82	414,871.82	0.00
b10) División de Educación a Distancia y Mixta	529,544.96	-23,338.78	506,206.18	506,206.18	506,206.18	0.00
b11) División de Formación Integral	0.00	0.00	0.00	0.00	0.00	0.00
b12) Departamento de Desarrollo Académico	374,800.00	-83,076.21	291,723.79	291,723.79	291,723.79	0.00
b13) Departamento de Ciencias Básicas y Tecnologías de la Información	671,400.00	188,630.53	860,030.53	860,030.53	825,941.84	0.00
b14) Coordinación de Incubación e Innovación empresarial	3,000.00	126,705.43	129,705.43	129,705.43	129,705.43	0.00
b15) Coordinación de Inglés	217,997.88	410,647.40	627,745.28	627,745.28	627,745.28	0.00
b16) Departamento de Control Escolar y Servicios Estudiantiles	2,136,072.00	-575,580.06	1,560,491.94	1,560,491.94	1,559,866.41	0.00
b17) Departamento de Difusión y Concertación	253,724.00	87,619.86	341,343.86	341,343.86	341,343.86	0.00
b18) Departamento de Posgrado	500.00	24,953.59	25,453.59	25,453.59	25,453.59	0.00
b19) Departamento de Formación Integral y Tutorías	0.00	0.00	0.00	0.00	0.00	0.00
C. Dirección de Planeación y Vinculación	843,723.36	-324,785.12	618,938.24	618,938.24	618,938.24	0.00
c1) Dirección de Planeación y Vinculación	281,250.00	-157,616.79	123,633.21	123,633.21	123,633.21	0.00
c2) Subdirección de Vinculación	35,600.00	117,134.06	152,734.06	152,734.06	152,734.06	0.00
c3) Subdirección de Planeación	16,700.00	43,329.46	60,029.46	60,029.46	60,029.46	0.00
c4) Departamento de Vinculación y Actividades Extraescolares	401,590.72	-233,173.56	168,417.16	168,417.16	168,417.16	0.00
c5) Departamento de Residencia Profesional y Servicio social	0.00	0.00	0.00	0.00	0.00	0.00
c6) Departamento de Estadística, Evaluación y Control Interno	500.00	-500.00	0.00	0.00	0.00	0.00
c7) Departamento de Planeación de la Calidad	158,082.64	-86,903.53	71,179.11	71,179.11	71,179.11	0.00
c8) Coordinación de Biblioteca	61,000.00	-7,054.76	43,945.24	43,945.24	43,945.24	0.00
c9) Coordinación de Planeación y Transparencia	0.00	0.00	0.00	0.00	0.00	0.00
D. Subdirección Administrativa	7,912,183.92	2,340,848.76	10,252,232.67	10,252,232.67	10,185,942.74	0.00
d1) Subdirección Administrativa	503,337.92	852,672.89	1,356,210.81	1,356,210.81	1,356,210.81	0.00
d2) Departamento de Personal	1,056,700.00	-813,742.08	241,957.92	241,957.92	187,506.83	0.00
d3) Departamento de Recursos Financieros	440,400.00	7,895.60	448,095.60	448,095.60	443,081.31	0.00
d4) Departamento de Recursos Materiales y Servicios	5,980,746.00	2,259,774.13	8,140,520.13	8,140,520.13	8,133,693.78	0.00
d5) División de Contraloría Académica	32,000.00	33,448.21	65,448.21	65,448.21	65,448.21	0.00
II. Gasto Etiquetado (II=A+B+C.....D)	86,672,601.46	-2,285,107.16	84,307,394.30	84,307,394.30	84,276,129.59	0.00
A. Dirección General	1,802,705.06	202,464.77	1,805,169.83	1,805,169.83	1,805,169.83	0.00
a1) Dirección General	1,802,705.06	202,464.77	1,805,169.83	1,805,169.83	1,805,169.83	0.00
B. Dirección Académica	64,002,966.33	-3,238,545.02	60,764,420.31	60,764,420.31	60,764,420.31	0.00
b1) Dirección Académica	5,316,388.16	-3,730,171.37	1,585,216.79	1,585,216.79	1,585,216.79	0.00
b2) Subdirección Académica	761,439.70	3,061.14	764,500.84	764,500.84	764,500.84	0.00
b3) Subdirección de Posgrado e Investigación	766,549.42	564,793.52	1,331,342.94	1,331,342.94	1,331,342.94	0.00
b4) División Académica de Ing. Industrial	8,710,736.92	648,602.15	9,360,339.07	9,360,339.07	9,360,339.07	0.00
b5) División Académica de Ing. Electromecánica	6,867,328.72	-148,479.05	6,518,849.67	6,518,849.67	6,518,849.67	0.00
b6) División Académica de Ing. en Administración	10,336,455.20	1,318,716.14	11,655,171.34	11,655,171.34	11,655,171.34	0.00
b7) División Académica de Ing. en Sistemas Computacionales	7,556,848.74	-344,748.38	7,211,900.36	7,211,900.36	7,211,900.36	0.00
b8) División Académica de Ingeniería Mecatrónica	5,949,435.12	1,231,895.48	6,881,430.60	6,881,430.60	6,881,430.60	0.00
b9) División Académica de Ing. Petrolera	5,081,507.76	-757,603.15	4,323,904.61	4,323,904.61	4,323,904.61	0.00
b10) División de Educación a Distancia y Mixta	1,148,754.66	1,179,843.02	2,328,597.68	2,328,597.68	2,328,597.68	0.00
b11) División de Formación Integral	0.00	0.00	0.00	0.00	0.00	0.00
b12) Departamento de Desarrollo Académico	849,330.08	-76,319.01	773,011.07	773,011.07	773,011.07	0.00
b13) Departamento de Ciencias Básicas y Tecnologías de la Información	1,344,688.75	-529,581.48	815,107.27	815,107.27	815,107.27	0.00
b14) Coordinación de Incubación e Innovación empresarial	3,000.00	9,118.31	12,118.31	12,118.31	12,118.31	0.00
b15) Coordinación de Inglés	6,999,668.81	-2,251,485.75	4,448,183.06	4,448,183.06	4,448,183.06	0.00
b16) Departamento de Control Escolar y Servicios Estudiantiles	1,417,514.96	-53,809.55	1,363,705.41	1,363,705.41	1,363,705.41	0.00

b17) Departamento de Difusión y Concertación	791,891.88	-385,482.61	406,209.07	406,209.07	406,209.07	0.00
b18) Departamento de Posgrado	451,883.82	54,599.78	506,483.70	506,483.70	506,483.70	0.00
b19) Departamento de Formación Integral y Tutorías	449,942.73	27,405.79	477,348.52	477,348.52	477,348.52	0.00
C. Dirección de Planeación y Vinculación	7,314,222.76	873,148.76	7,887,369.62	7,887,369.62	7,887,369.62	0.00
c1) Dirección de Planeación y Vinculación	873,933.28	425,830.31	1,299,763.59	1,299,763.59	1,299,763.59	0.00
c2) Subdirección de Vinculación	1,016,272.24	-110,808.63	905,463.61	905,463.61	905,463.61	0.00
c3) Subdirección de Planeación	960,365.72	54,971.41	1,015,337.13	1,015,337.13	1,015,337.13	0.00
c4) Departamento de Vinculación y Actividades Extracurriculares	3,178,501.10	189,149.76	3,367,650.86	3,367,650.86	3,367,650.86	0.00
c5) Departamento de Residencia Profesional y Servicio social	0.00	0.00	0.00	0.00	0.00	0.00
c6) Departamento de Estadística, Evaluación y Control Interno	446,384.04	34,105.65	480,489.69	480,489.69	480,489.69	0.00
c7) Departamento de Planeación de la Calidad	656,600.98	105,160.57	761,761.55	761,761.55	761,761.55	0.00
c8) Coordinación de Biblioteca	182,165.40	-125,262.31	56,903.09	56,903.09	56,903.09	0.00
c9) Coordinación de Planeación y Transparencia	0.00	0.00	0.00	0.00	0.00	0.00
D. Subdirección Administrativa	13,662,608.31	197,826.33	13,860,434.64	13,860,434.64	13,818,169.93	0.00
d1) Subdirección Administrativa	3,109,545.22	-74,574.85	3,034,970.37	3,034,970.37	3,034,970.37	0.00
d2) Departamento de Personal	3,256,351.88	-650,426.23	2,605,925.65	2,605,925.65	2,573,660.94	0.00
d3) Departamento de Recursos Financieros	1,399,732.00	221,127.43	1,620,859.43	1,620,859.43	1,620,859.43	0.00
d4) Departamento de Recursos Materiales y Servicios	5,233,743.60	618,092.04	5,851,835.64	5,851,835.64	5,851,835.64	0.00
d5) División de Contratación Académica	653,235.61	83,707.94	736,943.55	736,943.55	736,943.55	0.00
III. Total de Egresos (III = I + II)	101,296,704.64	586,559.32	101,883,263.86	101,883,263.86	101,749,836.01	0.00

Bajo protesta de decir verdad declaramos que los Estados Financieros y sus notas, son razonablemente correctos y son responsabilidad del emisor.


M. JULIO CÉSAR MONTENEGRO HERNÁNDEZ


M. P. SARILÚ CÁRDENAS RODRÍGUEZ


DR. LUIS CARLOS LONGARES VIDAL



**ESTADO DE
COAHUILA**



SEDU
Secretaría de
Educación


VIII.- ESTADO ANALÍTICO DEL EJERCICIO DEL PRESUPUESTO DE EGRESOS DETALLADO POR CLASIFICACIÓN FUNCIONAL - LDF

c4) Minería, Manufacturas y Construcción	0.00	0.00	0.00	0.00	0.00	0.00
c5) Transporte	0.00	0.00	0.00	0.00	0.00	0.00
c6) Comunicaciones	0.00	0.00	0.00	0.00	0.00	0.00
c7) Turismo	0.00	0.00	0.00	0.00	0.00	0.00
c8) Ciencia, Tecnología e Innovación	0.00	0.00	0.00	0.00	0.00	0.00
c9) Otras Industrias y Otros Asuntos Económicos	0.00	0.00	0.00	0.00	0.00	0.00
D. Otras No Clasificadas en Funciones Anteriores (D=d1+d2+d3+d4)	0.00	0.00	0.00	0.00	0.00	0.00
d1) Transacciones de la Deuda Pública / Costo Financiero de la Deuda	0.00	0.00	0.00	0.00	0.00	0.00
d2) Transferencias, Participaciones y Aportaciones entre Diferentes Niveles y Órdenes de Gobierno	0.00	0.00	0.00	0.00	0.00	0.00
d3) saneamiento del Sistema Financiero	0.00	0.00	0.00	0.00	0.00	0.00
d4) Adeudos de Ejercicios Fiscales Anteriores	0.00	0.00	0.00	0.00	0.00	0.00
III. Total de Egresos (III = I + II)	101,296,704.64	686,569.32	101,883,263.86	101,883,263.86	101,749,836.01	0.00

Bajo protesta de decir verdad declaramos que los Estados Financieros y sus notas, son razonablemente correctos y son responsabilidad del emisor.


M. JULIO CÉSAR MONTENEGRO HERNÁNDEZ


M.P. SARILU CÁRDENAS RODRÍGUEZ


DR. LUIS CARLOS LONGARES VIDAL



**ESTADO DE
COAHUILA**



IX.- ESTADO ANALÍTICO DEL EJERCICIO DEL PRESUPUESTO DE EGRESOS DETALLADO POR CLASIFICACIÓN DE SERVICIOS PERSONALES POR CATEGORÍA - LDF



Cuenta Pública 2023
INSTITUTO TECNOLÓGICO DE ESTUDIOS SUPERIORES DE LA REGIÓN CARBONÍFERA)
Estado Analítico del Ejercicio del Presupuesto de Egresos Detallado - LDF Clasificación de Servicios
Personales por Categoría
 Del 1 de enero al 31 de diciembre de 2023
 (PESOS)



Egresos

Concepto (c)	Aprobado (d)	Ampliaciones/ (Reducciones)	Modificado	Devengado	Pagado	Subejercicio (e)
I. Gasto No Etiquetado (I= A+B+C+D+E+F)	3,307,964.08	1,235,178.38	4,543,142.46	4,543,142.46	4,543,142.46	0.00
A. Personal Administrativo y de Servicio Público	3,307,964.08	1,235,178.38	4,543,142.46	4,543,142.46	4,543,142.46	0.00
B. Magisterio	0.00	0.00	0.00	0.00	0.00	0.00
C. Servicios de Salud (C=c1+c2)	0.00	0.00	0.00	0.00	0.00	0.00
c1) Personal Administrativo	0.00	0.00	0.00	0.00	0.00	0.00
c2) Personal Médico, Paramédico y afín	0.00	0.00	0.00	0.00	0.00	0.00
D. Seguridad Pública	0.00	0.00	0.00	0.00	0.00	0.00
E. Gastos asociados a la implementación de nuevas leyes federales o reformas de la mismas (E= e1+e2)	0.00	0.00	0.00	0.00	0.00	0.00
e1) Nombre del Programa o Ley 1	0.00	0.00	0.00	0.00	0.00	0.00
e2) Nombre del Programa o Ley 2	0.00	0.00	0.00	0.00	0.00	0.00
F. Sentencias laborales definitivas	0.00	0.00	0.00	0.00	0.00	0.00
II. Gasto Etiquetado (II= A+B+C+D+E+F)	78,727,548.24	-3,925,863.60	74,801,684.64	74,801,684.64	74,801,684.64	0.00
A. Personal Administrativo y de Servicio Público	78,727,548.24	-3,925,863.60	74,801,684.64	74,801,684.64	74,801,684.64	0.00
B. Magisterio	0.00	0.00	0.00	0.00	0.00	0.00
C. Servicios de Salud (C= c1+c2)	0.00	0.00	0.00	0.00	0.00	0.00
c1) Personal Administrativo	0.00	0.00	0.00	0.00	0.00	0.00
c2) Personal Médico, Paramédico y afín	0.00	0.00	0.00	0.00	0.00	0.00
D. Seguridad Pública	0.00	0.00	0.00	0.00	0.00	0.00
E. Gastos asociados a la implementación de nuevas leyes federales o reformas de la mismas (E= e1+e2)	0.00	0.00	0.00	0.00	0.00	0.00
e1) Nombre del Programa o Ley 1	0.00	0.00	0.00	0.00	0.00	0.00
e2) Nombre del Programa o Ley 2	0.00	0.00	0.00	0.00	0.00	0.00
F. Sentencias laborales definitivas	0.00	0.00	0.00	0.00	0.00	0.00
III. Total del Gasto en Servicios Personales (III= I+II)	82,035,512.32	-2,690,685.22	79,344,827.10	79,344,827.10	79,344,827.10	0.00

Bajo protesta de decir verdad declaramos que los Estados Financieros y sus notas, son razonablemente correctos y son responsabilidad del emisor.

M. JULIO CÉSAR MONTENEGRO HERNÁNDEZ

M.P. SARILU CARDENAS RODRIGUEZ

DR. LUIS CARLOS LONGARES VIDAL



X.- REPORTE DEL AVANCE DE LAS ACCIONES REALIZADAS POR EL ENTE PÚBLICO, HASTA EN TANTO SE RECUPERE EL PRESUPUESTO SOSTENIBLE DE RECURSOS DISPONIBLES



**ESTADO DE
COAHUILA**



Agujita, Coahuila a 19 de marzo de 2024

El formato referente a la información relativa al Avance de las acciones donde se debe reportar en los términos del artículo 6 de la Ley de Disciplina financiera de las Entidades Federalistas y los Municipios, cuando se recupere el presupuesto sostenible comprendido del 01 de enero al 31 de diciembre de 2023, **NO LE APLICA** a este Instituto, toda vez que no se encuentra en ese supuesto que establece la Ley de Disciplina Financiera.

Sin otro particular, le reitero mis más seguras consideraciones.

A T E N T A M E N T E

Excelencia en Educación tecnológica

“Educación, Ciencia y Tecnología, Grandeza de Nuestra Patria”

**DR. LUIS CARLOS LONGARES VIDAL
DIRECTOR GENERAL**

c. c. p. Archivo.



**XI.- INFORMAR LA FUENTE DE LOS INGRESOS
CON LA QUE SE HAYA PAGADO EL NUEVO
GASTO (AUMENTO O CREACIÓN DE GASTO
DEL PRESUPUESTO DE EGRESOS),
DISTINGUIENDO EL GASTO ETIQUETADO Y NO
ETIQUETADO**



**ESTADO DE
COAHUILA**



Agujita, Coahuila a 19 de marzo de 2024

**Honorable Congreso del Estado de Coahuila
Presente.-**

El formato denominado Fuente de Ingresos con los que se haya pagado el nuevo gasto, no le aplica a este Instituto, toda vez que, en el periodo del 01 de enero al 31 de diciembre de 2023, este Instituto no tuvo nuevo gasto pagado.

Sin otro particular, le reitero mis más seguras consideraciones.

ATENTAMENTE
Excelencia en Educación Tecnológica
“Educación, Ciencia y Tecnología, Grandeza de Nuestra Patria”

DR. LUIS CARLOS LONGARES VIDAL
DIRECTOR GENERAL

c. c. p. Archivo.



**ESTADO DE
COAHUILA**



SEDU
Secretaría de
Educación

XII.- LA INFORMACIÓN RELATIVA AL CUMPLIMIENTO DE LOS CONVENIOS CELEBRADOS, EN TÉRMINOS DEL CAPÍTULO IV DE LA LEY DE DISCIPLINA FINANCIERA DE LAS ENTIDADES FEDERATIVAS Y LOS MUNICIPIOS



Agujita, Coahuila a 19 de marzo de 2024

La información relativa al cumplimiento de los convenios celebrados con la Secretaría de Hacienda y Crédito Público, en términos del capítulo IV de la Ley de Disciplina Financiera de las Entidades Federativas y los Municipios, NO APLICA a este Instituto, toda vez que, en el periodo del 01 de enero al 31 de diciembre de 2023, este Instituto no celebró convenios con la Secretaría de Hacienda y Crédito Público.

Sin otro particular, le reitero mis más seguras consideraciones.

ATENTAMENTE

Excelencia en Educación Tecnológica

“Educación, Ciencia y Tecnología, Grandeza de Nuestra Patria”

A handwritten signature in blue ink, appearing to read "Luis Carlos Longares Vidal".

**DR. LUIS CARLOS LONGARES VIDAL
DIRECTOR GENERAL**

c. c. p. Archivo.



**ESTADO DE
COAHUILA**



SEDU
Secretaría de
Educación

XIII.- GUÍA DE CUMPLIMIENTO

INSTITUTO TECNOLÓGICO DE ESTUDIOS SUPERIORES DE LA REGIÓN CARIBONIFERA
Guía de Cumplimiento de la Ley de Disciplina Financiera de las Entidades Federativas y Municipios
 Del 01 de enero al 31 de diciembre de 2023

Indicadores de Observancia (c)	SI		NO		Resultado		Fundamento (h)	Comentarios (i)
	Implementación		Fecha establecida de cumplimiento (e)		Monto o Valor (f)	Unidad (pesos/porcentaje) (g)		
	Mecanismo de Verificación (d)							
INDICADORES PRESUPUESTARIOS								
A. INDICADORES CUANTITATIVOS								
1 Balance Presupuestario Sostenible (j)								
a. Propuesto	Iniciativa de Ley de Ingresos y Proyecto de Presupuesto de Egresos				0.00	pesos	Art. 6 y 19 de la LDF	
b. Estimado/Aprobado	Ley de Ingresos y Presupuesto de Egresos Cuenta Pública / Formato 4 LDF				0.00	pesos	Art. 6 y 19 de la LDF	
c. Devengado					-2,682,685.32	pesos	Art. 6 y 19 de la LDF	
2 Balance Presupuestario de Recursos Disponibles Sostenibles (k)								
a. Propuesto	Iniciativa de Ley de Ingresos y Proyecto de Presupuesto de Egresos				0.00	pesos	Art. 6 y 19 de la LDF	
b. Estimado/Aprobado	Ley de Ingresos y Presupuesto de Egresos Cuenta Pública / Formato 4 LDF				0.00	pesos	Art. 6 y 19 de la LDF	
c. Devengado					-3621258.60	pesos	Art. 6 y 19 de la LDF	
3 Financiamiento Neto dentro del Techo de Financiamiento Neto (l)								
a. Propuesto	Iniciativa de Ley de Ingresos				0.00	pesos	Art. 6, 19 y 46 de la LDF	No se tiene presupuestada deuda
b. Estimada	Ley de Ingresos				0.00	pesos	Art. 6, 19 y 46 de la LDF	No se tiene presupuestada deuda
c. Devengado	Cuenta Pública / Formato 4 LDF				0.00	pesos	Art. 6, 19 y 46 de la LDF	Se presenta en 0.00 el balance presupuestario por que no tiene contratada deuda
4 Recursos destinados a la atención de desastres naturales								
a. Asignación al ejercicio para desastres naturales (m)								
a. 1 Aprobado	Reporte Trim. Formato 6 a)				0.00	pesos	Art. 9 de la LDF	No aplica
a. 2 Pagado	Cuenta Pública / Formato 6 a)				0.00	pesos	Art. 9 de la LDF	No aplica
b. Aportación prometida realizada por la Entidad Federativa durante los 5 ejercicios previos, para infraestructura dañada por desastres naturales (n)	Autorizaciones de recursos aprobados por el FONDEN				0.00	pesos	Art. 9 de la LDF	No aplica
c. Saldo del financiamiento para desastres naturales (o)	Cuenta Pública / Auxiliar de Cuentas				0.00	pesos	Art. 9 de la LDF	No aplica
d. Costo prometido de los últimos 5 ejercicios de la reconstrucción de infraestructura dañada por desastres naturales (p)	Autorizaciones de recursos aprobados por el FONDEN				0.00	pesos	Art. 9 de la LDF	No aplica
5 Techo para servicios personales (q)								
a. Asignación en el Presupuesto de Egresos	Reporte Trim. Formato 6 d)				82035512.32	pesos	Art. 10 y 21 de la LDF	La información es más clara en el Estado Analítico del Ejercicio del Presupuesto de Egresos Detallado - LDF, Clasificación de Servicios Personales por Categoría.
b. Devengado	Reporte Trim. Formato 6 d)				79344827.10	pesos	Art. 13 fracc. V y 21 de la LDF	La información es más clara en el Estado Analítico del Ejercicio del Presupuesto de Egresos Detallado - LDF, Clasificación de Servicios Personales por Categoría.
6 Previsiones de gasto para compromisos de pago derivados de APPA (r)								
a. Asignación en el Presupuesto de Egresos	Presupuesto de Egresos				0.00	pesos	Art. 11 y 21 de la LDF	No aplica

7 Techo de ADEFAS para el ejercicio fiscal (a)						
a.	Propuesto	Proyecto de Presupuesto de Egresos	0.00	pesos	Art. 12 y 20 de la LDF	No aplica, no se cuenta con ADEFAS
b.	Aprobado	Reporte Trim. Formato 6 a)	0.00	pesos	Art. 12 y 20 de la LDF	No aplica, no se cuenta con ADEFAS
c.	Derogado	Cuenta Pública / Formato 6 a)	0.00	pesos	Art. 12 y 20 de la LDF	No aplica, no se cuenta con ADEFAS
B. INDICADORES CUALITATIVOS						
1 Iniciativa de Ley de Ingresos y Proyecto de Presupuesto de Egresos						
a.	Objetivos anuales, estrategias y metas para el ejercicio fiscal (i)	Iniciativa de Ley de Ingresos y Proyecto de Presupuesto de Egresos			Art. 5 y 18 de la LDF	La información esta contenida en la aprobación de nuestro presupuesto de ingreso, conforme a las "REGLAS PARA LA COMPOSICIÓN DEL PROCESO PRESUPUESTAL ESTATAL Y MUNICIPAL DE LAS ENTIDADES PÚBLICAS DEL ESTADO DE COAHUILA DE ZARAGOZA CORRESPONDIENTES AL EJERCICIO FISCAL 2022"
b.	Proyecciones de ejercicios posteriores (ii)	Iniciativa de Ley de Ingresos y Proyecto de Presupuesto de Egresos / Formatos 7 a) y b)			Art. 5 y 18 de la LDF	La información esta contenida en la aprobación de nuestro presupuesto de ingreso, conforme a las "REGLAS PARA LA COMPOSICIÓN DEL PROCESO PRESUPUESTAL ESTATAL Y MUNICIPAL DE LAS ENTIDADES PÚBLICAS DEL ESTADO DE COAHUILA DE ZARAGOZA CORRESPONDIENTES AL EJERCICIO FISCAL 2022"
c.	Descripción de riesgos relevantes y propuestas de acción para entes federativos (v)	Iniciativa de Ley de Ingresos y Proyecto de Presupuesto de Egresos			Art. 5 y 18 de la LDF	La información esta contenida en la aprobación de nuestro presupuesto de ingreso, conforme a las "REGLAS PARA LA COMPOSICIÓN DEL PROCESO PRESUPUESTAL ESTATAL Y MUNICIPAL DE LAS ENTIDADES PÚBLICAS DEL ESTADO DE COAHUILA DE ZARAGOZA CORRESPONDIENTES AL EJERCICIO FISCAL 2022"
d.	Resultados de ejercicios fiscales anteriores y el ejercicio fiscal en cuestión (vi)	Iniciativa de Ley de Ingresos y Proyecto de Presupuesto de Egresos / Formatos 7 c) y d)			Art. 5 y 18 de la LDF	La información esta contenida en la aprobación de nuestro presupuesto de ingreso, conforme a las "REGLAS PARA LA COMPOSICIÓN DEL PROCESO PRESUPUESTAL ESTATAL Y MUNICIPAL DE LAS ENTIDADES PÚBLICAS DEL ESTADO DE COAHUILA DE ZARAGOZA CORRESPONDIENTES AL EJERCICIO FISCAL 2022"

					<p>e. Estudio actual de las pensiones de sus trabajadores (x)</p>	<p>Se encuentra vigente el cálculo elaborado por actuario respecto al ESTUDIO ACTUARIAL, mismo que fue presentado en la aprobación de nuestro presupuesto conforme a las "REGLAS PARA LA COMPOSICIÓN DEL PROCESO PRESUPUESTAL ESTATAL Y MUNICIPAL DE LAS ENTIDADES PÚBLICAS DEL ESTADO DE COAHUILA DE ZARAGOZA CORRESPONDIENTES AL EJERCICIO FISCAL 2022"</p>
<p>2 Balance Presupuestario de Recursos Disponibles, en caso de ser negativo</p>						
<p>a. Razones excepcionales que justifiquen el Balance Presupuestario de Recursos Disponibles negativo (y)</p>				<p>Proyecto de Presupuesto de Egresos / Formato B</p>		<p>Art. 5 y 18 de la LDF</p>
<p>b. Fuente de recursos para cubrir el Balance Presupuestario de Recursos Disponibles negativo (z)</p>			<p>Iniciativa de Ley de Ingresos o Proyecto de Presupuesto de Egresos</p>			<p>No se contabilizó el remanente del ejercicio 2022, de tal manera que nos resulta un Balance Presupuestario Negativo.</p>
<p>c. Monto de ejercicios fiscales y acciones necesarias para cubrir el Balance Presupuestario de Recursos Disponibles negativo (aa)</p>			<p>Iniciativa de Ley de Ingresos o Proyecto de Presupuesto de Egresos</p>			<p>No se contabilizó el remanente del ejercicio 2022, de tal manera que nos resulta un Balance Presupuestario Negativo.</p>
<p>d. Informes Trimestrales sobre el avance de las acciones para recuperar el Balance Presupuestario de Recursos Disponibles (ab)</p>			<p>Reporte Trim. y Cuenta Pública</p>			<p>No se contabilizó el remanente del ejercicio 2022, de tal manera que nos resulta un Balance Presupuestario Negativo.</p>
<p>3 Servicios Personales</p>						
<p>a. Remuneraciones de los servidores públicos (ac)</p>			<p>Proyecto de Presupuesto</p>			<p>Se encuentra en la aprobación de nuestro presupuesto de Ingresos en el Análisis del Capítulo de Servicios Personales conforme a lo previsto en las "REGLAS PARA LA COMPOSICIÓN DEL PROCESO PRESUPUESTAL ESTATAL Y MUNICIPAL DE LAS ENTIDADES PÚBLICAS DEL ESTADO DE COAHUILA DE ZARAGOZA CORRESPONDIENTES AL EJERCICIO FISCAL 2022"</p>

	Proyecto de Presupuesto						Se encuentra en la aprobación de nuestro presupuesto de Ingresos en el Análisis del Capítulo de Servicios Personales conforme a lo previsto en las "REGLAS PARA LA COMPOSICIÓN DEL PROCESO PRESUPUESTAL ESTATAL Y MUNICIPAL DE LAS ENTIDADES PÚBLICAS DEL ESTADO DE COAHUILA DE ZARAGOZA CORRESPONDIENTES AL EJERCICIO FISCAL 2022"
b.	Previsiones salariales y económicas para cubrir incrementos salariales, creación de plazas y otros (dd)					Art. 10 y 21 de la LDF	
INDICADORES DEL EJERCICIO PRESUPUESTARIO							
A. INDICADORES CUANTITATIVOS							
1 Ingresos Excedentes derivados de Ingresos de Libre Disposición							
a.	Monto de Ingresos Excedentes derivados de ILD (ee)	Cuenta Pública / Formato 5	0.00	pesos	Art. 14 y 21 de la LDF		No aplica, no se obtuvieron ingresos excedentes de libre disposición como lo marca el "Estado Análisis de Ingresos Detallado - LDF"
b.	Monto de Ingresos Excedentes derivados de ILD destinados al fin del A. 14, fracción I de la LDF (ff)	Cuenta Pública	0.00	pesos	Art. 14 y 21 de la LDF		No aplica, no se obtuvieron excedentes en los ingresos de libre disposición
c.	Monto de Ingresos Excedentes derivados de ILD destinados al fin del A. 14, fracción II, a) de la LDF (gg)	Cuenta Pública	0.00	pesos	Art. 14 y 21 de la LDF		No aplica, no se obtuvieron excedentes en los ingresos de libre disposición
d.	Monto de Ingresos Excedentes derivados de ILD destinados al fin del A. 14, fracción II, b) de la LDF (hh)	Cuenta Pública	0.00	pesos	Art. 14 y 21 de la LDF		No aplica, no se obtuvieron excedentes en los ingresos de libre disposición
e.	Monto de Ingresos Excedentes derivados de ILD destinados al fin del artículo noveno transitorio de la LDF (ii)		0.00	pesos	Art. Noveno Transitorio de la LDF		No aplica, no se obtuvieron excedentes en los ingresos de libre disposición
f.	Monto de Ingresos Excedentes derivados de ILD destinados al fin señalado por el Artículo 14, párrafo segundo y en el artículo 21 y Noveno Transitorio de la LDF (jj)				Art. 14 y 21 de la LDF		No aplica, no se obtuvieron excedentes en los ingresos de libre disposición
g.	Monto de Ingresos Excedentes derivados de ILD en un nivel de endeudamiento sostenible de acuerdo al Sistema de Alertas fuista por el 5% de los recursos para cubrir el Gasto Corriente (kk)				Art. 14 y 21 de la LDF		No aplica, no se obtuvieron excedentes en los ingresos de libre disposición
B. INDICADORES CUALITATIVOS							
1	Análisis Costo-Beneficio para programas o proyectos de inversión mayores a 10 millones de UDIS (ll)	Página de internet de la Secretaría de Finanzas o Tesorería Municipal			Art. 13 frac. III y 21 de la LDF		No aplica
2	Análisis de conveniencia y análisis de transferencia de riesgos de los proyectos APPE (mm)	Página de internet de la Secretaría de Finanzas o Tesorería Municipal			Art. 13 frac. III y 21 de la LDF		No aplica
3	Identificación de población objetivo, destino y temporalidad de subsidios (nn)	Página de internet de la Secretaría de Finanzas o Tesorería Municipal			Art. 13 frac. VII y 21 de la LDF		No aplica
INDICADORES DE UDA Y UDLA							
A. INDICADORES CUANTITATIVOS							
1	Obligaciones a Corto Plazo		0.00	pesos	Art. 30 frac. I de la LDF		No aplica, no se tiene presupuestado, así mismo, no a contratado deuda


b. Obligaciones a Corto Plazo (pp)			pesos	Art. 30 frac. I de la LDF	No aplica, no se tiene presupuestado, así mismo, no a contraído deuda
------------------------------------	--	--	-------	---------------------------	---

0.00


 C. P. ELPIDIO PÉREZ VALDÉS
 SUBDIRECTOR DE SERVICIOS ADMINISTRATIVOS

Bajo protesta de decir verdad declaro que los Estados Financieros y sus notas, son razonablemente correctos y son responsabilidad del emisor.


 M. P. SARILU CARDENAS RODRIGUEZ
 DIRECTORA DE PLANEACIÓN Y VINCULACIÓN


 DR. LUIS CARLOS LONGHUES VIDAL
 DIRECTOR GENERAL